# ECSH116VM-XXP

印刷电路板式接线端子 > 插拔式接线端子-插座

下载日期:2026-11-28



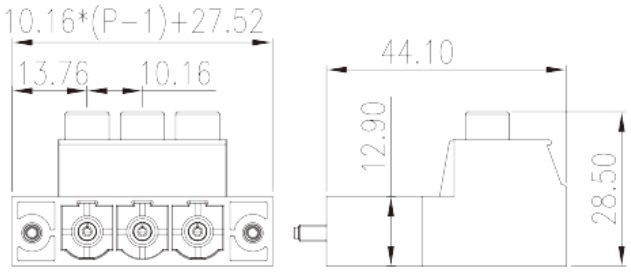


目录仅供参考，实际规格仍依照产品工程图面为准

## 产品介绍

Pitch: 10.16mm, M4, 600V, 51A

## 一般资讯

| | |
|---|---|
| 产品概述 | PCB Connector – Socket, Screw Connection |
| 产品类型 | PCB Connector – Socket |
| 产品间距 (mm) | 10.16 |
| 产品颜色 | Green (default) |
| 接线方式 | Screw Connection |
| 固定方式 | With screw flange |
| 产品长度 (mm) | 10.16*(P-1)+27.52 |
| 产品宽度 (mm) | 44.1 |
| 产品高度 (mm) | 28.5 |
| 产品实际点数 | 02P~10P |
| 产品层数 | Single level |

## 材料信息

| | |
|---|---|
| 绝缘材料 | PA |
| 绝缘材料组别 | I |
| 阻燃等级，符合UL94 | V0 |


© DINKLE ENTERPRISE CO ,LTD. ALL RIGHT RESERVED

| | |
|---|---|
| 绝缘阻抗 | □500MΩ at DC 500V |
| 导体材料 | COPPER ALLOY |
| 导体表面镀层 | Ag PLATED |

## 连接数据-IEC

| | |
|---|---|
| 额定电压 (V) | 1000 |
| 额定电流 (A) | 76 |
| 额定电压 (II/2)(V) | 10000 |
| 额定电压 (III/2)(V) | 1000 |
| 额定电压 (III/3)(V) | 800 |
| 额定冲击电压 (II/2)(KV) | 8 |
| 额定冲击电压 (III/2)(KV) | 8 |
| 额定冲击电压 (III/3)(KV) | 8 |
| 最小硬质导线横截面积 (mm²) | 0.5 |
| 最大硬质导线横截面积 (mm²) | 16 |
| 最小柔性导线横截面积 (mm²) | 0.5 |
| 最大柔性导线横截面积 (mm²) | 16 |
| 柔性导线横截面积，最小管状裸端子 (mm²) | 0.5 |
| 柔性导线横截面积，最大管状裸端子 (mm²) | 16 |
| 柔性导线横截面积，最小管状预绝缘端子 (mm²) | 0.5 |
| 柔性导线横截面积，最大管状预绝缘端子 (mm²) | 10 |
| 具有相同截面积的二根最小硬质导线横截面积 (mm²) | 0.5 |
| 具有相同截面积的二根最大硬质导线横截面积 (mm²) | 6 |
| 具有相同截面积的二根最小柔性导线横截面积 (mm²) | 0.5 |
| 具有相同截面积的二根最大柔性导线横截面积 (mm²) | 6 |
| 具有相同截面积的二根柔性导线，最小管状裸端子 (mm²) | 0.5 |
| 具有相同截面积的二根柔性导线，最大管状裸端子 (mm²) | 4 |
| 具有相同截面积的二根柔性导线，最小双线管状预绝缘端子 (mm²) | 0.5 |
| 具有相同截面积的二根柔性导线，最大双线管状预绝缘端子 (mm²) | 4 |
| 螺纹规格 | M4 |
| 一字螺丝刀规格 (刃厚__x刃宽__)(mm) | 1x5.5 |
| 建議最小扭矩 (N.m) | 1.2 |
| 建議最大扭矩 (N.m) | 1.5 |


© DINKLE ENTERPRISE CO ,LTD. ALL RIGHT RESERVED

| | |
|---|---|
| 法兰最大扭矩 (N.m) | 0.5 |
| 剥线长度 (mm) | 14~15 |

## 连接数据-UL

| | |
|---|---|
| 额定电压 (UL/CUL标准B组)(V) | 600 |
| 额定电流 (UL/CUL标准B组)(A) | 51 |
| 额定电压 (UL/CUL标准C组)(V) | 600 |
| 额定电流 (UL/CUL标准C组)(A) | 51 |
| 额定电压 (UL/CUL标准D组)(V) | 600 |
| 额定电流 (UL/CUL标准D组)(A) | 5 |
| 最小硬质导线(AWG)，符合UL/CUL | 16 |
| 最大硬质导线(AWG)，符合UL/CUL | 6 |
| 最小多芯导线(AWG)，符合UL/CUL | 16 |
| 最大多芯导线(AWG)，符合UL/CUL | 6 |

## 环境与安全

| | |
|---|---|
| 手指防护 | YES |
| 最高工作温度 (°C) | 120 |
| 最低工作温度 (°C) | -40 |

## UL认证参数

| | |
|---|---|
| 线径范围B组 (AWG) | 16~6 |
| 额定电压B组 (V) | 600 |
| 额定电流B组 (A) | 51 |
| 线径范围C组 (AWG) | 16~6 |
| 额定电压C组 (V) | 600 |
| 额定电流C组 (A) | 51 |
| 线径范围D组 (AWG) | 16~6 |
| 额定电压D组 (V) | 600 |
| 额定电流D组 (A) | 5 |

## CUL认证参数

| | |
|---|---|
| 线径范围B组 (AWG) | 16~6 |
| 额定电压B组 (V) | 600 |
| 额定电流B组 (A) | 51 |


© DINKLE ENTERPRISE CO ,LTD. ALL RIGHT RESERVED

| | |
|---|---|
| 线径范围C组 (AWG) | 16~6 |
| 额定电压C组 (V) | 600 |
| 额定电流C组 (A) | 51 |
| 线径范围D组 (AWG) | 16~6 |
| 额定电压D组 (V) | 600 |
| 额定电流D组 (A) | 5 |

## 图面

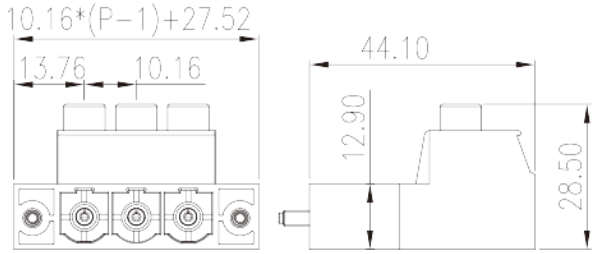


## 认证


© DINKLE ENTERPRISE CO ,LTD. ALL RIGHT RESERVED