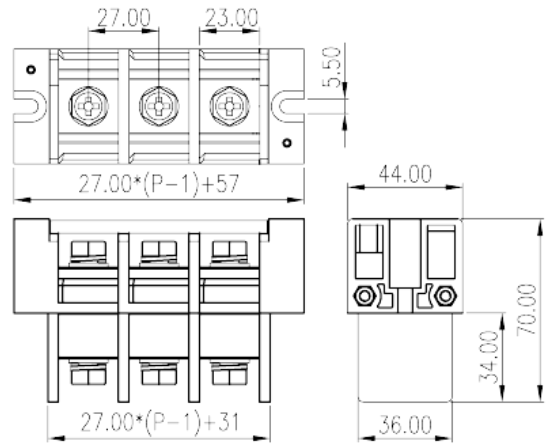



0168-62XX

栅板式端子 > 贯通式

下载日期:2026-06-01版次:1.1



目录仅供参考，实际规格仍依照产品工程图面为准

产品介绍

Pitch: 27mm, M8, 600V, 175A

一般资讯

产品概述	Barrier terminal blocks, Screw connection
产品类型	Panel Feed Through Terminal Blocks
产品间距 (mm)	27
产品颜色	Black (default)
接线方式	Screw connection
固定方式	With mounting flange
产品层数	Single level

材料信息

绝缘材料	PBT
绝缘材料组别	IIIa
阻燃等级 · 符合UL94	V0
导体材料	COPPER ALLOY
导体表面镀层	Tinned

连接数据-IEC

额定电流 (A)	192
额定电压 (II/2)(V)	800
额定电压 (III/2)(V)	800
额定电压 (III/3)(V)	500
额定冲击电压 (II/2)(KV)	8
额定冲击电压 (III/2)(KV)	8
额定冲击电压 (III/3)(KV)	8
最小硬质导线横截面积 (mm ²)	6
最大硬质导线横截面积 (mm ²)	70
最小柔性导线横截面积 (mm ²)	6
最大柔性导线横截面积 (mm ²)	70
具有相同截面积的二根最大硬质导线横截面积 (mm ²)	50
具有相同截面积的二根最大柔性导线横截面积 (mm ²)	50
螺纹规格	M8
螺丝刀规格	PH3, #13
建议最小扭矩 (N.m)	3.5
建议最大扭矩 (N.m)	4.2

连接数据-UL

额定电压 (UL/CUL标准B组)(V)	600
额定电流 (UL/CUL标准B组)(A)	175
额定电压 (UL/CUL标准C组)(V)	600
额定电流 (UL/CUL标准C组)(A)	175
最小硬质导线(AWG) · 符合UL/CUL	10
最大硬质导线(AWG) · 符合UL/CUL	2/0
最小多芯导线(AWG) · 符合UL/CUL	10
最大多芯导线(AWG) · 符合UL/CUL	2/0

环境与安全

手背防护	YES
最高工作温度 (°C)	130
最低工作温度 (°C)	-40

UL认证参数

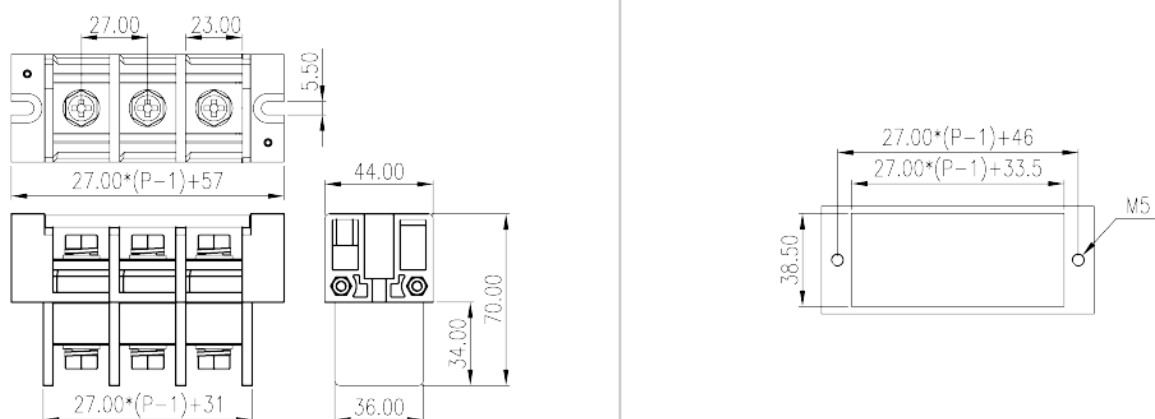
线径范围B组 (AWG)	10~2/0
--------------	--------

额定电压B组 (V)	600
额定电流B组 (A)	175
线径范围C组 (AWG)	10~2/0
额定电压C组 (V)	600
额定电流C组 (A)	175

CUL认证参数

线径范围B组 (AWG)	10~2/0
额定电压B组 (V)	600
额定电流B组 (A)	175
线径范围C组 (AWG)	10~2/0
额定电压C组 (V)	600
额定电流C组 (A)	175

图面



认证

