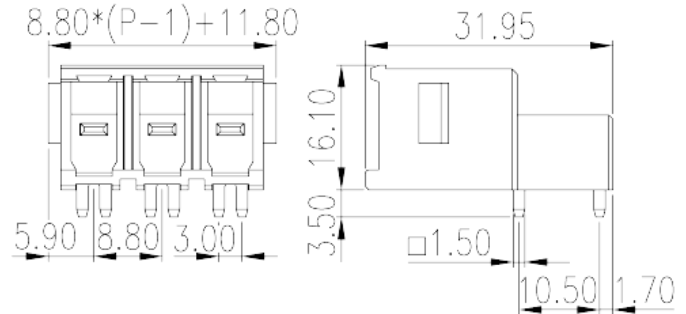



ECH880RT-XXP

印刷电路板式接线端子 > 插拔式接线端子-插座

下载日期:2026-06-01版次:V1



目录仅供参考，实际规格仍依照产品工程图面为准

产品介绍

Pitch: 8.80 mm , 600V, 65A

一般资讯

产品概述	PCB connector Socket, Wave soldering
产品类型	PCB connector Socket
产品间距 (mm)	8.80
产品颜色	Green(default)
固定方式	With lock flange
焊接方式	Wave soldering
产品长度 (mm)	$8.80 \times (P-1) + 8.50$
产品宽度 (mm)	31.95
产品高度 (mm)	15.6
引脚尺寸 (厚度___ x 宽度___mm)	1.5x1.5
焊孔直径 (mm)	2.5~2.6
产品实际点数	02P~12P
产品层数	Single level

材料信息

绝缘材料	PA
------	----

绝缘材料组别	I
阻燃等级·符合UL94	V0
绝缘阻抗	□500MΩ at DC 500V
导体材料	COPPER ALLOY
导体表面镀层	Tin PLATED

连接数据-IEC

额定电压 (V)	1000
额定电流 (A)	57
额定电压 (II/2)(V)	1000
额定电压 (III/2)(V)	1000
额定电压 (III/3)(V)	1000
额定冲击电压 (II/2)(KV)	8
额定冲击电压 (III/2)(KV)	8
额定冲击电压 (III/3)(KV)	8

连接数据-UL

额定电压 (UL/CUL标准B组)(V)	600
额定电流 (UL/CUL标准B组)(A)	65
额定电压 (UL/CUL标准C组)(V)	600
额定电流 (UL/CUL标准C组)(A)	65

环境与安全

手指防护	YES
最高工作温度 (°C)	115
最低工作温度 (°C)	-40

UL认证参数

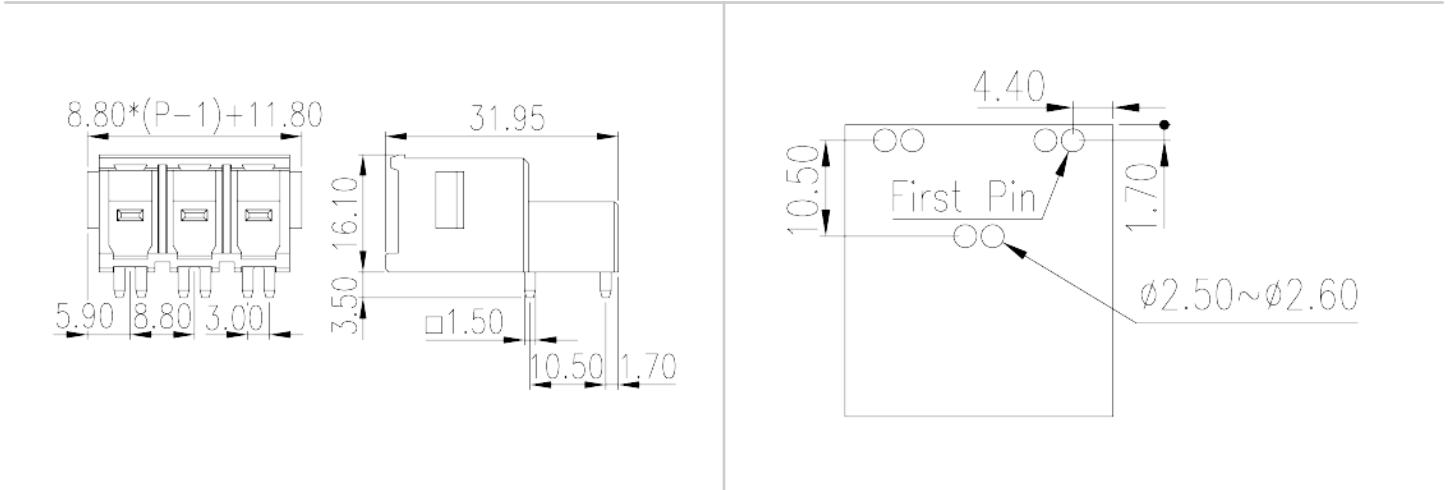
额定电压B组 (V)	600
额定电流B组 (A)	65
额定电压C组 (V)	600
额定电流C组 (A)	65

CUL认证参数

额定电压B组 (V)	600
------------	-----

额定电流B组 (A)	65
额定电压C组 (V)	600
额定电流C组 (A)	65

图面



认证

