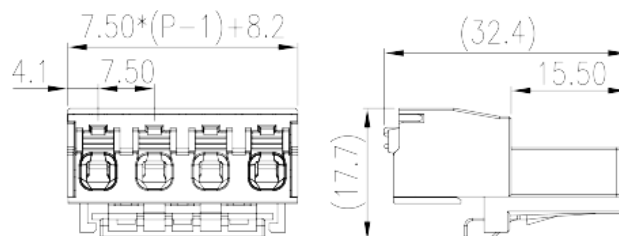



0150-40XX

Morsettiere per PCB > Connettore PCB

Date:2026-06-28



The web catalog is for reference only. Dinkle remains the right of product modification and engineering change of the design. The final product is made according to engineering drawing.

Descrizione del prodotto

Pitch : 7.50 mm, 600V, 15A

Informazioni generali

| | |
|------------------------|----------------------|
| Descrizione breve | PCB Connector – Plug |
| Categoria | Refer to drawing |
| Passo(mm) | 7.50 |
| Colore | Black (default) |
| Metodo di connessione | Push in Design |
| Tipologia di serraggio | With lock flange |
| Lunghezza (mm) | $7.50*(P-1)+8.20$ |
| Larghezza (mm) | 32.4 |
| Altezza (mm) | 17.7 |
| Numero di poli | 02P~12P |
| Livelli | Single level |

Informazioni sul materiale

| | |
|------------------------------------|------|
| Materiale isolante | PBT |
| Gruppo di materiale isolante | IIIa |
| Grado di estinguenza, secondo UL94 | V0 |

| | |
|--|-------------------------------|
| Resistenza di isolamento | □1000MΩ at DC 500V |
| Materiale conduttore | HIGH PERFORMANCE COPPER ALLOY |
| Trattamento della superficie di conduzione | Au PLATED |

Informazioni sul materiale

| | |
|---|-------|
| Tensione nominale (V) | 630 |
| Corrente nominale (A) | 18 |
| Tensione nominale (II/2)(V) | 1000 |
| Tensione nominale (III/2)(V) | 1000 |
| Tensione nominale (III/3)(V) | 630 |
| Tensione d'impulso nominale (II/2)(KV) | 8 |
| Tensione d'impulso nominale (III/2)(KV) | 8 |
| Tensione d'impulso nominale (III/3)(KV) | 8 |
| Sezione del cavo solido. min (mm ²) | 0.2 |
| Sezione del cavo solido. max (mm ²) | 2.5 |
| Sezione del cavo intrecciato. min (mm ²) | 0.2 |
| Sezione del cavo intrecciato. max (mm ²) | 2.5 |
| Sezione del cavo flessibile con min puntalino senza guaina (mm ²) | 0.25 |
| Sezione del cavo flessibile con max puntalino senza guaina (mm ²) | 2.5 |
| Sezione del cavo flessibile con min puntalino con guaina (mm ²) | 0.25 |
| Sezione del cavo flessibile con max puntalino con guaina (mm ²) | 2.5 |
| 2 cavi flessibili con identica sezione, con min puntalino senza guaina (mm ²) | 0.5 |
| 2 cavi flessibili con identica sezione, con max puntalino senza guaina (mm ²) | 1.5 |
| 2 cavi flessibili con identica sezione, con min puntalino con guaina (mm ²) | 0.5 |
| 2 cavi flessibili con identica sezione, con max puntalino con guaina (mm ²) | 1 |
| Coppia di serraggio con flangia. min (mm) | 12~13 |

Dati di connessione - UL

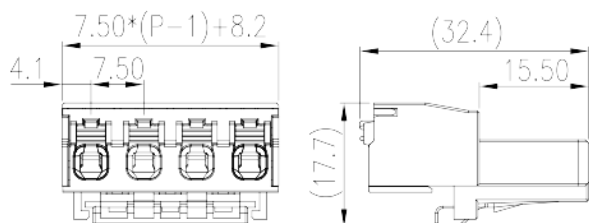
| | |
|--|-----|
| Tensione nominale (UL/CUL gruppo B)(V) | 600 |
| Corrente nominale (UL/CUL gruppo B)(A) | 15 |
| Tensione nominale (UL/CUL gruppo C)(V) | 600 |

| | |
|--|-----|
| Corrente nominale (UL/CUL gruppo C)(A) | 15 |
| Tensione nominale (UL/CUL gruppo D)(V) | 600 |
| Corrente nominale (UL/CUL gruppo D)(A) | 5 |
| Min. cavo solido AWG acc. to UL/CUL | 20 |
| Max. cavo solido AWG acc. to UL/CUL | 12 |
| Min. cavo intrecciato AWG acc. to UL/CUL | 20 |
| Max. cavo intrecciato AWG acc. to UL/CUL | 12 |

Ambiente & sicurezza

| | |
|---|-----|
| Protezione del dorso della mano (YES or NO) | YES |
| Protezione delle dita (YES or NO) | YES |
| Temperatura di lavoro. max (°C) | 120 |
| Temperatura di lavoro. min (°C) | -40 |

Disegni



Approvazioni

