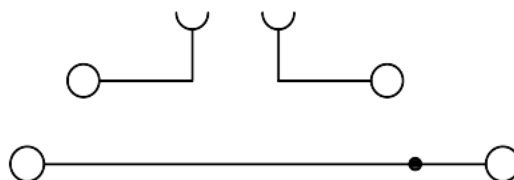



# DKK2.5N-T

Morsettiere per guida DIN > Collegamento con morsetto a vite

Date:2026-06-24



The web catalog is for reference only. Dinkle remains the right of product modification and engineering change of the design.  
The final product is made according to engineering drawing.

## Descrizione del prodotto

M2.5, 300V, 20A, Beige (default)

## Informazioni generali

|                       |  |
|-----------------------|--|
| Descrizione breve     | DIN rail terminal blocks, Basic Disconnect Terminal Blocks |
| Categoria             | Basic Disconnect Terminal Blocks                           |
| Colore                | Beige (default)  |
| Metodo di connessione | Screw Connection   |
| Lunghezza (mm)        | 5.1  |
| Larghezza (mm)        | 71.5   |
| Altezza (mm)          | 62.2   |
| Livelli               | Double level   |
| Punti di connessione  | 4  |

## Informazioni sul materiale

|                                    |                   |
|------------------------------------|-------------------|
| Materiale isolante                 | PA                |
| Gruppo di materiale isolante       | I                 |
| Grado di estinguenza, secondo UL94 | V0                |
| Resistenza di isolamento           | □500MΩ at DC 500V |

## Informazioni sul materiale

|   |      |
|---|------|
| Tensione nominale (V)   | 400  |
| Corrente nominale (A)   | 23   |
| Tensione nominale (III/3)(V)  | 400  |
| Tensione d'impulso nominale (III/3)(KV)                                       | 6    |
| Sezione del cavo solido. min (mm <sup>2</sup> )                               | 0.34 |
| Sezione del cavo solido. max (mm <sup>2</sup> )                               | 2.5  |
| Sezione del cavo intrecciato. min (mm <sup>2</sup> )                          | 0.34 |
| Sezione del cavo intrecciato. max (mm <sup>2</sup> )                          | 2.5  |
| Sezione del cavo flessibile con min puntalino senza guaina (mm <sup>2</sup> ) | 0.34 |
| Sezione del cavo flessibile con max puntalino senza guaina (mm <sup>2</sup> ) | 2.5  |
| Coppia nominale (N.m)   | 0.4  |
| Coppia di serraggio con flangia. min (mm)                                     | 9~11 |

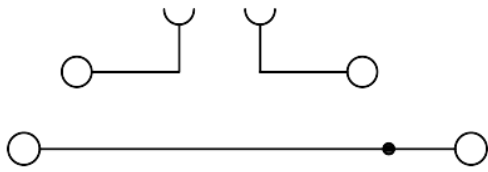
## Dati di connessione - UL

|  |     |
|--|-----|
| Tensione nominale (UL/CUL gruppo B)(V)   | 300 |
| Corrente nominale (UL/CUL gruppo B)(A)   | 20  |
| Tensione nominale (UL/CUL gruppo C)(V)   | 300 |
| Corrente nominale (UL/CUL gruppo C)(A)   | 20  |
| Tensione nominale (UL/CUL gruppo D)(V)   | 300 |
| Corrente nominale (UL/CUL gruppo D)(A)   | 5   |
| Min. cavo solido AWG acc. to UL/CUL      | 22  |
| Max. cavo solido AWG acc. to UL/CUL      | 12  |
| Min. cavo intrecciato AWG acc. to UL/CUL | 22  |
| Max. cavo intrecciato AWG acc. to UL/CUL | 12  |

## Ambiente & sicurezza

|   |     |
|---|-----|
| Protezione del dorso della mano (YES or NO) | YES |
| Protezione delle dita (YES or NO)           | YES |
| Temperatura di lavoro. max (°C)             | 120 |
| Temperatura di lavoro. min (°C)             | -40 |

## Disegni



## Approvazioni

