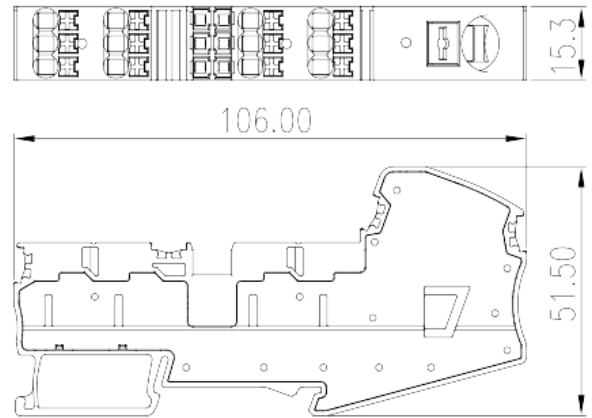



DPD16-P001

レール式端子台 > Push-inスプリング式

Date:2026-06-17



サイトカタログは参照用です。Dinkleは、製品の改造や設計変更の権利を引き続き保持しています。最終製品はエンジニアリング図面に従って作成されます。

製品説明

600V, 80A, Beige (default)

基本情報

製品概要	Potential collective Terminal Block, Push-in Design
製品タイプ	Potential collective Terminal Block
標準カラー	Beige (default)
結線方式	Push-in Design
固定方式	Rail Mounting
製品長さ (mm)	108
製品幅 (mm)	15.3
製品高さ (mm)	51.5
実際極数	≥1P
段数	Single level
接続Pole数/極	13

材質情報

絶縁材質	PA
絶縁材質グループ	I
UL94規格に対応	V0

絶縁抵抗

□500MΩ at DC 500V

接続データ-IEC

定格電圧 (V)	1000
定格電流 (A)	Line Side: 76 / Load Side: 24
定格電圧 (Ⅲ/3) (V)	1000
定格サージ電圧 (Ⅲ/3) (KV)	Line Side: 8 / Load Side: 6
最小電線径(単線)(mm ²)	Line Side: 0.5 / Load Side: 0.14
最大電線径(単線)(mm ²)	Line Side: 25 / Load Side: 4
最小電線径(撚線)(mm ²)	Line Side: 0.5 / Load Side: 0.14
最大電線径(撚線)(mm ²)	Line Side: 16 / Load Side: 2.5
接続電線断面積の最小値 (撚線)、棒端子あり、プラスチックスリーブなし (mm ²)	Line Side: 0.5 / Load Side: 0.25
接続電線断面積の最大値 (撚線)、棒端子あり、プラスチックスリーブなし (mm ²)	Line Side: 16 / Load Side: 2.5
接続電線断面積の最小値 (撚線)、棒端子あり、プラスチックスリーブあり (mm ²)	Line Side: 0.5 / Load Side: 0.25
接続電線断面積の最大値 (撚線)、棒端子あり、プラスチックスリーブあり (mm ²)	Line Side: 16 / Load Side: 2.5
2線の接続断面積が同じ、撚線、TWIN棒端子、プラスチックスリーブあり、最小値(mm ²)	Line Side: 1.5 / Load Side: 0.5
2線の接続断面積が同じ、撚線、TWIN棒端子、プラスチックスリーブあり、最大値(mm ²)	Line Side: 4 / Load Side: 0.5
マイナスドライバー規格(ブレード厚さXブレード幅 mm)	0.6x3.5 & 1x5.5
剥き線長さ (mm)	Line Side: 17~18/ Load Side: 9~10
レール取付	TS-35
エンドカバーの有無	NO
アースの有無	NO

接続データ-UL

定格電圧(UL/CUL標準グループB)(V)	600
定格電流(UL/CUL標準グループB)(A)	80 (Line) 20 (Load)
定格電圧(UL/CUL標準グループC)(V)	600
定格電流(UL/CUL標準グループC)(A)	80 (Line) 20 (Load)
定格電圧(UL/CUL標準グループD)(V)	600
定格電流(UL/CUL標準グループD)(A)	5
最小接続電線(単線)(AWG)、UL/ CULに対応	Line Side: 20 / Load Side: 26
最大接続電線(単線)(AWG)、UL/ CULに対応	Line Side: 4 / Load Side: 12

最小接続電線(AWG)、UL/ CULに対応	Line Side: 20 / Load Side: 26
最大接続電線(AWG)、UL/ CULに対応	Line Side: 4 / Load Side: 12

環境と安全

手の甲の保護	YES
指の保護	YES
最高動作温度(°C)	120
最低動作温度(°C)	-40

UL認証パラメータ

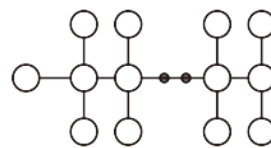
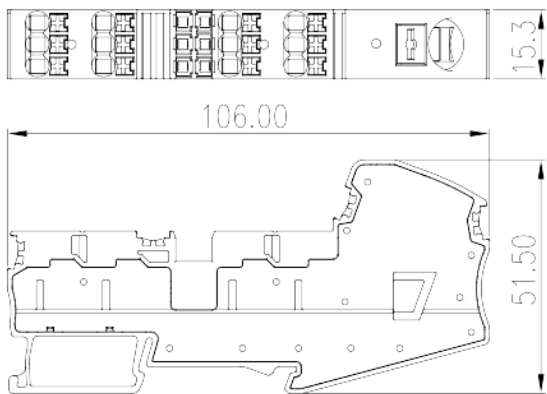
適用電線範囲グループB(AWG)	Line Side : 20~4 / Load Side: 26~12
定格電圧、グループB (V)	600
定格電流、グループB (A)	Line Side : 80 / Load Side: 20
適用電線範囲グループC(AWG)	Line Side : 20~4 / Load Side: 26~12
定格電圧、グループC (V)	600
定格電流、グループC (A)	Line Side : 80 / Load Side: 20

CUL認証パラメータ

適用電線範囲グループB(AWG)	Line Side : 20~4 / Load Side: 26~12
定格電圧、グループB (V)	600
定格電流、グループB (A)	Line Side : 80 / Load Side: 20
適用電線範囲グループC(AWG)	Line Side : 20~4 / Load Side: 26~12
定格電圧、グループC (V)	600
定格電流、グループC (A)	Line Side : 80 / Load Side: 20

図面

--	--



承認

