DKBB10-XXPK

NEMA 단자대 > 판넬 실장

다운로드 데이트:2025-09-15

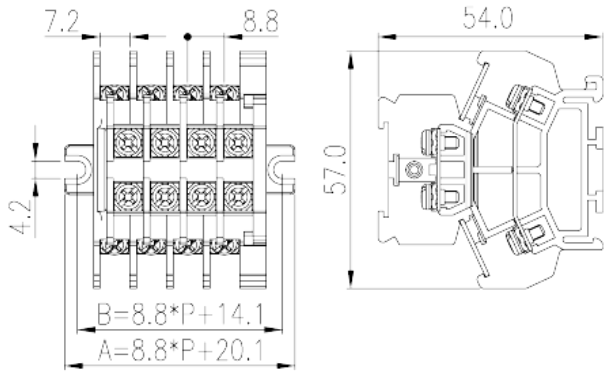

제품소개

Pitch : 8.80mm, M3, 600V, 15A

일반정보

일반정보	Barrier terminals blocks, Panel Mounting
카테고리	Panel Mounting
핀간격 (mm)	8.80
색상	Black (default)
커넥션방식	Screw connection
락킹타입	Panel Mounting
길이 (mm)	8.80*P+20.1
너비 (mm)	57
높이 (mm)	54
폴수(핀수)	02P~12P
단수	Double level
커넥션 개수	4~24

원자재 정보

절연자재	PC
절연자재 그룹	IIIa
UL 94에 따른 난연등급	V2
절연저항	≥1000MΩ at DC 500V

전화 : +886-2-8069-9000 / 이메일: service@dinkle.com
© DINKLE ENTERPRISE CO ,LTD. ALL RIGHT RESERVED

전도체 원자재	Copper Alloy
도체표면 도금처리	Ni plated

커넥션정보-IEC

정격전압(V)	800
정격전류(A)	24
정격전압 (III/3)(V)	800
정격충격전압 (III/3)(KV)	8
최소 단선 사이즈 (mm^2)	0.34
최대 단선 사이즈 (mm^2)	2.5
최소 연선 사이즈 (mm^2)	0.34
최대 연선 사이즈 (mm^2)	2.5
동일 케이블 사이즈의 2개 최대 단선 (mm^2)	2.5
동일 케이블 사이즈의 2개 최대 연선 (mm^2)	2.5
스크류 스레드	M3
일자 스크류드라이버사이즈 (Blade thickness x Width)(mm)	0.8x4.0
Philips스크류드라이버사이즈	PH2
정격 조임 토크 (N.m)	0.5
권장 최소 조임 토크(N.m)	0.5
권장 최대 조임 토크(N.m)	0.6
피복 길이	7~8
마운팅 레일	TS-35N、TS-35/15N
앤드커버 필요함	YES
그라운딩 커넥션	NO

커넥션 데이타-UL

정격전압(UL/CUL Group B)(V)	600
정격전류(UL/CUL Group B)(A)	15
정격전압(UL/CUL Group C)(V)	600
정격전류(UL/CUL Group C)(A)	15
UL/CUL 규격에 따른 최소단선 AWG	22
UL/CUL 규격에 따른 최대단선 AWG	14
UL/CUL 규격에 따른 최소연선 AWG	22
UL/CUL 규격에 따른 최대연선 AWG	14

전화 : +886-2-8069-9000 / 이메일: service@dinkle.com
© DINKLE ENTERPRISE CO ,LTD. ALL RIGHT RESERVED

사용환경&안전

손뒷면 보호 (YES or NO)	YES
손가락 보호 (YES or NO)	NO
최고 동작온도	125
최저 동작온도	-40

UL인증

정격전선(Group B)(AWG)	22~14
정격전압 (Group B)(V)	600
정격전류 (Group B)(A)	15
정격전선(Group C)(AWG)	22~14
정격전압(Group C)(V)	600
정격전류 (Group C)(A)	15

CUL인증

정격전선 (Group B)(AWG)	22~14
정격전압 (Group B)(V)	600
정격전류 (Group B)(A)	15
정격전선 (Group C)(AWG)	22~14
정격전압(Group C)(V)	600
정격전류 (Group C)(A)	15

치수 도면

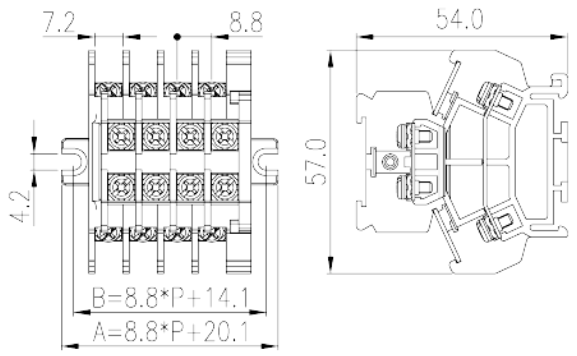

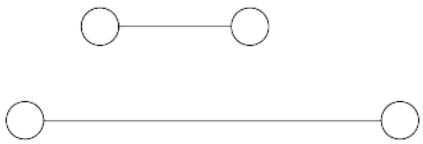

인증

전화 : +886-2-8069-9000 / 이메일: service@dinkle.com
© DINKLE ENTERPRISE CO ,LTD. ALL RIGHT RESERVED

전화 : +886-2-8069-9000 / 이메일: service@dinkle.com
© DINKLE ENTERPRISE CO ,LTD. ALL RIGHT RESERVED