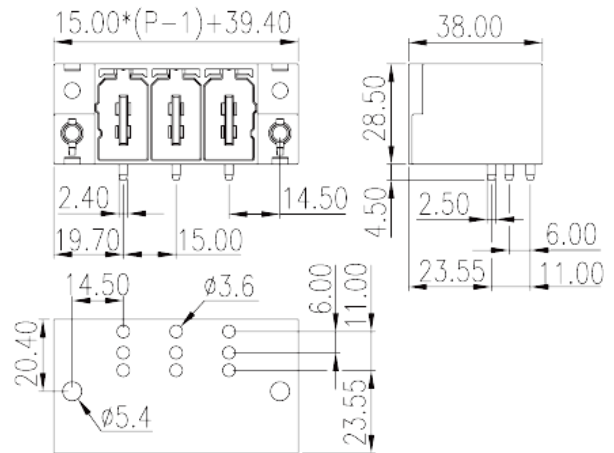



ECH150RM-XXP

印刷电路板式接线端子 > 插拔式接线端子-插座

下载日期:2026-05-18



目录仅供参考，实际规格仍依照产品工程图面为准

产品介绍

Pitch :15.00mm, 600V, 115A

一般资讯

| | |
|------------------------|---------------------------------------|
| 产品概述 | PCB Connector- Socket, Wave soldering |
| 产品类型 | PCB Connector - Socket |
| 产品间距 (mm) | 15 |
| 产品颜色 | Green (default) |
| 固定方式 | With threaded flange |
| 焊接方式 | Wave Soldering |
| 产品长度 (mm) | 15.00*(P-1)+39.4 |
| 产品宽度 (mm) | 38 |
| 产品高度 (mm) | 28.5 |
| 引脚尺寸 (厚度___ x 宽度___mm) | 2.4x2.5 |
| 焊孔直径 (mm) | 3.6 |
| 产品实际点数 | 02P~08P |
| 产品层数 | Single level |
| 连接点数 | 2~8 |

材料信息

| | |
|-------------|-------------------|
| 绝缘材料 | PBT |
| 绝缘材料组别 | IIIa |
| 阻燃等级·符合UL94 | V0 |
| 绝缘阻抗 | □500MΩ at DC 500V |
| 导体材料 | COPPER ALLOY |
| 导体表面镀层 | Ag PLATED |

连接数据-IEC

| | |
|--------------------|------|
| 额定电压 (V) | 1000 |
| 额定电流 (A) | 125 |
| 额定电压 (II/2)(V) | 1000 |
| 额定电压 (III/2)(V) | 1000 |
| 额定电压 (III/3)(V) | 1000 |
| 额定冲击电压 (II/2)(KV) | 8 |
| 额定冲击电压 (III/2)(KV) | 8 |
| 额定冲击电压 (III/3)(KV) | 8 |
| 法兰最大扭矩 (N.m) | 0.6 |

连接数据-UL

| | |
|----------------------|-----|
| 额定电压 (UL/CUL标准B组)(V) | 600 |
| 额定电流 (UL/CUL标准B组)(A) | 115 |
| 额定电压 (UL/CUL标准C组)(V) | 600 |
| 额定电流 (UL/CUL标准C组)(A) | 115 |
| 额定电压 (UL/CUL标准D组)(V) | 600 |
| 额定电流 (UL/CUL标准D组)(A) | 5 |

环境与安全

| | |
|-------------|-----|
| 手指防护 | YES |
| 最高工作温度 (°C) | 120 |
| 最低工作温度 (°C) | -40 |

UL认证参数

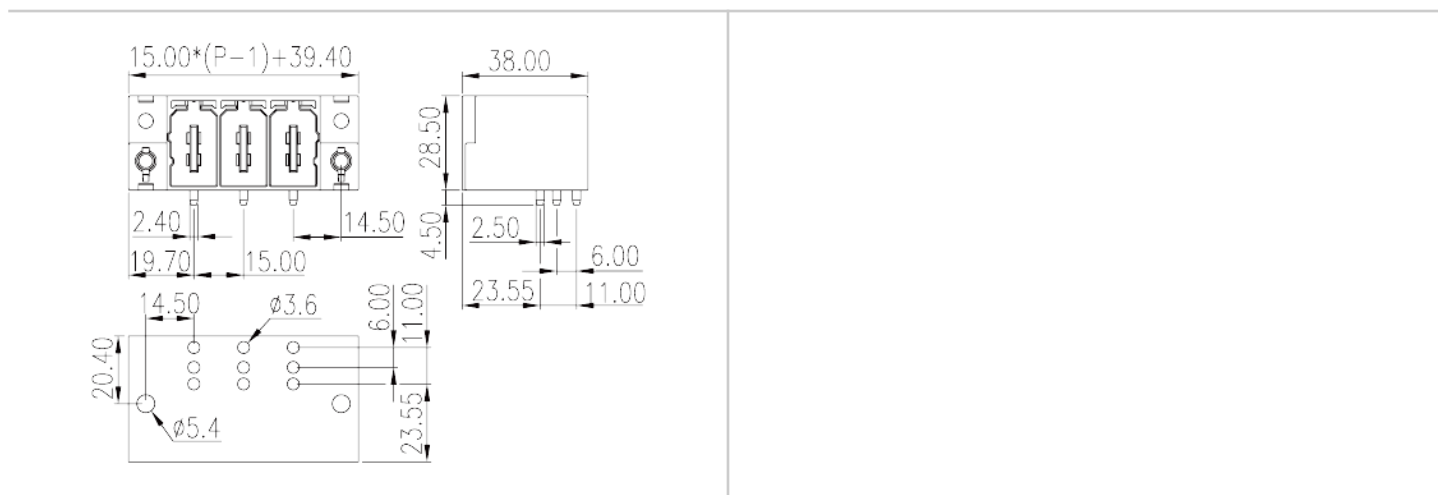
| | |
|------------|-----|
| 额定电压B组 (V) | 600 |
| 额定电流B组 (A) | 115 |
| 额定电压C组 (V) | 600 |

| | |
|------------|-----|
| 额定电流C组 (A) | 115 |
| 额定电压D组 (V) | 600 |
| 额定电流D组 (A) | 5 |

CUL认证参数

| | |
|------------|-----|
| 额定电压B组 (V) | 600 |
| 额定电流B组 (A) | 115 |
| 额定电压C组 (V) | 600 |
| 额定电流C组 (A) | 115 |
| 额定电压D组 (V) | 600 |
| 额定电流D组 (A) | 5 |

图面



认证

