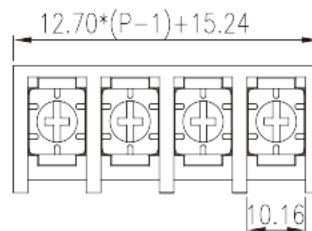



DT-79-B01W-XX

栅板式端子台 > 单层式

下载日期:2026-05-18版次:1.1



目錄僅供參考，實際規格仍依照產品工程圖面為準

產品介紹

Pitch: 12.70mm , M4, 600V, 45A(str),43A(sol)

一般資訊

產品概述	Barrier terminal blocks , Screw connection
產品類型	Single Row
產品間距 (mm)	12.70
產品顏色	Black(default)
接線方式	Screw connection
固定方式	Without
出腳尺寸 (厚度___ x 寬度___mm)	1.6X3.5
焊孔直徑 (mm)	4.0
產品層數	Single Row

材料資訊

絕緣材料	PBT
絕緣材料組別	IIIa
阻燃等級 · 符合UL94	V0
導體材料	Copper Alloy
導體表面鍍層	Tin PLATED

連接數據-IEC

額定電壓 (V)	1000
額定電流 (A)	41
額定電壓 (II/2)(V)	1000
額定電壓 (III/2)(V)	1000
額定電壓 (III/3)(V)	500
額定沖擊電壓 (II/2)(KV)	8
額定沖擊電壓 (III/2)(KV)	8
額定沖擊電壓 (III/3)(KV)	8
最小硬質導線橫截面積 (mm ²)	0.75
最大硬質導線橫截面積 (mm ²)	6
最小柔性導線橫截面積 (mm ²)	0.75
最大柔性導線橫截面積 (mm ²)	6
具有相同截面積的二根最大硬質導線橫截面積 (mm ²)	4
具有相同截面積的二根最大柔性導線橫截面積 (mm ²)	4
螺紋規格	M4
一字螺絲刀規格 (刃厚_x刃寬_)(mm)	1.0x5.5
螺絲刀規格	PH2
額定扭矩 (N.m)	1.8
剝線長度 (mm)	13~14

連接數據-UL

額定電壓 (UL/CUL標準B組)(V)	600
額定電流 (UL/CUL標準B組)(A)	45(str),43(sol)
額定電壓 (UL/CUL標準C組)(V)	600
額定電流 (UL/CUL標準C組)(A)	45(str),43(sol)
最小硬質導線(AWG) · 符合UL/CUL	18
最大硬質導線(AWG) · 符合UL/CUL	8
最小多芯導線(AWG) · 符合UL/CUL	18
最大多芯導線(AWG) · 符合UL/CUL	8

環境與安全

手背防護	YES
最高工作溫度 (°C)	120

最低工作溫度 (°C)

-40

UL認證參數

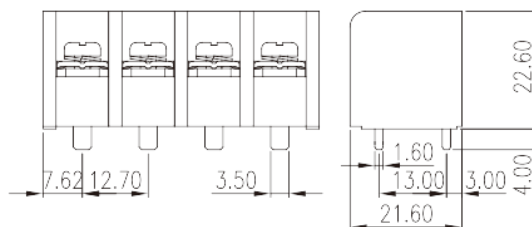
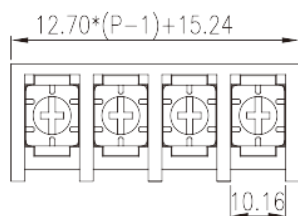
線徑範圍B組 (AWG)	18~8
額定電壓B組 (V)	600
額定電流B組 (A)	45(str),43(sol)
線徑範圍C組 (AWG)	18~8
額定電壓C組 (V)	600
額定電流C組 (A)	45(str),43(sol)

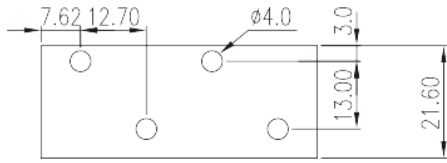
CUL認證參數

線徑範圍B組 (AWG)	18~8
額定電壓B組 (V)	600
額定電流B組 (A)	45(str),43(sol)
線徑範圍C組 (AWG)	18~8
額定電壓C組 (V)	600
額定電流C組 (A)	45(str),43(sol)

VDE認證參數

線徑範圍 (mm ²)	0.75~6
額定電壓 (V)	1000
額定電流 (A)	41

圖面




認證

