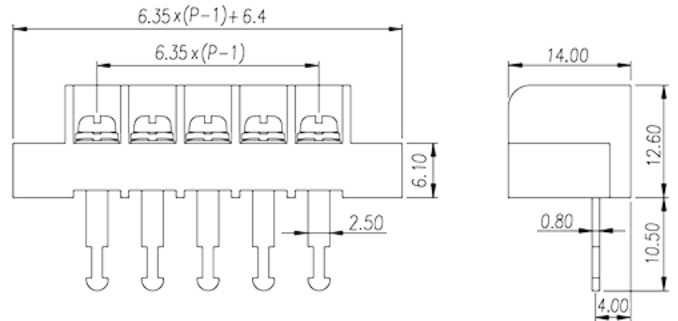



DT-29-A03W-XX

柵板式端子台 > 單層式

下載日期:2026-02-15版次:1.1



目錄僅供參考，實際規格仍依照產品工程圖面為準

產品介紹

Pitch: 6.35mm, M2.6, 300V, 15A

一般資訊

產品概述	Barrier terminal blocks, Screw connection
產品類型	Single Row
產品間距 (mm)	6.35
產品顏色	Black (default)
接線方式	Screw connection
固定方式	With mounting flange
產品長度 (mm)	$6.35 \times (P-1) + 19.1$
產品寬度 (mm)	14.00
產品高度 (mm)	12.60
出腳尺寸 (厚度___ x 寬度___mm)	0.8x2.5
產品實際點數	02P~33P
產品層數	Single Row

材料資訊

絕緣材料	PA66
絕緣材料組別	I

阻燃等級・符合UL94	V0
絕緣阻抗	□500MΩ at DC 500V
導體材料	COPPER ALLOY
導體表面鍍層	Tin PLATED

連接數據-IEC

額定電壓 (V)	320
額定電流 (A)	17.5
額定電壓 (II/2)(V)	630
額定電壓 (III/2)(V)	320
額定電壓 (III/3)(V)	200
額定沖擊電壓 (II/2)(KV)	4
額定沖擊電壓 (III/2)(KV)	4
額定沖擊電壓 (III/3)(KV)	4
最小硬質導線橫截面積 (mm ²)	0.34
最大硬質導線橫截面積 (mm ²)	1.5
最小柔性導線橫截面積 (mm ²)	0.34
最大柔性導線橫截面積 (mm ²)	1.5
具有相同截面積的二根最大硬質導線橫截面積 (mm ²)	1
具有相同截面積的二根最大柔性導線橫截面積 (mm ²)	1
螺紋規格	M2.6
一字螺絲刀規格 (刃厚_x刃寬_)(mm)	0.6x0.35
螺絲刀規格	PH1
額定扭矩 (N.m)	0.5
建議最小扭矩 (N.m)	0.4
建議最大扭矩 (N.m)	0.5
剝線長度 (mm)	6~7

連接數據-UL

額定電壓 (UL/CUL標準B組)(V)	300
額定電流 (UL/CUL標準B組)(A)	15
額定電壓 (UL/CUL標準D組)(V)	300
額定電流 (UL/CUL標準D組)(A)	10
最小硬質導線(AWG)・符合UL/CUL	22
最大硬質導線(AWG)・符合UL/CUL	16

最小多芯導線(AWG)・符合UL/CUL	22
最大多芯導線(AWG)・符合UL/CUL	16

環境與安全

手背防護	YES
最高工作溫度 (°C)	120
最低工作溫度 (°C)	-40

UL認證參數

線徑範圍B組 (AWG)	22~16
額定電壓B組 (V)	300
額定電流B組 (A)	15
線徑範圍D組 (AWG)	22~16
額定電壓D組 (V)	300
額定電流D組 (A)	10

CUL認證參數

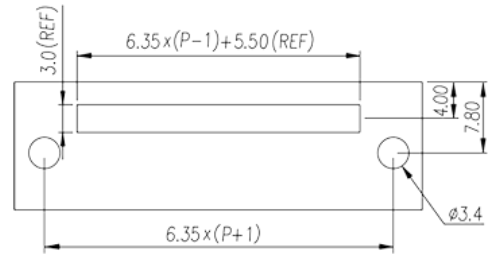
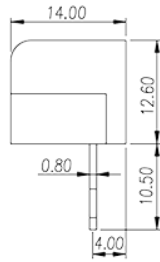
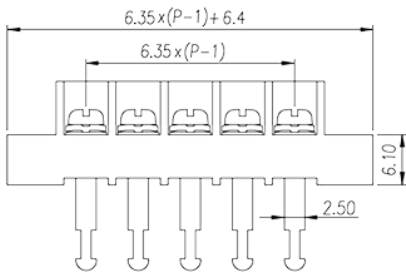
線徑範圍B組 (AWG)	22~16
額定電壓B組 (V)	300
額定電流B組 (A)	15
線徑範圍D組(AWG)	22~16
額定電壓D組 (V)	300
額定電流D組 (A)	10

CSA認證參數

線徑範圍 (AWG)	22~16
額定電壓 (V)	300
額定電流 (A)	10

圖面

--	--



認證

