町洋企業股份有限公司
DINKLE ENTERPRISE CO., LTD.

台湾新北市五股区五权二路19号（新北产业园区）
No.19,Wuquan 2nd Road., Wugu District,
New Taipei City 24890, Taiwan
TEL:+886-2-8069-9000　7705-6900
FAX:+886-2-2290-1702（代表号）
E-mail:service@dinkle.com
Web site:http//www.dinkle.com

町洋國際股份有限公司
DINKLE INTERNATIONAL CO., LTD.

台湾新北市五股区五权二路19号（新北产业园区）
No.19,Wuquan 2nd Road., Wugu District,
New Taipei City 24890, Taiwan
TEL:+886-2-8069-9000　7705-6900
FAX:+886-2-2290-1702
E-mail:service@dinkle.com
Web site:http//www.dinkle.com

町洋机电(中国)有限公司
DINKLE ELECTRIC MACHINERY (CHINA) CO., LTD.

江苏省昆山市千灯镇石浦工商管理区兴浦中路388号(215343)
No.388,Xingpu Mid RD,Shipu Business Adminstrcition Estate,
Qiandeng Town,Kunshan City,Jiangsu Province,China
TEL:+86-512-5708-8588
FAX:+86-512-5708-8600
E-mail:service@dinkle.com
Web site:http//www.dinkle.com

东莞立洋电机有限公司
LIYAN ELECTRIC MACHINERY (DONGGUAN) CO., LTD.

广东省东莞市黄江镇鸡啼岗金钱岭一街2号(523757)
No.2, 1st street Jinqianlin,Jiti gang industrial park,
Huangjiang town,Dongguan City,Guangdong Province,China
TEL:+86-769-8336-4350　8336-4370
FAX:+86-769-8384-8634
E-mail:service@dinkle.com
Web site:http//www.dinkle.com

町洋美国分公司
DINKLE CORPORATION, USA

12613 Executive Drive,Suite 704,Stafford,Texas 77477
TEL:+1-832-539-4703
Toll-Free:+1-844-273-1850
FAX:+1-832-532-7226
E-mail:service@dinkle.com.
Web site:http//www.dinkle.com

町洋意大利分公司
DINKLE ITALIA BUDGET ELECTRONICS

Via Stabilini n°14,23864 Malgrate(LC),Italia
TEL:+39/03411716154
E-mail:service@dinkle.com.
Web site:http//www.dinkle.com

町洋电气贸易(上海)有限公司
DINKLE ELECTRIC TRADING (SHANGHAI) CO., LTD.

上海市徐汇区虹桥路3号港汇中心二座3708单元
Unit 3708, 2 Grand Gateway, No. 3 Hongqiao Road,
Xuhui District, Shanghai City.
TEL:+86-21-6487-0636　6427-3157
FAX:+86-21-3356-2500
E-mail:service@dinkle.com
Web site:http//www.dinkle.com

官方网站　官方微信　电子样本　产品视频

微信号:Dinkle-dyjd
E-mail:Support.SH@dinkle.com.cn
Web site:http//www.dinkle.com

2025 / Jan.

Terminal Block

导轨端子产品系列





Lloyd's Register

DC-34.5C

企业简介

成立于1983年，町洋现在已经成为工业自动化电气连接技术和产品的全球领导制造者，致力于开发和制造电气连接，电控柜和通讯电子领域产品。研发中心超过 400 名工程师，所有产品自主生产，确保优秀的产品品质和性能。所有生产基地通过了 ISO9001, ISO14001 管理体系，各类产品分别获得 UL,VDE, ENEC 和 LR 等知名安全认证。

2024
P-LUP 端到端



2023
P-LUP 接线端子

2022
热转印机 TMP-004

2021
螺柱接线端子

2020
栅板端子

2019
热转印机 TMP-002

2016
直通端子 – 直插式（PID）

2015
I/O 模块

2014
可插拔 PCB 端子
直插设计（PID）

2007
小巧直通端子 – 螺丝锁紧式

2000
直通端子 – 弹簧夹紧

1999
PCB 端子 – 弹簧夹紧

1994
直通端子 – 螺丝锁紧





1990
可插拔接线端子 – 弹簧夹紧

1985
PCB 接线端子 – 螺丝锁紧

1983
栅板式接线端子

拉霸式接线端子

直通端子

DPH		
	1.5 mm² 2.5 mm² 6 mm² 10 mm² 16 mm²	P.2 P.2 P.2 P.3 P.3

直通接地端子

DPH..-PE		
	1.5 mm² 2.5 mm² 6 mm² 10 mm² 16 mm²	P.4 P.4 P.4 P.5 P.5

传感器/执行器端子

	DPH1.5SG DPH1.5SGU	P.6 P.6

开关测试端子

	DPHTD6 DPHTL6	P.7 P.7

直通端子

DPH..-DP		
	2.5 mm² 6 mm² 10 mm² 16 mm²	P.8 P.8 P.8 P.9

直通接地端子

DPH..-DP-PE		
	2.5 mm² 6 mm² 10 mm² 16 mm²	P.12 P.12 P.12 P.13

直通三位接线端子

DPH..-DP-TN		
	2.5 mm² 6 mm² 10 mm² 16 mm²	P.10 P.10 P.10 P.11

直通三位接地端子

DPH..-DP-TN-PE		
	2.5 mm² 6 mm² 10 mm² 16 mm²	P.14 P.14 P.14 P.15

直插式接线端子

直通端子

DP..N		
	1.5 mm² 2.5 mm² 4 mm² 6 mm²	P.19 P.19 P.19 P.20
DP..		
	10 mm² 16 mm²	P.20 P.20

直通接地端子

DP..N-PE		
	1.5 mm² 2.5 mm² 4 mm² 6 mm²	P.25 P.25 P.25 P.26
DP..-PE		
	10 mm² 16 mm²	P.26 P.26

直插式接线端子

直通三位端子

DP..N-TN		
	1.5 mm² 2.5 mm² 4 mm² 6 mm²	P.21 P.21 P.21 P.22
DP..-TN		
	10 mm² 16 mm²	P.22 P.22

直通三位接地端子

DP..N-TN-PE		
	1.5 mm² 2.5 mm² 4 mm² 6 mm²	P.27 P.27 P.27 P.28
DP..-TN-PE		
	10 mm² 16 mm²	P.28 P.28

直通四位端子

DP..N-TR		
	1.5 mm² 2.5 mm² 4 mm² 6 mm²	P.23 P.23 P.23 P.24

直通四位接地端子

DP..N-TR-PE		
	1.5 mm² 2.5 mm² 4 mm² 6 mm²	P.29 P.29 P.29 P.30

直通多层端子

DPP..N		
	1.5 mm² 2.5 mm² 4 mm²	P.31 P.31 P.32
	2.5 mm²	P.32
DPP..N-LXX		
	DPP2.5N-L24 DPP2.5N-L110 DPP2.5N-L220	P.32 P.32 P.32

多层连通端子

DPP..N-PV		
	1.5 mm² 2.5 mm² 4 mm²	P.33 P.33 P.33
	2.5 mm²	P.34

多层带 PE 接线端子

DPP..N-..L2PE		
	1.5 mm² 2.5 mm² 4 mm²	P.35 P.35 P.35
	DP2.5N-3L-L3PE DP2.5N-3L-SPE DP4N-3L-SPE	P.36 P.36 P.36

多层连通接地端子

DPP..N-PE		
	1.5 mm² 2.5 mm² 4 mm²	P.37 P.37 P.37
	DP2.5N-3L-PE	P.38

直插式接线端子

双层二极管保护端子

	DPP2.5N-D01 DPP2.5N-D02 DPP2.5N-D03 DPP2.5N-D04	P.39 P.40 P.40 P.40

电位分配端子

	DPD6-P001 DPD6-P002	P.42 P.42
	DPD10-P001 DKD10-P001 DPHD10-P001 DPD16-P001 DKD35-P001 DKD35-P002 DKD35-P003	P.43 P.43 P.43 P.44 P.44 P.44 P.44

传感器/执行器信号端子

	DP2.5SG DP2.5SG-L24 DP2.5SGT DP2.5SGT-L24 DP2.5SGC DP2.5SGC-PE	P.45 P.47 P.47 P.46 P.46 P.46
	DP2.5SGR DP2.5SGR-L24 DP2.5SGRT DP2.5SGRT-L24 DP2.5SGRC-PE 0207-0100 0207-01X	P.47 P.47 P.47 P.48 P.48 P.48 P.48

抽屉插拔端子

	DPES2.5 DPPES2.5 DPES2.5-PE DPPES2.5-PE DP2.5PGA DP2.5PGB	P.49 P.49 P.49 P.50 P.50 P.50

闸刀开关端子

DP..N-T		
	2.5 mm² 4 mm²	P.52 P.54
DP..N-TG		
	2.5 mm² 4 mm²	P.52 P.54
DP..N-M		
	DP2.5N-M DP2.5N-MLXX DP4N-M DP4N-MLXX	P.53 P.53 P.55 P.55

三位闸刀开关端子

DP..N-TN-T		
	2.5 mm²	P.56
DP..N-TN-TG		
	2.5 mm²	P.56
DP..N-TN-M		
	DP2.5N-TN-M DP2.5N-TN-MLXX	P.57 P.57

直插式接线端子

四位闸刀开关端子

DP..N-TR-T		
	2.5 mm²	P.58
DP..N-TR-TG		
	2.5 mm²	P.58
DP..N-TR-M		
	DP2.5N-TR-M DP2.5N-TR-MLXX	P.59 P.59

双层闸刀开关端子

DPP..N-T		
	2.5 mm²	P.60
DPP..N-TG		
	2.5 mm²	P.60
DPP..N-M		
	DPP2.5N-M DPP2.5N-MLXX	P.61 P.61

拨杆式熔断器端子

	DP2.5NU-TN-TF DP2.5NU-TN-TFLXX	P.63 P.63
	DP2.5NU-TR-TF DP2.5NU-TR-TFLXX	P.64 P.64

拨杆式熔断器端子

	DP4N-TF DP4N-TFLXX DP6N-TFS DP6N-TFLXXS	P.65 P.65 P.65 P.66
	DP4-TFH DP4-TFHLXX	P.66 P.66

拨杆式熔断器端子

	DPP2.5NU-TF DPP2.5NU-TFLXX	P.68 P.68

熔断器端子

	DP4N-TFU DP4N-TFULXX DP6N-TFV DP6N-TFVLXX	P.67 P.67 P.67 P.68

开关测试端子

	DPTD6N DPTL6N	P.69 P.69

二极管保护端子

	DPTD6N-D05 DPTD6N-D06	P.70 P.70

回拉式接线端子

直通端子

AK..		
	1.5 mm² 2.5 mm² 4 mm² 6 mm² 10 mm² 16 mm² 35 mm²	P.73 P.73 P.73 P.74 P.74 P.74 P.74

直通接地端子

AK..-PE		
	1.5 mm² 2.5 mm² 4 mm² 6 mm² 10 mm² 16 mm²	P.79 P.79 P.79 P.80 P.80 P.80

回拉式接线端子

三位直通端子

AK..-TN		
	1.5 mm² 2.5 mm² 4 mm² 6 mm² 10 mm² 16 mm²	P.75 P.75 P.75 P.76 P.76 P.76

三位直通接地端子

AK..-TN-PE		
	1.5 mm² 2.5 mm² 4 mm² 6 mm² 10 mm²	P.81 P.81 P.81 P.82 P.82

四位直通接地端子

AK..-TR		
	1.5 mm² 2.5 mm² 4 mm² 6 mm²	P.77 P.77 P.77 P.78

四位直通接地端子

AK..-TR-PE		
	1.5 mm² 2.5 mm² 4 mm² 6 mm²	P.83 P.83 P.83 P.84

双层端子

	AKK1.5 AKK2.5 AKK4 AKK2.5-PV AKK2.5-PE	P.85 P.86 P.86 P.86 P.86

双层二极管端子

	AKK2.5-D01 AKK2.5-D02 AKK2.5-D03 AKK2.5-D04	P.87 P.88 P.88 P.88

闸刀开关端子

AK..-T		
	2.5 mm² 4 mm²	P.90 P.92
AK..-TG		
	2.5 mm² 4 mm²	P.90 P.92
AK..-M-5x20		
	AK2.5-M AK2.5-MLXX AK4-M AK4-MLXX	P.91 P.91 P.93 P.93

三位闸刀开关端子

AK..-TN-T		
	2.5 mm²	P.94
AK..-TN-TG		
	2.5 mm²	P.94
AK..TN-M		
	AK2.5-TN-M AK2.5-TN-MLXX	P.95 P.95

四位闸刀开关端子

AK..-TR-T		
	2.5 mm²	P.96
AK..-TR-M		
	2.5 mm²	P.97

AK..-TR-TG		
	2.5 mm²	P.96

回拉式接线端子

熔断器端子

	AK4-TF AK4-TFLXX	P.98 P.98

螺丝固定式接线端子

直通端子

DK..N		
	2.5 mm² 4 mm² 6 mm² 10 mm² 16 mm² 35 mm²	P.101 P.101 P.101 P.101 P.102 P.103
DK..T		
	16 mm²	P.102
DK..H		
	16 mm² 35 mm²	P.103 P.103
DK..		
	50 mm² 95 mm² 150 mm² 240 mm²	P.104 P.104 P.104 P.105

直通接地端子

DK..N-PE		
	2.5 mm² 4 mm² 6 mm² 10 mm² 16 mm²	P.108 P.108 P.108 P.109 P.109
DK..-PE		
	2.5 mm² 4 mm² 10 mm² 16 mm² 35 mm² 50 mm² 95 mm²	P.111 P.111 P.111 P.112 P.109 P.110 P.110

三位直通端子

DK..N-TN		
	2.5 mm² 4 mm² 6 mm² 10 mm²	P.105 P.106 P.106 P.106

四位直通端子

DK..N-TR		
	2.5 mm² 4 mm²	P.107 P.107

多层端子

DKK..N		
	2.5 mm² 4 mm²	P.113 P.114
	DK2.5N-3L DK2.5L-3L DK2.5LU-3L	P.114 P.114 P.114

多层连通端子

DKK..N-PV		
	2.5 mm² 4 mm²	P.115 P.115
	DK2.5N-3L-PV	P.115

螺丝固定式接线端子

多层带 PE 接地端子

DKK..N-L2PE		
	2.5 mm² 4 mm² DK2.5N-3L-L3PE	P.116 P.116 P.116

多层接地端子

DKK..N-PE		
	2.5 mm² 4 mm² DK2.5N-3L-PE	P.117 P.117 P.117

双层二极管保护端子

	DKK2.5N-D01 DKK2.5N-D02 DKK2.5N-D03 DKK2.5N-D04	P.118 P.119 P.119 P.119

传感器/执行器信号端子

	DK1.5SG DK1.5SG-L24 DK1.5SGF-PE	P.121 P.121 P.121

抽屉插拔端子

	DKES1.5N2 DKES1.5N3	P.122 P.122

闸刀开关端子

DK..N-T		
	2.5 mm² 4 mm²	P.124 P.126
DK..N-TG		
	2.5 mm² 4 mm²	P.124 P.126
DK..N-M		
	DK2.5N-M DK2.5N-MLXX DK4N-M DK4N-MLXX	P.125 P.125 P.127 P.127

双层闸刀开关端子

DKK..N-T		
	2.5 mm² 4 mm²	P.128 P.130
DKK..N-TG		
	2.5 mm² 4 mm²	P.128 P.130
DKK..N-M		
	DKK2.5N-M DKK2.5N-MLXX DKK4N-M DKK4N-MLXX	P.129 P.129 P.131 P.131

闸刀开关端子

DK..NS-T		
	4 mm²	P.132
DK..NS-M		
	DK4NS-M DK4NS-MLXX	P.133 P.133

闸刀开关端子

DK..NS-TG		
	4 mm²	P.132

螺丝固定式接线端子

拔杆式熔断器端子

	DK4NS-TF DK4NS-TFLXX	P.134 P.134

拔杆式熔断器端子

	DK4N-TF DK4N-TFLXX	P.135 P.135

拔杆式熔断器端子

	DKK4N-TF DKK4N-TFLXX	P.135 P.136

熔断器端子

	DK10-TF	P.136

开关测试端子

	DKTD6N	P.137

紧凑型端子

DK..S		
	2.5 mm² 4 mm² 6 mm²	P.138 P.138 P.138

紧凑型端子

DK..P		
	2.5 mm² 4 mm² 6 mm²	P.139 P.139 P.139

螺柱接线端子

螺柱连接端子(1500V)

DKM..		
	25 mm² 35 mm² 50 mm² 70 mm² 95 mm² 120 mm² 150 mm² 185 mm² 240 mm²	P.143 P.143 P.143 P.144 P.144 P.144 P.145 P.145 P.145

快速接线端子(1500V)

DKM..-U		
	25 mm² 35 mm² 50 mm² 70 mm² 95 mm² 120 mm² 150 mm² 185 mm² 240 mm²	P.147 P.147 P.147 P.148 P.148 P.148 P.149 P.149 P.149

单螺柱接线端子(1000V)

DKM..		
	5 (16 mm²) 6 (35 mm²) 8 (50 mm²) 10 (120 mm²) 12 (120 mm²)	P.150 P.150 P.150 P.151 P.151

栅板连接端子

快速接线端子

DKU..		
	15 (1.5 mm²) 20 (2.5 mm²) 30 (4 mm²) 40 (6 mm²) 60 (16 mm²)	P.155 P.155 P.156 P.156 P.156
DKUU..		
	20 (2.5 mm²)	P.155

螺钉连接端子

DKB..N		
	15 (1.5 mm²) 20 (2.5 mm²) 30 (4 mm²) 40 (6 mm²) 60 (16 mm²)	P.157 P.157 P.158 P.158 P.158
DKB		
	80 (25 mm²) 100 (50 mm²) 150 (70 mm²) 200 (95 mm²) 300 (240 mm²) 500 (300 mm²)	P.159 P.159 P.159 P.160 P.160 P.160
DKBB..		
	10 (2.5 mm²)	P.157

面板安装接线端子

快速接线端子

DKUP..-XXPK		
	15 (1.5 mm²) 20 (2.5 mm²) 30 (4 mm²) 40 (6 mm²) 60 (16 mm²)	P.163 P.163 P.164 P.164 P.164
DKUUP..-XXPK		
	20 (2.5 mm²)	P.163

螺钉连接端子

DKB..N-XXPCK		
	15 (1.5 mm²) 20 (2.5 mm²) 30 (4 mm²) 40 (6 mm²) 60 (16 mm²)	P.165 P.165 P.166 P.166 P.166
DKB..-XXPCK		
	80 (25 mm²) 100 (50 mm²) 150 (70 mm²) 200 (95 mm²) 300 (240 mm²) 500 (300 mm²)	P.167 P.167 P.167 P.168 P.168 P.168
DKBB..-XXPCK		
	10 (2.5 mm²)	P.165
DKBH...-XXXPCK		
	285 (150mm²) 420 (300mm²)	P.169 P.169

面板安装/螺丝式接线端子

直通端子

PM..N-XXP		
	2.5 mm² 4 mm² 6 mm²	P.173 P.173 P.173

直通高压接线端子

PM..H-16P		
	4 mm² 6 mm² 10 mm² 16 mm²	P.174 P.174 P.174 P.174

快速接头

直插式快速接头

	0126-11XX	P.176
	0229-M5XXY 0161-12XXQK01	P.181 P.181

直插式快速接头

	0288-ADXX 0218-21XXM0256-11 0218-21XXM0256-21 0218-21XXM0256-31 0218-23XXM0256-13 0218-23XXM0256-23 0218-23XXM0256-33 0218-25XXM0256-11 0218-25XXM0256-21 0218-25XXM0256-31 0218-27XXM0256-13 0218-27XXM0256-23 0218-27XXM0256-33	P.177 P.177 P.177 P.178 P.178 P.178 P.178 P.179 P.179 P.179 P.180 P.180 P.180

螺丝式快速接头

	ECSH381VM-XXPQK01 2ESDHM-XXPQK01 3ESDHM-XXPQK01 ECSH116M-XXPQK01	P.182 P.182 P.182 P.183

DIN 导轨连接端子

	2EHDRD 2EHDRDM	P.184 P.184

汇流排

汇流排端子

DKZ..		
	6 mm² 16 mm² 35 mm² 70 mm² 120 mm²	P.186 P.186 P.186 P.186~P.187 P.187

汇流排底座

DSH..		
	DSH1 DSH2 DSHG	P.187 P.187 P.187

配件

终端固定器	P.190	DIN 导轨保护盖	P.198		
标示支架	P.190~P.191	导轨 & 导轨切割机	P.198		
分组隔板	P.191	标示系统	P.199~P.207		
隔板	P.192	工具	P.209		
转换桥接件	P.193	线耳	P.210~P.212		
螺丝式横联接件	P.194				
横联接件	P.194~P.195				
侧联接件	P.196~P.197				

P-LUP Design Terminal

拉霸式端子

- 完美的操作体验
  拉霸产品采用人体工学设计，具有操作方便，节省时间，接线快捷的特点。能够提供高可靠连接，确保整个系统的高效运行。

- 免工具直插接线（PID）
  拉霸直插设计连接可轻松直接插入硬质导线或线耳压接多股软导线，无需任何工具，为您节省接线时间。通过手柄即可轻松完成退线，同样无需任何工具。

- 优秀的连接稳定性
  直插连接技术方便硬线和线耳压接线导体插入产品夹紧结构，该设计可确保插入导体的连接可靠，以及长期的稳定性。



免工具和推入式 (PID) 连接
通过杠杆轻松释放导线

杠杆式操作简单省时，接线快速，
提供高可靠性连接



杠杆式设计确保插入导体的
可靠接触和长期稳定性

P-LUP

P-LUP 结构设计能直接锁紧硬导线和线耳压接软线，且不用工具，提供快速接线方法，节省工时。

直插技术加手柄操作，给您一个灵活接线。

手柄锁紧功能，不需要工具，就可实现接线和退线操作。宽敞的导线进口位于接线端子的侧面，接线容易且快。

DPH 系列





DPH1.5

规格		UL	IEC
额定电压	(V)	300	500
额定电流	(A)	15	17.5
冲击耐压	(KV)		6
线径范围	(AWG/mm²)	26~14	0.14~1.5
最大线径			
单芯线	(AWG/mm²)		1.5
多芯线	(AWG/mm²)		1.5
一般数据			
剥线长度	(mm)	8	
绝缘材料		PA	
T/W	(mm)	3.5 / 55.5	
H/H on TS-35N	(mm)	32.7 / 34.2	
包装量		100	

颜色	型 号	包装量
■	DPH1.5-RD	100
■	DPH1.5-BL	100

配件

型号	包装量
DPH1.5C	50
AKSPS-001	10
DSD03-1.502 DSD03-1.503 DSD03-1.504 DSD03-1.505 DSD03-1.510 DSD03-1.520	50 50 10 10 10 10
0208-T004	10
0208-E004	10
MKG-001 / MKG-002	20
TM46LW / TM41LW	10
TM-R200 / TM-R100	10
TS-35N TS-35/15N	20 10
Page 210~211	

DPH2.5

规格		UL	IEC
额定电压	(V)	600	800
额定电流	(A)	20	24
冲击耐压	(KV)		8
线径范围	(AWG/mm²)	26~12	0.14~2.5
最大线径			
单芯线	(AWG/mm²)		4
多芯线	(AWG/mm²)		2.5
一般数据			
剥线长度	(mm)	10~11	
绝缘材料		PA	
T/W	(mm)	5.1 / 61	
H/H on TS-35N	(mm)	37.4 / 38.9	
包装量		100	

颜色	型 号	包装量
■	DPH2.5-RD	100
■	DPH2.5-BL	100

型号	包装量
DPH2.5C	50
AKSPS-001	10
DSD01-2.502N DSD01-2.503N DSD01-2.504N DSD01-2.505N DSD01-2.510N DSD01-2.520N	50 50 50 10 10 10
DSD06-2.5500T	1
0208-T001	10
0208-E001	10
MKG-003 / MKG-004	20
TM57LW / TM52LW	20
TM-R200 / TM-R100	10
TS-35N TS-35/15N	20 10
Page 210~211	

＊使用 DSD06-2.5500T 横联件， 额定电流最大到 17.5A。

DPH6

规格		UL	IEC
额定电压	(V)	600	1000
额定电流	(A)	42	41
冲击耐压	(KV)		8
线径范围	(AWG/mm²)	20~8	0.5~6
最大线径			
单芯线	(AWG/mm²)		10
多芯线	(AWG/mm²)		6
一般数据			
剥线长度	(mm)	16~17	
绝缘材料		PA	
T/W	(mm)	8 / 70	
H/H on TS-35N	(mm)	42 / 43.5	
包装量		50	

颜色	型 号	包装量
■	DPH6-RD	50
■	DPH6-BL	50

型号	包装量
DPH6C	50
AKSPS-002	10
DSD01-602N DSD01-603N DSD01-604N DSD01-605N DSD01-610N	50 50 50 10 10
0208-T003	10
0208-E003	10
TM49LW / TM44LW	10
TM-R200 / TM-R100	10
TS-35N TS-35/15N	20 10
Page 210~211	

配件

终端隔板
分组隔板
横联组件
2
3
4
5
10
20
横联组件
500
测试插头
补偿端板
终端标示牌
标示牌(上边/侧边)
平板标示牌(上边/侧边)
适用轨道
压着端子



直通型接线端子 / *Feed-Through Terminal Blocks*



P-LUP 结构设计能直接锁紧硬导线和线耳压接软线，且不用工具，提供快速接线方法，节省工时。

直插技术加手柄操作，给您一个灵活接线。

手柄锁紧功能，不需要工具，就可实现接线和退线操作。宽敞的导线进口位于接线端子的侧面，接线容易且快。

DPH 系列



DPH10

规格		UL	IEC
额定电压	(V)	600	1000
额定电流	(A)	60	57
冲击耐压	(KV)		8
线径范围	(AWG/mm²)	20~6	0.5~10
最大线径			
单芯线	(AWG/mm²)		16
多芯线	(AWG/mm²)		10
一般数据			
剥线长度	(mm)	18~20	
绝缘材料		PA	
T/W	(mm)	10 / 93.1	
H/H on TS-35N	(mm)	48.6 / 50.1	
包装量		50	

颜色	型 号	包装量
■	DPH10-RD	50
■	DPH10-BL	50

型号	包装量
DSD01-1002N	50
DSD01-1003N	50
DSD01-1004N	50
DSD01-1005N	10
TM50LW / TM45LW	10
TM-R200 / TM-R100	10
TS-35N	20
TS-35/15N	10

Page 210~211



DPH16

规格		UL	IEC
额定电压	(V)	600	1000
额定电流	(A)	75	76
冲击耐压	(KV)		8
线径范围	(AWG/mm²)	20~4	0.5~16
最大线径			
单芯线	(AWG/mm²)		25
多芯线	(AWG/mm²)		16
一般数据			
剥线长度	(mm)	18~20	
绝缘材料		PA	
T/W	(mm)	12 / 98	
H/H on TS-35N	(mm)	50.1 / 51.6	
包装量		50	

颜色	型 号	包装量
■	DPH16-RD	50
■	DPH16-BL	50

型号	包装量
DSD01-1602N	10
TM50LW / TM45LW	10
TM-R200 / TM-R100	10
TS-35N	20
TS-35/15N	10

Page 210~211

配件

横联组件
2
3
4
5
10
20

标示牌(上边/侧边)

平板标示牌(上边/侧边)

适用轨道

压着端子

直通型接地端子 / *Feed-through Grounding Terminal Blocks*

P-LUP 结构设计能直接锁紧硬导线和线耳压接软线，且不用工具提供快速接线方法，节省工时。

直插技术加手柄操作，给您一个灵活接线。手柄锁紧功能，不需工具就可实现接线和退线操作。宽敞的导线进口位于接线端子的侧面，接线容易且快。

PE 接地端采用高导铜材料，低阻抗。

DPH..PE 系列

配件

终端隔板
分组隔板
测试插头
补偿端板
终端标示牌
标示牌(上边/侧边)
平板标示牌(上边/侧边)
适用轨道
压着端子



DPH1.5-PE

规格		UL	IEC
额定电压	(V)	300	500
额定电流	(A)		
冲击耐压	(KV)		6
线径范围	(AWG/mm²)	26~14	0.14~1.5
最大线径			
单芯线	(AWG/mm²)		1.5
多芯线	(AWG/mm²)		1.5
一般数据			
剥线长度	(mm)	8	
绝缘材料		PA	
T/W	(mm)	3.5 / 55.5	
H/H on TS-35N	(mm)	32.7 / 34.2	
包装量		100	

型号	包装量
DPH1.5C	50
AKSPS-001	50
0208-T004	10
0208-E004	10
MKG-001 / MKG-002	20
TM46LW / TM41LW	10
TM-R200 / TM-R100	10
TS-35N	20
TS-35/15N	10

Page 210~211



DPH2.5-PE

规格		UL	IEC
额定电压	(V)	600	800
额定电流	(A)		
冲击耐压	(KV)		8
线径范围	(AWG/mm²)	26~12	0.14~2.5
最大线径			
单芯线	(AWG/mm²)		4
多芯线	(AWG/mm²)		2.5
一般数据			
剥线长度	(mm)	10~11	
绝缘材料		PA	
T/W	(mm)	5.1 / 61	
H/H on TS-35N	(mm)	37.4 / 38.9	
包装量		100	

型号	包装量
DPH2.5C	50
AKSPS-001	50
0208-T001	10
0208-E001	10
MKG-003 / MKG-004	20
TM57LW / TM52LW	20
TM-R200 / TM-R100	10
TS-35N	20
TS-35/15N	10

Page 210~211



DPH6-PE

规格		UL	IEC
额定电压	(V)	600	1000
额定电流	(A)		
冲击耐压	(KV)		8
线径范围	(AWG/mm²)	20~8	0.5~6
最大线径			
单芯线	(AWG/mm²)		10
多芯线	(AWG/mm²)		6
一般数据			
剥线长度	(mm)	16~17	
绝缘材料		PA	
T/W	(mm)	8 / 70	
H/H on TS-35N	(mm)	42 / 43.5	
包装量		50	

型号	包装量
DPH6C	20
AKSPS-002	10
0208-T003	10
0208-E003	10
TM49LW / TM44LW	10
TM-R200 / TM-R100	10
TS-35N	20
TS-35/15N	10

Page 210~211

直通型接地端子 / *Feed-through Grounding Terminal Blocks*



P-LUP 结构设计能直接锁紧硬导线和线耳压接软线，且不用工具提供快速接线方法，节省工时。

直插技术加手柄操作，给您一个灵活接线。手柄锁紧功能，不需工具就可实现接线和退线操作。宽敞的导线进口位于接线端子的侧面，接线容易且快。

PE 接地端采用高导铜材料，低阻抗。

DPH..PE 系列





DPH10-PE

规格		UL	IEC
额定电压	(V)	600	1000
额定电流	(A)		
冲击耐压	(KV)		8
线径范围	(AWG/mm²)	20~6	0.5~10
最大线径			
单芯线	(AWG/mm²)		16
多芯线	(AWG/mm²)		10
一般数据			
剥线长度	(mm)	18~20	
绝缘材料		PA	
T/W	(mm)	10 / 93.1	
H/H on TS-35N	(mm)	48.6 / 50.1	
包装量		50	

型号	包装量
TM50LW / TM45LW	10
TM-R200 / TM-R100	10
TS-35N	20
TS-35/15N	10
Page 210~211	

DPH16-PE

规格		UL	IEC
额定电压	(V)	600	1000
额定电流	(A)		
冲击耐压	(KV)		8
线径范围	(AWG/mm²)	20~4	0.5~16
最大线径			
单芯线	(AWG/mm²)		25
多芯线	(AWG/mm²)		16
一般数据			
剥线长度	(mm)	18~20	
绝缘材料		PA	
T/W	(mm)	12 / 98	
H/H on TS-35N	(mm)	50.1 / 51.6	
包装量		50	

型号	包装量
TM50LW / TM45LW	10
TM-R200 / TM-R100	10
TS-35N	20
TS-35/15N	10
Page 210~211	

配件

标示牌(上边/侧边)
平板标示牌(上边/侧边)
适用轨道
压着端子

传感器/执行器信号端子 / *Sensor / Actuator Terminal Blocks*



DPH1.5SG 是三层结构传感器/执行器接线端子。顶层接信号线，中间和底层用来接正负电源。

直插技术加手柄操作，具有灵活的接线结构。手柄锁紧功能，不需要工具，就可实现接线和退线操作。宽敞的导线进口位于接线端子的侧面，接线容易且快。

DPH..SG 系列





DPH1.5SG

规格		UL	IEC
额定电压	(V)	300	250
额定电流	(A)	14	15
冲击耐压	(KV)		4
线径范围	(AWG/mm²)	26~14	0.14~1.5
最大线径			
单芯线	(AWG/mm²)		1.5
多芯线	(AWG/mm²)		1.5
一般数据			
剥线长度	(mm)	8	
绝缘材料		PA	
T/W	(mm)	3.5 / 68	
H/H on TS-35N	(mm)	62.2 / 63.5	
包装量		50	

型号	包装量
DPH1.5SGC	20
DSD03-M2007	5
DSD03-M2010.2	5
DSD03-M2014	5
DSD03-M2017.5	5
DSD03-M2035	5
DSD03-M2073.5	5
DSD03-M1500	5
0208-T004	10
0208-E004	10
MKG-001 / MKG-002	20
TM41LW	10
TM-R100	10
TS-35N	20
TS-35/15N	10
Page 210~211	

DPH1.5SGU

规格		UL	IEC
额定电压	(V)	300	250
额定电流	(A)	14	15
冲击耐压	(KV)		4
线径范围	(AWG/mm²)	26~14	0.14~1.5
最大线径			
单芯线	(AWG/mm²)		1.5
多芯线	(AWG/mm²)		1.5
一般数据			
剥线长度	(mm)	8	
绝缘材料		PA	
T/W	(mm)	5.1 / 68	
H/H on TS-35N	(mm)	62.2 / 63.5	
包装量		50	

型号	包装量
DPH1.5SGC	20
DSD03-M1500	5
MKG-003 / MKG-004	20
TM52LW	20
TM-R100	10
TS-35N	20
TS-35/15N	10
Page 210~211	

配件

终端隔板
横联组件（侧）
2
3
4
5
10
21
横联组件（顶）
测试插头
补偿端板
终端标示牌
标示牌(上边/侧边)
平板标示牌(上边/侧边)
适用轨道
压着端子



开关测试端子 / *Test Disconnect Terminal Blocks*



测试开关端子专门设计用于电流互感器次级回路。DPHTD6 和 DPHTL6，搭配专用横联件，开关拨杆，4mm 测试插头，组成一个简易测试装置，与固定电路配套。

直插技术加手柄操作，具有一个灵活的接线结构。手柄锁紧功能，不需要工具，就可实现接线和退线操作。

DPHT.系列





DPHTD6		
规格	UL	IEC
额定电压 (V)	300	500
额定电流 (A)	30	30
冲击耐压 (KV)		6
线径范围 (AWG/mm²)	20~8	0.5~6
最大线径		
单芯线 (AWG/mm²)		10
多芯线 (AWG/mm²)		6
一般数据		
剥线长度 (mm)	16~17	
绝缘材料	PA	
T/W (mm)	8 / 100	
H/H on TS-35N (mm)	64.7 / 66.2	
包装量	50	
型号		**包装量**
DPHTD6C		10
DSD01-602N		50
DSD01-603N		50
DSD01-604N		10
DSD01-605N		10
DSD01-610N		10
TM44LW		10
TM-R100		10
TS-35N		20
TS-35/15N		10
Page 210~211		

DPHTL6		
规格	UL	IEC
额定电压 (V)	300	500
额定电流 (A)	30	41
冲击耐压 (KV)		6
线径范围 (AWG/mm²)	20~8	0.5~6
最大线径		
单芯线 (AWG/mm²)		10
多芯线 (AWG/mm²)		6
一般数据		
剥线长度 (mm)	16~17	
绝缘材料	PA	
T/W (mm)	8 / 100	
H/H on TS-35N (mm)	50 / 51.5	
包装量	50	
型号		**包装量**
DPHTD6C		10
DSD01-602N		50
DSD01-603N		50
DSD01-604N		10
DSD01-605N		10
DSD01-610N		10
TM44LW		10
TM-R100		10
TS-35N		20
TS-35/15N		10
Page 210~211		

配件

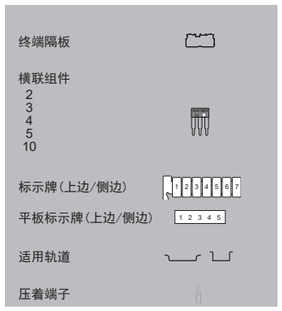

直通型接线端子 / *Feed-Through Terminal Blocks*

拉霸式端子



适合空间有限的应用。P-LUP 和 PID 技术相结合，该结构设计能直接锁紧硬导线和线耳压接软线，且不用工具提供快速接线方法，节省工时。

直插技术加手柄操作，给您一个灵活接线。

手柄锁紧功能，不需要工具，就可实现接线和退线操作。宽敞的导线进口位于接线端子的侧面，接线容易且快。

DPH..DP 系列







DPH2.5-DP		
规格	UL	IEC
额定电压 (V)	600	800
额定电流 (A)	20	24
冲击耐压 (KV)		8
线径范围 (AWG/mm²)	26~12	0.14~2.5
最大线径		
单芯线 (AWG/mm²)		4
多芯线 (AWG/mm²)		2.5
一般数据		
剥线长度 (mm)	10~11	
绝缘材料	PA	
T/W (mm)	5.1 / 54.7	
H/H on TS-35N (mm)	37.7 / 39.2	
包装量	100	
颜色	**型 号**	**包装量**
■	DPH2.5-DP-RD	100
■	DPH2.5-DP-BL	100
型号		**包装量**
DPH2.5C-DP		50
AKSPS-001		10
DSD01-2.502N		50
DSD01-2.503N		50
DSD01-2.504N		50
DSD01-2.505N		10
DSD01-2.510N		10
DSD01-2.520N		10
DSD06-2.5500T		1
0208-T001		10
0208-E001		10
MKG-003 / MKG-004		20
TM57LW / TM52LW		20
TM-R200 / TM-R100		10
TS-35N		20
TS-35/15N		10
0.6x3.5 | DNT11-0107		
Page 210~211		

DPH6-DP		
规格	UL	IEC
额定电压 (V)	600	1000
额定电流 (A)	40	41
冲击耐压 (KV)		8
线径范围 (AWG/mm²)	20~8	0.5~6
最大线径		
单芯线 (AWG/mm²)		10
多芯线 (AWG/mm²)		6
一般数据		
剥线长度 (mm)	16~17	
绝缘材料	PA	
T/W (mm)	8 / 63	
H/H on TS-35N (mm)	42 / 43.5	
包装量	50	
颜色	**型 号**	**包装量**
■	DPH6-DP-RD	50
■	DPH6-DP-BL	50
型号		**包装量**
DPH6C-DP		20
AKSPS-002		10
DSD01-602N		50
DSD01-603N		50
DSD01-604N		50
DSD01-605N		10
DSD01-610N		10
0208-T003		10
0208-E003		10
TM49LW / TM44LW		10
TM-R200 / TM-R100		10
TS-35N		20
TS-35/15N		10
0.8x4 | DNT11-0109		
Page 210~211		

DPH10-DP		
规格	UL	IEC
额定电压 (V)	600	1000
额定电流 (A)	60	57
冲击耐压 (KV)		8
线径范围 (AWG/mm²)	20~6	0.5~10
最大线径		
单芯线 (AWG/mm²)		16
多芯线 (AWG/mm²)		10
一般数据		
剥线长度 (mm)	18~20	
绝缘材料	PA	
T/W (mm)	10 / 80.4	
H/H on TS-35N (mm)	48.6 / 50.1	
包装量	50	
颜色	**型 号**	**包装量**
■	DPH10-DP-RD	50
■	DPH10-DP-BL	50
型号		**包装量**
DSD01-1002N		50
DSD01-1003N		50
DSD01-1004N		50
DSD01-1005N		10
TM50LW / TM45LW		10
TM-R200 / TM-R100		10
TS-35N		20
TS-35/15N		10
1x5.5 | DNT11-0111		
Page 210~211		

配件

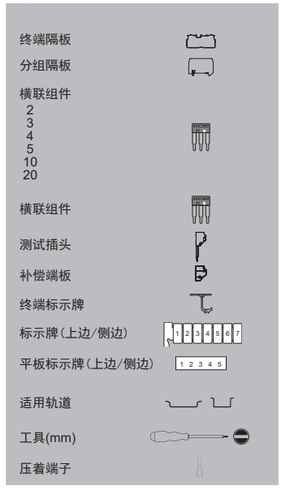

* 使用 DSD06-2.5500T 横联件， 额定电流最大到 17.5A。

直通型接线端子 / *Feed-Through Terminal Blocks*



适合空间有限的应用。P-LUP 和 PID 技术相结合，该结构设计能直接锁紧硬导线和线耳压接软线，且不用工具提供快速接线方法，节省工时。

直插技术加手柄操作，给您一个灵活接线。

手柄锁紧功能，不需要工具，就可实现接线和退线操作。宽敞的导线进口位于接线端子的侧面，接线容易且快。

DPH..DP 系列



DPH16-DP

规格		UL	IEC
额定电压	(V)	600	1000
额定电流	(A)	75	76
冲击耐压	(KV)		8
线径范围	(AWG/mm²)	20~4	0.5~16
最大线径			
单芯线	(AWG/mm²)		25
多芯线	(AWG/mm²)		16
一般数据			
剥线长度	(mm)	18~20	
绝缘材料		PA	
T/W	(mm)	12 / 85.2	
H/H on TS-35N	(mm)	52.8 / 54.3	
包装量		50	

颜色	型 号	包装量
■	DPH16-DP-RD	50
■	DPH16-DP-BL	50

型号	包装量
DSD01-1602N	10
TM50LW / TM45LW	10
TM-R200 / TM-R100	10
TS-35N TS-35/15N	20 10
1x5.5 | DNT11-0111	
Page 210~211	

配件

横联组件
2

标示牌(上边/侧边)

平板标示牌(上边/侧边)

适用轨道

工具(mm)

压着端子

直通型三位接线端子 / *Feed-Through 3-Conductor Terminal Blocks*

DPH...-DP-TN 是一个 3 端口接线端子，适合空间有限的应用。

P-LUP 和PID 技术相结合，该结构设计能直接锁紧硬导线和线耳压接软线，且不用工具提供快速接线方法，节省工时。

直插技术加手柄操作，给您一个灵活接线。

手柄锁紧功能，不需要工具，就可实现接线和退线操作。宽敞的导线进口位于接线端子的侧面，接线容易且快。

DPH..DP-TN 系列



DPH2.5-DP-TN

规格		UL	IEC
额定电压	(V)	600	800
额定电流	(A)	20	24
冲击耐压	(KV)		8
线径范围	(AWG/mm²)	26~12	0.14~2.5
最大线径			
单芯线	(AWG/mm²)		4
多芯线	(AWG/mm²)		2.5
一般数据			
剥线长度	(mm)	10~11	
绝缘材料		PA	
T/W	(mm)	5.1 / 66.5	
H/H on TS-35N	(mm)	37.7 / 39.2	
包装量		100	

颜色	型 号	包装量
■	DPH2.5-DP-TN-RD	100
■	DPH2.5-DP-TN-BL	100

型号	包装量
DPH2.5C-DP-TN	20
AKSPS-003	10
DSD01-2.502N DSD01-2.503N DSD01-2.504N DSD01-2.505N DSD01-2.510N DSD01-2.520N	50 50 50 10 10 10
DSD06-2.5500T	1
0208-T001	10
0208-E001	10
MKG-003 / MKG-004	20
TM57LW / TM52LW	20
TM-R200 / TM-R100	10
TS-35N TS-35/15N	20 10
0.6x3.5 | DNT11-0107	
Page 210~211	



DPH6-DP-TN

规格		UL	IEC
额定电压	(V)	600	1000
额定电流	(A)	40	41
冲击耐压	(KV)		8
线径范围	(AWG/mm²)	20~8	0.5~6
最大线径			
单芯线	(AWG/mm²)		10
多芯线	(AWG/mm²)		6
一般数据			
剥线长度	(mm)	16~17	
绝缘材料		PA	
T/W	(mm)	8 / 79.8	
H/H on TS-35N	(mm)	42 / 43.5	
包装量		50	

颜色	型 号	包装量
■	DPH6-DP-TN-RD	50
■	DPH6-DP-TN-BL	50

型号	包装量
DPH6C-DP-TN	20
DSD01-602N DSD01-603N DSD01-604N DSD01-605N DSD01-610N	50 50 50 10 10
TM49LW / TM44LW	10
TM-R200 / TM-R100	10
TS-35N TS-35/15N	20 10
0.8x4 | DNT11-0109	
Page 210~211	



DPH10-DP-TN

规格		UL	IEC
额定电压	(V)	600	1000
额定电流	(A)	60	57
冲击耐压	(KV)		8
线径范围	(AWG/mm²)	20~6	0.5~10
最大线径			
单芯线	(AWG/mm²)		16
多芯线	(AWG/mm²)		10
一般数据			
剥线长度	(mm)	18~20	
绝缘材料		PA	
T/W	(mm)	10 / 101.9	
H/H on TS-35N	(mm)	48.6 / 50.1	
包装量		50	

颜色	型 号	包装量
■	DPH10-DP-TN-RD	50
■	DPH10-DP-TN-BL	50

型号	包装量
DSD01-1002N DSD01-1003N DSD01-1004N DSD01-1005N	50 50 50 10
1x5.5 | DNT11-0111	
Page 210~211	

配件

终端隔板

分组隔板

横联组件
2
3
4
5
10
20

横联组件

测试插头

补偿端板

终端标示牌

标示牌(上边/侧边)

平板标示牌(上边/侧边)

适用轨道

工具(mm)

压着端子

* 使用 DSD06-2.5500T 横联件， 额定电流最大到 17.5A。

直通型三芯接线端子 / *Feed-Through 3-Conductor Terminal Blocks*

P-LUP



DPH...-DP-TN 是一个 3 端口接线端子，适合空间有限的应用。

P-LUP 和PID 技术相结合，该结构设计能直接锁紧硬导线和线耳压接软线，且不用工具提供快速接线方法，节省工时。

直插技术加手柄操作，给您一个灵活接线。

手柄锁紧功能，不需要工具，就可实现接线和退线操作。宽敞的导线进口位于接线端子的侧面，接线容易且快。

DPH..DP-TN 系列



DPH16-DP-TN

规格		UL	IEC
额定电压	(V)	600	1000
额定电流	(A)	75	76
冲击耐压	(KV)		8
线径范围	(AWG/mm²)	20~4	0.5~16
最大线径			
单芯线	(AWG/mm²)		25
多芯线	(AWG/mm²)		16
一般数据			
剥线长度	(mm)	18~20	
绝缘材料		PA	
T/W	(mm)	12 / 110	
H/H on TS-35N	(mm)	52.8 / 54.3	
包装量		50	

颜色	型 号	包装量
■	DPH16-DP-TN-RD	50
■	DPH16-DP-TN-BL	50

型号	包装量
DSD01-1602N	10
TM50LW / TM45LW	10
TM-R200 / TM-R100	10
TS-35N TS-35/15N	20 10
1x5.5 | DNT11-0111	
Page 210~211	

配件

横联组件 2

标示牌(上边/侧边)

平板标示牌(上边/侧边)

适用轨道

工具(mm)

压着端子

直通型接地端子 / *Feed-Through Grounding Terminal Blocks*

拉霸式端子

P-LUP



P-LUP 和PID 技术相结合，该结构设计能直接锁紧硬导线和线耳压接软线，且不用工具提供快速接线方法，节省工时。

直插技术加手柄操作，给您一个灵活接线。手柄锁紧功能，不需工具就可实现接线和退线操作。宽敞的导线进口位于接线端子的侧面，接线容易且快。

PE 接地端采用高导铜材料，低阻抗。

DPH..DP-PE 系列



DPH2.5-DP-PE

规格		UL	IEC
额定电压	(V)	600	800
额定电流	(A)		
冲击耐压	(KV)		8
线径范围	(AWG/mm²)	26~12	0.14~2.5
最大线径			
单芯线	(AWG/mm²)		4
多芯线	(AWG/mm²)		2.5
一般数据			
剥线长度	(mm)	10~11	
绝缘材料		PA	
T/W	(mm)	5.1 / 54.7	
H/H on TS-35N	(mm)	37.7 / 39.2	
包装量		100	

型号	包装量
DPH2.5C-DP	50
AKSPS-001	10
0208-T001	10
0208-E001	10
MKG-003 / MKG-004	20
TM57LW / TM52LW	20
TM-R200 / TM-R100	10
TS-35N TS-35/15N	20 10
0.6x3.5 | DNT11-0107	
Page 210~211	



DPH6-DP-PE

规格		UL	IEC
额定电压	(V)	600	1000
额定电流	(A)		
冲击耐压	(KV)		8
线径范围	(AWG/mm²)	20~8	0.5~6
最大线径			
单芯线	(AWG/mm²)		10
多芯线	(AWG/mm²)		6
一般数据			
剥线长度	(mm)	16~17	
绝缘材料		PA	
T/W	(mm)	8 / 63	
H/H on TS-35N	(mm)	42 / 43.5	
包装量		50	

型号	包装量
DPH6C-DP	20
AKSPS-002	10
0208-T003	10
0208-E003	10
TM49LW / TM44LW	10
TM-R200 / TM-R100	10
TS-35N TS-35/15N	20 10
0.8x4 | DNT11-0109	
Page 210~211	



DPH10-DP-PE

规格		UL	IEC
额定电压	(V)	600	1000
额定电流	(A)		
冲击耐压	(KV)		8
线径范围	(AWG/mm²)	20~6	0.5~10
最大线径			
单芯线	(AWG/mm²)		16
多芯线	(AWG/mm²)		10
一般数据			
剥线长度	(mm)	18~20	
绝缘材料		PA	
T/W	(mm)	10 / 80.4	
H/H on TS-35N	(mm)	48.6 / 50.1	
包装量		50	

型号	包装量
TM50LW / TM45LW	10
TM-R200 / TM-R100	10
TS-35N TS-35/15N	20 10
1x5.5 | DNT11-0111	
Page 210~211	

配件

终端隔板

分组隔板

测试插头

补偿端板

终端标示牌

标示牌(上边/侧边)

平板标示牌(上边/侧边)

适用轨道

工具(mm)

压着端子

直通型接地端子 / *Feed-Through Grounding Terminal Blocks*



P-LUP 和PID 技术相结合，该结构设计能直接锁紧硬导线和线耳压接软线，且不用工具提供快速接线方法，节省工时。

直插技术加手柄操作，给您一个灵活接线。手柄锁紧功能，不需工具就可实现接线和退线操作。宽敞的导线进口位于接线端子的侧面，接线容易且快。

PE 接地端采用高导铜材料，低阻抗。

DPH..DP-PE 系列



DPH16-DP-PE		
规格	UL	IEC
额定电压 (V)	600	1000
额定电流 (A)		
冲击耐压 (KV)		8
线径范围 (AWG/mm²)	20~4	0.5~16
最大线径		
单芯线 (AWG/mm²)		25
多芯线 (AWG/mm²)		16
一般数据		
剥线长度 (mm)	18~20	
绝缘材料	PA	
T/W (mm)	12 / 85.2	
H/H on TS-35N (mm)	52.8 / 54.3	
包装量	50	
型号		**包装量**
TM50LW / TM45LW		10
TM-R200 / TM-R100		10
TS-35N TS-35/15N		20 10
1x5.5 | DNT11-0111		
Page 210~211		

配件

标示牌(上边/侧边)

平板标示牌(上边/侧边)

适用轨道

工具(mm)

压着端子

直通型三位接地端子 / *Feed-Through 3-Conductor Grounding Terminal Blocks*



DPH...-DP-TN 是一个 3 端口接线端子，适合空间有限的应用。

P-LUP 和PID 技术相结合，该结构设计能直接锁紧硬导线和线耳压接软线，且不用工具提供快速接线方法，节省工时。

直插技术加手柄操作，给您一个灵活接线。手柄锁紧功能，不需要工具，就可实现接线和退线操作。宽敞的导线进口位于接线端子的侧面，接线容易且快。

DPH..DP-TN-PE 系列



DPH2.5-DP-TN-PE		
规格	UL	IEC
额定电压 (V)	600	800
额定电流 (A)		
冲击耐压 (KV)		8
线径范围 (AWG/mm²)	26~12	0.14~2.5
最大线径		
单芯线 (AWG/mm²)		4
多芯线 (AWG/mm²)		2.5
一般数据		
剥线长度 (mm)	9~10	
绝缘材料	PA	
T/W (mm)	5.1 / 66.5	
H/H on TS-35N (mm)	37.7 / 39.2	
包装量	100	
型号		**包装量**
DPH2.5C-DP-TN		20
AKSPS-003		10
0208-T001		10
0208-E001		10
MKG-003 / MKG-004		20
TM57LW / TM52LW		20
TM-R200 / TM-R100		10
TS-35N TS-35/15N		20 10
0.6x3.5 | DNT11-0107		
Page 210~211		



DPH6-DP-TN-PE		
规格	UL	IEC
额定电压 (V)	600	1000
额定电流 (A)		
冲击耐压 (KV)		8
线径范围 (AWG/mm²)	20~8	0.5~6
最大线径		
单芯线 (AWG/mm²)		10
多芯线 (AWG/mm²)		6
一般数据		
剥线长度 (mm)	16~17	
绝缘材料	PA	
T/W (mm)	8 / 79.8	
H/H on TS-35N (mm)	42 / 43.5	
包装量	50	
型号		**包装量**
DPH6C-DP-TN		20
0208-T003		10
0208-E003		10
TM49LW / TM44LW		10
TM-R200 / TM-R100		10
TS-35N TS-35/15N		20 10
0.8x4 | DNT11-0109		
Page 210~211		



DPH10-DP-TN-PE		
规格	UL	IEC
额定电压 (V)	600	1000
额定电流 (A)		
冲击耐压 (KV)		8
线径范围 (AWG/mm²)	20~6	0.5~10
最大线径		
单芯线 (AWG/mm²)		16
多芯线 (AWG/mm²)		10
一般数据		
剥线长度 (mm)	18~20	
绝缘材料	PA	
T/W (mm)	10 / 101.9	
H/H on TS-35N (mm)	48.6 / 50.1	
包装量	50	
型号		**包装量**
TM49LW / TM44LW		10
TM-R200 / TM-R100		10
TS-35N TS-35/15N		20 10
1x5.5 | DNT11-0111		
Page 210~211		

配件

终端隔板

分组隔板

测试插头

补偿端板

终端标示牌

标示牌(上边/侧边)

平板标示牌(上边/侧边)

适用轨道

工具(mm)

压着端子

直通型三位接地端子 / *Feed-Through 3-Conductor Grounding Terminal Blocks*



DPH...-DP-TN 是一个 3 端口接线端子，适合空间有限的应用。

P-LUP 和PID 技术相结合，该结构设计能直接锁紧硬导线和线耳压接软线，且不用工具提供快速接线方法，节省工时。

直插技术加手柄操作，给您一个灵活接线。手柄锁紧功能，不需要工具，就可实现接线和退线操作。宽敞的导线进口位于接线端子的侧面，接线容易且快。

DPH..DP-TN-PE 系列



DPH16-DP-TN-PE

规格	UL	IEC
额定电压 (V)	600	1000
额定电流 (A)		
冲击耐压 (KV)		8
线径范围 (AWG/mm²)	20~4	0.5~16
最大线径		
单芯线 (AWG/mm²)		25
多芯线 (AWG/mm²)		16
一般数据		
剥线长度 (mm)	18~20	
绝缘材料	PA	
T/W (mm)	12 / 110	
H/H on TS-35N (mm)	52.8 / 54.3	
包装量	50	

配件

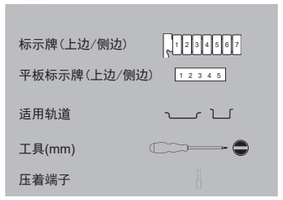

型号	包装量
TM50LW / TM45LW	10
TM-R200 / TM-R100	10
TS-35N	20
TS-35/15N	10
1x5.5 | DNT11-0111	
Page 210~211	

DINKLE 因联结而喜悦!!
Delight Through Connections

Push-In Design Terminal

直插式端子



- 直插式设计 (PID) 是一种非常流行的接线方式。这是通过 S-cage 实现的，该设计可实现高效可靠的连接。
- PID 的主要特点是无需工具即可轻松插入硬质导线或多股软线带冷压头导线。弹簧在导体上提供高夹紧力，通过每个接线组件提供稳定的导电性。
- PID 接线端子具有与传统螺钉式相同的可靠连接，但安装方法更高效，从而在现场接线时节省时间和人工成本。
- Dinkle 的 PID 产品系列绝对值得您信赖和应用。

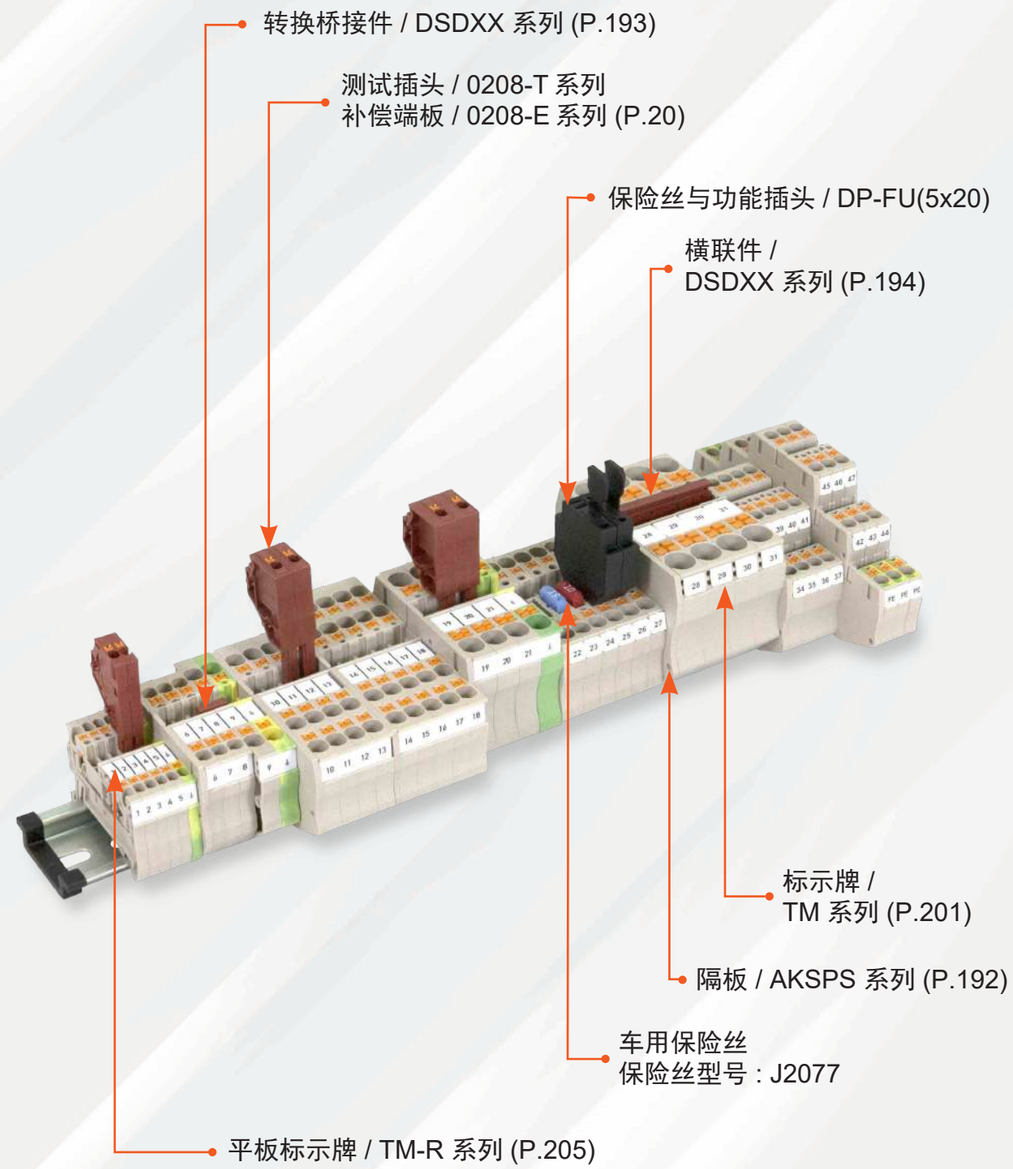

PID

PID,DP..N 系列是 2 端口接线端子，适用于空间有限的应用。

PID 结构无需工具即可快速接线。可直接插入硬质导线或多股软线带冷压头导线，提供方便的接线方案，节省工时。

标记牌兼容清晰易识别。

DP.. 系列



DP1.5N

规格		UL	IEC
额定电压	(V)	300	500
额定电流	(A)	15	17.5
冲击耐压	(KV)		6
线径范围	(AWG/mm²)	26~14	0.14~1.5
最大线径			
单芯线	(AWG/mm²)		1.5
多芯线	(AWG/mm²)		1.5
一般数据			
剥线长度	(mm)	8	
绝缘材料		PA	
T/W	(mm)	3.5 / 46.6	
H/H on TS-35N	(mm)	30.6 / 32.1	
包装量		100	

颜色	型 号	包装量
■	DP1.5N-RD	100
■	DP1.5N-BL	100
■	DP1.5N-WPE	10

型号	包装量
DP1.5C	50
AKSPS-001	10
DSD03-1.502 DSD03-1.503 DSD03-1.504 DSD03-1.505 DSD03-1.510 DSD03-1.520	50 50 50 10 10 10
DSD03-1.5/2.5 DSD03-1.5/4	10 10
0208-T004	10
0208-E004	10
MKG-001 / MKG-002	20
TM46LW / TM41LW	10
TM-R200 / TM-R100	10
TS-35N TS-35/15N	20 10
0.4x2.5 | DNT11-0102	
Page 210~211	



DP2.5N

规格		UL	IEC
额定电压	(V)	600	800
额定电流	(A)	20	24
冲击耐压	(KV)		8
线径范围	(AWG/mm²)	26~12	0.14~2.5
最大线径			
单芯线	(AWG/mm²)		4
多芯线	(AWG/mm²)		2.5
一般数据			
剥线长度	(mm)	10	
绝缘材料		PA	
T/W	(mm)	5.1 / 49	
H/H on TS-35N	(mm)	35 / 36.5	
包装量		100	

颜色	型 号	包装量
■	DP2.5N-RD	100
■	DP2.5N-BL	100
■	DP2.5N-WPE	10

型号	包装量
DP2.5C	50
AKSPS-001	10
DSD01-2.502N DSD01-2.503N DSD01-2.504N DSD01-2.505N DSD01-2.510N DSD01-2.520N	50 50 50 10 10 10
DSD03-1.5/2.5 DSD03-2.5/4 DSD03-2.5/6 DSD03-2.5/10 DSD03-2.5/16	10 10 10 10 10
DSD06-2.5500T	1
0208-T001	10
0208-E001	10
MKG-003 / MKG-004	20
TM57LW / TM52LW	20
TM-R200 / TM-R100	10
TS-35N TS-35/15N	20 10
0.6x3.5 | DNT11-0107	
Page 210~211	



DP4N

规格		UL	IEC
额定电压	(V)	600	800
额定电流	(A)	30	32
冲击耐压	(KV)		8
线径范围	(AWG/mm²)	24~10	0.2~4
最大线径			
单芯线	(AWG/mm²)		6
多芯线	(AWG/mm²)		4
一般数据			
剥线长度	(mm)	12	
绝缘材料		PA	
T/W	(mm)	6.1 / 57	
H/H on TS-35N	(mm)	35 / 36.5	
包装量		100	

颜色	型 号	包装量
■	DP4N-RD	100
■	DP4N-BL	100
■	DP4N-WPE	10

型号	包装量
DP4C	50
AKSPS-001	10
DSD01-402N DSD01-403N DSD01-404N DSD01-405N DSD01-410N DSD01-420N	50 50 50 10 10 10
DSD03-1.5/4 DSD03-2.5/4 DSD03-4/6 DSD03-4/10 DSD03-4/16	10 10 10 10 10
0208-T002	10
0208-E002	10
MKG-003 / MKG-004	20
TM58LW / TM53LW	20
TM-R200 / TM-R100	10
TS-35N TS-35/15N	20 10
0.8×4 | DNT11-0109	
Page 210~211	

* 使用 DSD06-2.5500T 横联件， 额定电流最大到 17.5A。

配件

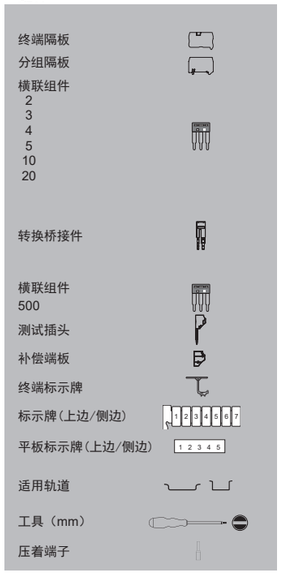



DP6N

规格		UL	IEC
额定电压	(V)	600	1000
额定电流	(A)	40	41
冲击耐压	(KV)		8
线径范围	(AWG/mm²)	20~8	0.5~6
最大线径			
单芯线	(AWG/mm²)		10
多芯线	(AWG/mm²)		6
一般数据			
剥线长度	(mm)	12	
绝缘材料		PA	
T/W	(mm)	8 / 57.8	
H/H on TS-35N	(mm)	42 / 43.5	
包装量		50	

颜色	型 号	包装量
■	DP6N-RD	50
■	DP6N-BL	50
■	DP6N-WPE	10

型号	包装量
DP6C	50
AKSPS-002	10
DSD01-602N DSD01-603N DSD01-604N DSD01-605N DSD01-610N	50 50 50 10 10
DSD03-2.5/6 DSD03-4/6 DSD03-6/16	10 10 10
0208-T003	10
0208-E003	10
TM49LW / TM44LW	10
TM-R200 / TM-R100	10
TS-35N TS-35/15N	20 10
0.8x4 | DNT11-0109	
Page 210~211	



DP10

规格		UL	IEC
额定电压	(V)	600	1000
额定电流	(A)	60	57
冲击耐压	(KV)		8
线径范围	(AWG/mm²)	20~6	0.5~10
最大线径			
单芯线	(AWG/mm²)		16
多芯线	(AWG/mm²)		10
一般数据			
剥线长度	(mm)	18	
绝缘材料		PA	
T/W	(mm)	10 / 69	
H/H on TS-35N	(mm)	49.3 / 50.1	
包装量		50	

颜色	型 号	包装量
■	DP10-RD	50
■	DP10-BL	50
■	DP10-WPE	10

型号	包装量
DP10C	50
DSD01-1002N DSD01-1003N DSD01-1004N DSD01-1005N	50 50 50 10
DSD03-2.5/10 DSD03-4/10	10 10
TM50LW / TM45LW	10
TM-R200 / TM-R100	10
TS-35N TS-35/15N	20 10
1.0x5.5 | DNT11-0111	
Page 210~211	



DP16

规格		UL	IEC
额定电压	(V)	600	1000
额定电流	(A)	82	76
冲击耐压	(KV)		8
线径范围	(AWG/mm²)	20~4	0.5~16
最大线径			
单芯线	(AWG/mm²)		25
多芯线	(AWG/mm²)		16
一般数据			
剥线长度	(mm)	18	
绝缘材料		PA	
T/W	(mm)	12 / 76.5	
H/H on TS-35N	(mm)	53.1 / 54.3	
包装量		50	

颜色	型 号	包装量
■	DP16-RD	50
■	DP16-BL	50

型号	包装量
DP16C	10
DSD01-1602N	10
DSD03-2.5/16 DSD03-4/16 DSD03-6/16	10 10 10
TM50LW / TM45LW	10
TM-R200 / TM-R100	10
TS-35N TS-35/15N	20 10
1.0x5.5 | DNT11-0111	
Page 210~211	

测试插头

型号	包装量
0208-T001	50
0208-T002	50
0208-T003	50
0208-T004	50



垫 片

型号	包装量
0208-E001	50
0208-E002	50
0208-E003	50
0208-E004	50



分组隔板

测试插头可通过探针直径为 2.3mm 的垫片延长，可与接线端子紧密接触，完成任何复杂的测试任务。



PID,DP..N-TN 系列是 3 端口接线端子，适用于空间有限的应用。

PID 结构无需工具即可快速接线。可直接插入硬质导线或多股软线带冷压头导线，提供方便的接线方案，节省工时。

DP..N-TN 通过插入式桥接件可以并联两个或多个接线端子。

标记牌兼容清晰易识别。

DP..-TN 系列



DP1.5N-TN

规格		UL	IEC
额定电压	(V)	300	500
额定电流	(A)	15	17.5
冲击耐压	(KV)		6
线径范围	(AWG/mm²)	26~14	0.14~1.5
最大线径			
单芯线	(AWG/mm²)		1.5
多芯线	(AWG/mm²)		1.5
一般数据			
剥线长度	(mm)	8	
绝缘材料		PA	
T/W	(mm)	3.5 / 58	
H/H on TS-35N	(mm)	30.6 / 32.1	
包装量		100	

颜色	型号	包装量
■	DP1.5N-TN-RD	100
■	DP1.5N-TN-BL	100



DP2.5N-TN

规格		UL	IEC
额定电压	(V)	600	800
额定电流	(A)	20	24
冲击耐压	(KV)		8
线径范围	(AWG/mm²)	26~12	0.14~2.5
最大线径			
单芯线	(AWG/mm²)		4
多芯线	(AWG/mm²)		2.5
一般数据			
剥线长度	(mm)	10	
绝缘材料		PA	
T/W	(mm)	5.1 / 60.8	
H/H on TS-35N	(mm)	35 / 36.5	
包装量		100	

颜色	型号	包装量
■	DP2.5N-TN-RD	100
■	DP2.5N-TN-BL	100



DP4N-TN

规格		UL	IEC
额定电压	(V)	600	800
额定电流	(A)	30	32
冲击耐压	(KV)		8
线径范围	(AWG/mm²)	24~10	0.2~4
最大线径			
单芯线	(AWG/mm²)		6
多芯线	(AWG/mm²)		4
一般数据			
剥线长度	(mm)	12	
绝缘材料		PA	
T/W	(mm)	6.1 / 67.3	
H/H on TS-35N	(mm)	35 / 36.5	
包装量		50	

颜色	型号	包装量
■	DP4N-TN-RD	50
■	DP4N-TN-BL	50

配件

	DP1.5N-TN 型号	包装量	DP2.5N-TN 型号	包装量	DP4N-TN 型号	包装量
终端隔板	DP1.5C-TN	20	DP2.5C-TN	20	DP4C-TN	20
分组隔板	AKSPS-003	10	AKSPS-003	10	AKSPS-003	10
横联组件 2	DSD03-1.502	50	DSD01-2.502N	50	DSD01-402N	50
3	DSD03-1.503	50	DSD01-2.503N	50	DSD01-403N	50
4	DSD03-1.504	50	DSD01-2.504N	50	DSD01-404N	50
5	DSD03-1.505	10	DSD01-2.505N	10	DSD01-405N	10
10	DSD03-1.510	10	DSD01-2.510N	10	DSD01-410N	10
20	DSD03-1.520	10	DSD01-2.520N	10	DSD01-420N	10
转换桥接件	DSD03-1.5/2.5 DSD03-1.5/4	10 10	DSD03-1.5/2.5 DSD03-2.5/4 DSD03-2.5/6 DSD03-2.5/10 DSD03-2.5/16	10 10 10 10 10	DSD03-1.5/4 DSD03-2.5/4 DSD03-4/6 DSD03-4/10 DSD03-4/16	10 10 10 10 10
横联组件 500			DSD06-2.5500T	1		
测试插头	0208-T004	10	0208-T001	10	0208-T002	10
补偿端板	0208-E004	10	0208-E001	10	0208-E002	10
终端标示牌	MKG-001 / MKG-002	20	MKG-003 / MKG-004	20	MKG-003 / MKG-004	20
标示牌（上边/侧边）	TM46LW / TM41LW	10	TM57LW / TM52LW	20	TM58LW / TM53LW	20
平板标示牌（上边/侧边）	TM-R200 / TM-R100	10	TM-R200 / TM-R100	10	TM-R200 / TM-R100	10
适用轨道	TS-35N TS-35/15N	20 10	TS-35N TS-35/15N	20 10	TS-35N TS-35/15N	20 10
工具（mm）	0.4x2.5 | DNT11-0102		0.6x3.5 | DNT11-0107		0.8x4 | DNT11-0109	
压着端子	Page 210~211		Page 210~211		Page 210~211	

* 使用 DSD06-2.5500T 横联件， 额定电流最大到 17.5A。



DP6N-TN

规格		UL	IEC
额定电压	(V)	600	1000
额定电流	(A)	40	41
冲击耐压	(KV)		8
线径范围	(AWG/mm²)	20~8	0.5~6
最大线径			
单芯线	(AWG/mm²)		10
多芯线	(AWG/mm²)		6
一般数据			
剥线长度	(mm)	12	
绝缘材料		PA	
T/W	(mm)	8 / 74.6	
H/H on TS-35N	(mm)	42 / 43.5	
包装量		50	

颜色	型号	包装量
■	DP6N-TN-RD	50
■	DP6N-TN-BL	50



DP10-TN

规格		UL	IEC
额定电压	(V)	600	1000
额定电流	(A)	60	57
冲击耐压	(KV)		8
线径范围	(AWG/mm²)	20~6	0.5~10
最大线径			
单芯线	(AWG/mm²)		16
多芯线	(AWG/mm²)		10
一般数据			
剥线长度	(mm)	18	
绝缘材料		PA	
T/W	(mm)	10 / 90.5	
H/H on TS-35N	(mm)	49.3 / 50.1	
包装量		50	

颜色	型号	包装量
■	DP10-TN-RD	50
■	DP10-TN-BL	50



DP16-TN

规格		UL	IEC
额定电压	(V)	600	1000
额定电流	(A)	76	76
冲击耐压	(KV)		8
线径范围	(AWG/mm²)	20~4	0.5~16
最大线径			
单芯线	(AWG/mm²)		25
多芯线	(AWG/mm²)		16
一般数据			
剥线长度	(mm)	18~19	
绝缘材料		PA	
T/W	(mm)	12 / 101.3	
H/H on TS-35N	(mm)	53.1 / 54.3	
包装量		50	

颜色	型号	包装量
■	DP16-TN-RD	50
■	DP16-TN-BL	50

DP6N-TN 型号	包装量	DP10-TN 型号	包装量	DP16-TN 型号	包装量
DP6C-TN	20	DP10C-TN	10	DP16C-TN	10
AKSPS-003	10				
DSD01-602N DSD01-603N DSD01-604N DSD01-605N DSD01-610N	50 50 50 10 10	DSD01-1002N DSD01-1003N DSD01-1004N DSD01-1005N	50 50 50 10	DSD01-1602N	10
DSD03-2.5/6 DSD03-4/6 DSD03-6/16	10 10 10	DSD03-2.5/10 DSD03-4/10	10 10	DSD03-2.5/16 DSD03-4/16 DSD03-6/16	10 10 10
0208-T003	10				
0208-E003	10				
TM49LW / TM44LW	10	TM50LW / TM45LW	10	TM50LW / TM45LW	10
TM-R200 / TM-R100	10	TM-R200 / TM-R100	10	TM-R200 / TM-R100	10
TS-35N TS-35/15N	20 10	TS-35N TS-35/15N	20 10	TS-35N TS-35/15N	20 10
0.8x4 | DNT11-0109		1.0x5.5 | DNT11-0111		1.0x5.5 | DNT11-0111	
Page 210~211		Page 210~211		Page 210~211	

PID



PID,DP...N-TR 系列是 4 端口接线端子。这种紧凑的设计适用于配电中的灵活连接。

PID 结构无需工具即可快速接线。可直接插入硬质导线或多股软线带冷压头导线，提供方便的接线方案，节省工时。

通过插入式桥接件，DP...N-TR 可以并联两个或多个接线端子。

标记牌兼容清晰易识别。

DP..N-TR 系列



DP1.5N-TR

规格		UL	IEC
额定电压	(V)	300	500
额定电流	(A)	15	17.5
冲击耐压	(KV)		6
线径范围	(AWG/mm²)	26~14	0.14~1.5
最大线径			
单芯线	(AWG/mm²)		1.5
多芯线	(AWG/mm²)		1.5
一般数据			
剥线长度	(mm)	8	
绝缘材料		PA	
T/W	(mm)	3.5 / 69.5	
H/H on TS-35N	(mm)	30.6 / 32.1	
包装量		50	

颜色	型号	包装量
■	DP1.5N-TR-RD	50
■	DP1.5N-TR-BL	50



DP2.5N-TR

规格		UL	IEC
额定电压	(V)	600	800
额定电流	(A)	20	24
冲击耐压	(KV)		8
线径范围	(AWG/mm²)	26~12	0.14~2.5
最大线径			
单芯线	(AWG/mm²)		4
多芯线	(AWG/mm²)		2.5
一般数据			
剥线长度	(mm)	10	
绝缘材料		PA	
T/W	(mm)	5.1 / 72.6	
H/H on TS-35N	(mm)	35 / 36.5	
包装量		50	

颜色	型号	包装量
■	DP2.5N-TR-RD	50
■	DP2.5N-TR-BL	50



DP4N-TR

规格		UL	IEC
额定电压	(V)	600	800
额定电流	(A)	30	32
冲击耐压	(KV)		8
线径范围	(AWG/mm²)	24~10	0.2~4
最大线径			
单芯线	(AWG/mm²)		6
多芯线	(AWG/mm²)		4
一般数据			
剥线长度	(mm)	12	
绝缘材料		PA	
T/W	(mm)	6.1 / 80.4	
H/H on TS-35N	(mm)	35 / 36.5	
包装量		50	

颜色	型号	包装量
■	DP4N-TR-RD	50
■	DP4N-TR-BL	50

配件



	DP1.5N-TR 型号	包装量	DP2.5N-TR 型号	包装量	DP4N-TR 型号	包装量
终端隔板	DP1.5C-TR	20	DP2.5C-TR	20	DP4C-TR	20
分组隔板	AKSPS-004	10	AKSPS-004	10	AKSPS-005	10
横联组件 2 3 4 5 10 20	DSD03-1.502 DSD03-1.503 DSD03-1.504 DSD03-1.505 DSD03-1.510 DSD03-1.520	50 50 50 10 10 10	DSD01-2.502N DSD01-2.503N DSD01-2.504N DSD01-2.505N DSD01-2.510N DSD01-2.520N	50 50 50 10 10 10	DSD01-402N DSD01-403N DSD01-404N DSD01-405N DSD01-410N DSD01-420N	50 50 50 10 10 10
转换桥接件	DSD03-1.5/2.5 DSD03-1.5/4	10 10	DSD03-1.5/2.5 DSD03-2.5/4 DSD03-2.5/6 DSD03-2.5/10 DSD03-2.5/16	10 10 10 10 10	DSD03-1.5/4 DSD03-2.5/4 DSD03-4/6 DSD03-4/10 DSD03-4/16	10 10 10 10 10
横联组件 500			DSD06-2.5500T	1		
测试插头	0208-T004	10	0208-T001	10	0208-T002	10
补偿端板	0208-E004	10	0208-E001	10	0208-E002	10
终端标示牌	MKG-001 / MKG-002	20	MKG-003 / MKG-004	20	MKG-003 / MKG-004	20
标示牌（上边/侧边）	TM46LW / TM41LW	10	TM57LW / TM52LW	20	TM58LW / TM53LW	20
平板标示牌（上边/侧边）	TM-R200 / TM-R100	10	TM-R200 / TM-R100	10	TM-R200 / TM-R100	10
适用轨道	TS-35N TS-35/15N	20 10	TS-35N TS-35/15N	20 10	TS-35N TS-35/15N	20 10
工具（mm）	0.4x2.5 | DNT11-0102		0.6x3.5 | DNT11-0107		0.8x4 | DNT11-0109	
压着端子	Page 210~211		Page 210~211		Page 210~211	

* 使用 DSD06-2.5500T 横联件， 额定电流最大到 17.5A。



DP6N-TR

规格		UL	IEC
额定电压	(V)	600	1000
额定电流	(A)	40	41
冲击耐压	(KV)		8
线径范围	(AWG/mm²)	20~8	0.5~6
最大线径			
单芯线	(AWG/mm²)		10
多芯线	(AWG/mm²)		6
一般数据			
剥线长度	(mm)	12	
绝缘材料		PA	
T / W	(mm)	8 / 91.4	
H/H on TS-35N	(mm)	42 / 43.5	
包装量		50	

颜色	型号	包装量
■	DP6N-TR-RD	50
■	DP6N-TR-BL	50

型号	包装量
DP6C-TR	20
DSD01-602N DSD01-603N DSD01-604N DSD01-605N DSD01-610N	50 50 50 10 10
DSD03-2.5/6 DSD03-4/6 DSD03-6/16	10 10 10
0208-T003	10
0208-E003	10
TM49LW / TM44LW	10
TM-R200 / TM-R100	10
TS-35N TS-35/15N	20 10
0.8x4 | DNT11-0109	
Page 210~211	

PID



PID,DP..N-PE 系列是 2 端口接线端子，可直接使用实心导体，无需工具即可快速连接。

高品质导体材料，具有低连接阻抗和高导通性能。

适用于电线尺寸 1.5~16mm²，配件可供选择，用于标记和桥接。

DP..-PE 系列

配件

终端隔板
分组隔板
测试插头
补偿端板
标记块
标示牌（上边/侧边）
平板标示牌（上边/侧边）
适用轨道
工具（mm）
压着端子



DP1.5N-PE

规格	UL	IEC
额定电压 (V)	300	500
额定电流 (A)		
冲击耐压 (KV)		6
线径范围 (AWG/mm²)	26~14	0.14~1.5
最大线径		
单芯线 (AWG/mm²)		1.5
多芯线 (AWG/mm²)		1.5
一般数据		
剥线长度 (mm)	8	
绝缘材料	PA	
T/W (mm)	3.5 / 47.2	
H/H on TS-35N (mm)	30.6 / 32	
包装量	100	

型号	包装量
DP1.5C	50
AKSPS-001	10
0208-T004	10
0208-E004	10
MKG-001 / MKG-002	20
TM46LW / TM41LW	10
TM-R200 / TM-R100	10
TS-35N TS-35/15N	20 10
0.4x2.5 | DNT11-0102	
Page 210~211	



DP2.5N-PE

规格	UL	IEC
额定电压 (V)	600	800
额定电流 (A)		
冲击耐压 (KV)		8
线径范围 (AWG/mm²)	26~12	0.14~2.5
最大线径		
单芯线 (AWG/mm²)		4
多芯线 (AWG/mm²)		2.5
一般数据		
剥线长度 (mm)	10	
绝缘材料	PA	
T/W (mm)	5.1 / 49	
H/H on TS-35N (mm)	35 / 36.5	
包装量	100	

型号	包装量
DP2.5C	50
AKSPS-001	10
0208-T001	10
0208-E001	10
MKG-003 / MKG-004	20
TM57LW / TM52LW	20
TM-R200 / TM-R100	10
TS-35N TS-35/15N	20 10
0.6x3.5 | DNT11-0107	
Page 210~211	



DP4N-PE

规格	UL	IEC
额定电压 (V)	600	800
额定电流 (A)		
冲击耐压 (KV)		8
线径范围 (AWG/mm²)	24~10	0.2~4
最大线径		
单芯线 (AWG/mm²)		6
多芯线 (AWG/mm²)		4
一般数据		
剥线长度 (mm)	12	
绝缘材料	PA	
T/W (mm)	6.1 / 57	
H/H on TS-35N (mm)	35 / 36.5	
包装量	100	

型号	包装量
DP4C	50
AKSPS-001	10
0208-T002	10
0208-E002	10
MKG-003 / MKG-004	20
TM58LW / TM53LW	20
TM-R200 / TM-R100	10
TS-35N TS-35/15N	20 10
0.8x4 | DNT11-0109	
Page 210~211	

直通型接地端子 / *Feed-Through Grounding Terminal Blocks*



DP6N-PE

规格	UL	IEC
额定电压 (V)	600	1000
额定电流 (A)		
冲击耐压 (KV)		8
线径范围 (AWG/mm²)	20~8	0.5~6
最大线径		
单芯线 (AWG/mm²)		10
多芯线 (AWG/mm²)		6
一般数据		
剥线长度 (mm)	12	
绝缘材料	PA	
T/W (mm)	8 / 57.8	
H/H on TS-35N (mm)	42 / 43.5	
包装量	50	

型号	包装量
DP6C	50
AKSPS-002	10
0208-T003	10
0208-E003	10
TM49LW / TM44LW	10
TM-R200 / TM-R100	10
TS-35N TS-35/15N	20 10
0.8x4 | DNT11-0109	
Page 210~211	



DP10-PE

规格	UL	IEC
额定电压 (V)	600	1000
额定电流 (A)		
冲击耐压 (KV)		8
线径范围 (AWG/mm²)	20~6	0.5~10
最大线径		
单芯线 (AWG/mm²)		16
多芯线 (AWG/mm²)		10
一般数据		
剥线长度 (mm)	18	
绝缘材料	PA	
T/W (mm)	10 / 69	
H/H on TS-35N (mm)	49.3 / 50.1	
包装量	50	

型号	包装量
DP10C	50
TM50LW / TM45LW	10
TM-R200 / TM-R100	10
TS-35N TS-35/15N	20 10
1.0x5.5 | DNT11-0111	
Page 210~211	



DP16-PE

规格	UL	IEC
额定电压 (V)	600	1000
额定电流 (A)		
冲击耐压 (KV)		8
线径范围 (AWG/mm²)	20~4	0.5~16
最大线径		
单芯线 (AWG/mm²)		25
多芯线 (AWG/mm²)		16
一般数据		
剥线长度 (mm)	18	
绝缘材料	PA	
T/W (mm)	12 / 76.5	
H/H on TS-35N (mm)	53.1 / 54.3	
包装量	50	

型号	包装量
DP16C	10
TM50LW / TM45LW	10
TM-R200 / TM-R100	10
TS-35N TS-35/15N	20 10
1.0x5.5 | DNT11-0111	
Page 210~211	

PID

PID,DP..N-TN-PE 系列是 3 端口接地端子，尺寸与 DP...N-TN 系列相同，完全符合 IEC 60947-7-2。

该系列通过将 PCTB 用作接地(PE)，母线来支持 PCTB 的机械和电气功能。

DP..-TN-PE 系列

配件

- 终端隔板
- 分组隔板
- 测试插头
- 补偿端板
- 标记块
- 标示牌（上边/侧边）
- 平板标示牌（上边/侧边）
- 适用轨道
- 工具（mm）
- 压着端子



DP1.5N-TN-PE		
规格	UL	IEC
额定电压 (V)	300	500
额定电流 (A)		
冲击耐压 (KV)		6
线径范围 (AWG/mm²)	26~14	0.14~1.5
最大线径		
单芯线 (AWG/mm²)		1.5
多芯线 (AWG/mm²)		1.5
一般数据		
剥线长度 (mm)	8	
绝缘材料	PA	
T/W (mm)	3.5 / 58.7	
H/H on TS-35N (mm)	30.6 / 32.1	
包装量	100	
型号		**包装量**
DP1.5C-TN		20
AKSPS-003		10
0208-T004		10
0208-E004		10
MKG-001 / MKG-002		20
TM46LW / TM41LW		10
TM-R200 / TM-R100		10
TS-35N		20
TS-35/15N		10
0.4x2.5 | DNT11-0102		
Page 210~211		



DP2.5N-TN-PE		
规格	UL	IEC
额定电压 (V)	600	800
额定电流 (A)		
冲击耐压 (KV)		8
线径范围 (AWG/mm²)	26~12	0.14~2.5
最大线径		
单芯线 (AWG/mm²)		4
多芯线 (AWG/mm²)		2.5
一般数据		
剥线长度 (mm)	10	
绝缘材料	PA	
T/W (mm)	5.1 / 60.8	
H/H on TS-35N (mm)	35 / 36.5	
包装量	100	
型号		**包装量**
DP2.5C-TN		20
AKSPS-003		10
0208-T001		10
0208-E001		10
MKG-003 / MKG-004		20
TM57LW / TM52LW		20
TM-R200 / TM-R100		10
TS-35N		20
TS-35/15N		10
0.6x3.5 | DNT11-0107		
Page 210~211		



DP4N-TN-PE		
规格	UL	IEC
额定电压 (V)	600	800
额定电流 (A)		
冲击耐压 (KV)		8
线径范围 (AWG/mm²)	24~10	0.2~4
最大线径		
单芯线 (AWG/mm²)		6
多芯线 (AWG/mm²)		4
一般数据		
剥线长度 (mm)	12	
绝缘材料	PA	
T/W (mm)	6.1 / 67.3	
H/H on TS-35N (mm)	35 / 36.5	
包装量	50	
型号		**包装量**
DP4C-TN		20
AKSPS-003		10
0208-T002		10
0208-E002		10
MKG-003 / MKG-004		20
TM58LW / TM53LW		20
TM-R200 / TM-R100		10
TS-35N		20
TS-35/15N		10
0.8x4 | DNT11-0109		
Page 210~211		

直通型三位接地端子 / *Feed-through 3-Conductor Grounding Terminal Blocks*



DP6N-TN-PE		
规格	UL	IEC
额定电压 (V)	600	1000
额定电流 (A)		
冲击耐压 (KV)		8
线径范围 (AWG/mm²)	20~8	0.5~6
最大线径		
单芯线 (AWG/mm²)		10
多芯线 (AWG/mm²)		6
一般数据		
剥线长度 (mm)	12	
绝缘材料	PA	
T/W (mm)	8 / 74.6	
H/H on TS-35N (mm)	42 / 43.5	
包装量	50	
型号		**包装量**
DP6C-TN		10
AKSPS-003		10
0208-T003		10
0208-E003		10
TM49LW / TM44LW		10
TM-R200 / TM-R100		10
TS-35N		20
TS-35/15N		10
0.8x4 | DNT11-0109		
Page 210~211		



DP10-TN-PE		
规格	UL	IEC
额定电压 (V)	600	1000
额定电流 (A)		
冲击耐压 (KV)		8
线径范围 (AWG/mm²)	20~6	0.5~10
最大线径		
单芯线 (AWG/mm²)		16
多芯线 (AWG/mm²)		10
一般数据		
剥线长度 (mm)	18	
绝缘材料	PA	
T/W (mm)	10 / 90.5	
H/H on TS-35N (mm)	49.3 / 50.1	
包装量	50	
型号		**包装量**
DP10C-TN		10
TM50LW / TM45LW		10
TM-R200 / TM-R100		10
TS-35N		20
TS-35/15N		10
1.0x5.5 | DNT11-0111		
Page 210~211		



DP16-TN-PE		
规格	UL	IEC
额定电压 (V)	600	1000
额定电流 (A)		
冲击耐压 (KV)		8
线径范围 (AWG/mm²)	20~4	0.5~16
最大线径		
单芯线 (AWG/mm²)		25
多芯线 (AWG/mm²)		16
一般数据		
剥线长度 (mm)	18~19	
绝缘材料	PA	
T/W (mm)	12 / 101.3	
H/H on TS-35N (mm)	53.1 / 54.3	
包装量	50	
型号		**包装量**
DP16C-TN		10
TM50LW / TM45LW		10
TM-R200 / TM-R100		10
TS-35N		20
TS-35/15N		10
1.0x5.5 | DNT11-0111		
Page 210~211		

PID



PID,DP..N-TR-PE 系列是 4 端口接线端子，无需工具即可直接插入实心导体以实现快速连接。

高品质导电材料，具有低连接电阻和高导电性能，适用于 1.5~35mm² 的电线尺寸。

附件用于标记和桥接功能等。

DP..N-TR-PE 系列

配件

终端隔板
分组隔板
测试插头
补偿端板
标记块
标示牌（上边/侧边）
平板标示牌（上边/侧边）
适用轨道
工具（mm）
压着端子



DP1.5N-TR-PE

规格		UL	IEC
额定电压	(V)	300	500
额定电流	(A)		
冲击耐压	(KV)		6
线径范围	(AWG/mm²)	26~14	0.14~1.5
最大线径			
单芯线	(AWG/mm²)		1.5
多芯线	(AWG/mm²)		1.5
一般数据			
剥线长度	(mm)	8	
绝缘材料		PA	
T/W	(mm)	3.5 / 69.5	
H/H on TS-35N	(mm)	30.6 / 32.1	
包装量		50	

型号	包装量
DP1.5C-TR	20
AKSPS-004	10
0208-T004	10
0208-E004	10
MKG-001 / MKG-002	20
TM46LW / TM41LW	10
TM-R200 / TM-R100	10
TS-35N TS-35/15N	20 10
0.4x2.5 | DNT11-0102	
Page 210~211	



DP2.5N-TR-PE

规格		UL	IEC
额定电压	(V)	600	800
额定电流	(A)		
冲击耐压	(KV)		8
线径范围	(AWG/mm²)	26~12	0.14~2.5
最大线径			
单芯线	(AWG/mm²)		4
多芯线	(AWG/mm²)		2.5
一般数据			
剥线长度	(mm)	10	
绝缘材料		PA	
T/W	(mm)	5.1 / 72.6	
H/H on TS-35N	(mm)	35 / 36.5	
包装量		50	

型号	包装量
DP2.5C-TR	20
AKSPS-004	10
0208-T001	10
0208-E001	10
MKG-003 / MKG-004	20
TM57LW / TM52LW	20
TM-R200 / TM-R100	10
TS-35N TS-35/15N	20 10
0.6x3.5 | DNT11-0107	
Page 210~211	



DP4N-TR-PE

规格		UL	IEC
额定电压	(V)	600	800
额定电流	(A)		
冲击耐压	(KV)		8
线径范围	(AWG/mm²)	24~10	0.2~4
最大线径			
单芯线	(AWG/mm²)		6
多芯线	(AWG/mm²)		4
一般数据			
剥线长度	(mm)	12	
绝缘材料		PA	
T/W	(mm)	6.1 / 80.4	
H/H on TS-35N	(mm)	35 / 36.5	
包装量		50	

型号	包装量
DP4C-TR	20
AKSPS-005	10
0208-T002	10
0208-E002	10
MKG-003 / MKG-004	20
TM58LW / TM53LW	20
TM-R200 / TM-R100	10
TS-35N TS-35/15N	20 10
0.8x4 | DNT11-0109	
Page 210~211	

直通型四位接地端子 / *Feed-through 4-Conductor Grounding Terminal Blocks*



DP6N-TR-PE

规格		UL	IEC
额定电压	(V)	600	1000
额定电流	(A)		
冲击耐压	(KV)		8
线径范围	(AWG/mm²)	20~8	0.5~6
最大线径			
单芯线	(AWG/mm²)		10
多芯线	(AWG/mm²)		6
一般数据			
剥线长度	(mm)	12	
绝缘材料		PA	
T/W	(mm)	8 / 91.4	
H/H on TS-35N	(mm)	42 / 43.5	
包装量		50	

型号	包装量
DP6C-TR	20
0208-T003	10
0208-E003	10
TM49LW / TM44LW	10
TM-R200 / TM-R100	10
TS-35N TS-35/15N	20 10
0.8x4 | DNT11-0109	
Page 210~211	



紧凑型设计，实现高密度连接



直插式设计减少接线时间

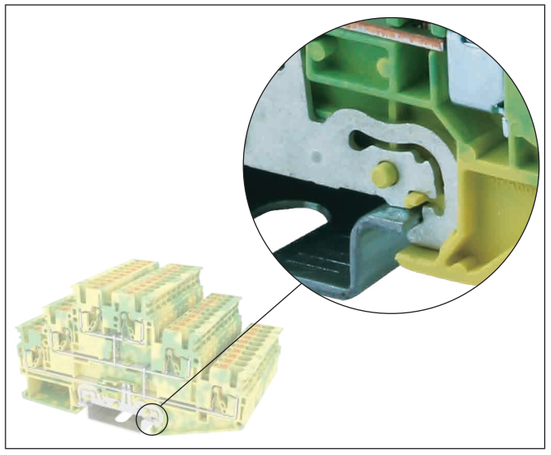

配套接地端子

PID

PID, DPP..N 有两层或三层独立电位，提供较高的接线密度，每一层都可使用桥接件达到紧凑配电。

采用低连接电阻和高导电性能的优质导电材料。

附件可用于标记和桥接。

DPP..N 系列

配件

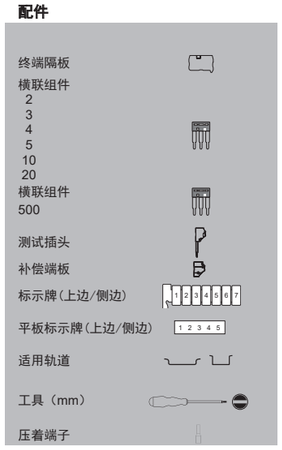



DPP1.5N

规格	UL	IEC
额定电压 (V)	300	500
额定电流 (A)	15	17.5
冲击耐压 (KV)		6
线径范围 (AWG/mm²)	26~14	0.14~1.5
最大线径		
单芯线 (AWG/mm²)		1.5
多芯线 (AWG/mm²)		1.5
一般数据		
剥线长度 (mm)	8~9	
绝缘材料	PA	
T/W (mm)	3.5 / 69	
H/H on TS-35N (mm)	41.2 / 42.7	
包装量	100	

颜色	型号	包装量
■	DPP1.5N-RD	100
■	DPP1.5N-BL	100

型号	包装量
DPP1.5C	50
DSD03-1.502	50
DSD03-1.503	50
DSD03-1.504	50
DSD03-1.505	10
DSD03-1.510	10
DSD03-1.520	10
0208-T004	10
0208-E004	10
- / TM41LW	10
- / TM-R100	10
TS-35N	20
TS-35/15N	10
0.4x2.5 | DNT11-0102	
Page 210~211	



DPP2.5N

规格	UL	IEC
额定电压 (V)	300	500
额定电流 (A)	20	22
冲击耐压 (KV)		6
线径范围 (AWG/mm²)	26~12	0.14~2.5
最大线径		
单芯线 (AWG/mm²)		4
多芯线 (AWG/mm²)		2.5
一般数据		
剥线长度 (mm)	10	
绝缘材料	PA	
T/W (mm)	5.1 / 69	
H/H on TS-35N (mm)	46 / 47.5	
包装量	100	

颜色	型号	包装量
■	DPP2.5N-RD	100
■	DPP2.5N-BL	100

型号	包装量
DPP2.5C	50
DSD01-2.502N	50
DSD01-2.503N	50
DSD01-2.504N	50
DSD01-2.505N	10
DSD01-2.510N	10
DSD01-2.520N	10
DSD06-2.5500T	1
0208-T001	10
0208-E001	10
- / TM52LW	20
- / TM-R100	10
TS-35N	20
TS-35/15N	10
0.6x3.5 | DNT11-0107	
Page 210~211	



DPP4N

规格	UL	IEC
额定电压 (V)	300	500
额定电流 (A)	30	28
冲击耐压 (KV)		6
线径范围 (AWG/mm²)	24~10	0.2~4
最大线径		
单芯线 (AWG/mm²)		6
多芯线 (AWG/mm²)		4
一般数据		
剥线长度 (mm)	12	
绝缘材料	PA	
T/W (mm)	6.1 / 81	
H/H on TS-35N (mm)	46 / 47.5	
包装量	50	

颜色	型号	包装量
■	DPP4N-RD	50
■	DPP4N-BL	50

型号	包装量
DPP4C	50
DSD01-402N	50
DSD01-403N	50
DSD01-404N	50
DSD01-405N	10
DSD01-410N	10
DSD01-420N	10
0208-T002	10
0208-E002	10
- / TM53LW	20
- / TM-R100	10
TS-35N	20
TS-35/15N	10
0.8x4 | DNT11-0109	
Page 210~211	



DP2.5N-3L

规格	UL	IEC
额定电压 (V)	300	500
额定电流 (A)	20	24
冲击耐压 (KV)		6
线径范围 (AWG/mm²)	26~12	0.14~2.5
最大线径		
单芯线 (AWG/mm²)		4
多芯线 (AWG/mm²)		2.5
一般数据		
剥线长度 (mm)	10	
绝缘材料	PA	
T/W (mm)	5.1 / 102.7	
H/H on TS-35N (mm)	57 / 58.5	
包装量	50	

颜色	型号	包装量
■	DP2.5N-3L-RD	50
■	DP2.5N-3L-BL	50

型号	包装量
DP2.5C-3L	20
DSD01-2.502N	50
DSD01-2.503N	50
DSD01-2.504N	50
DSD01-2.505N	10
DSD01-2.510N	10
DSD01-2.520N	10
DSD06-2.5500T	1
0208-T001	10
0208-E001	10
- / TM52LW	20
- / TM-R100	10
TS-35N	20
TS-35/15N	10
0.6x3.5 | DNT11-0107	
Page 210~211	



DPP2.5N-LXX*

规格	UL	IEC
额定电压 (V)	300	500
额定电流 (A)	20	22
冲击耐压 (KV)		6
线径范围 (AWG/mm²)	26~12	0.14~2.5
最大线径		
单芯线 (AWG/mm²)		4
多芯线 (AWG/mm²)		2.5
一般数据		
剥线长度 (mm)	10	
绝缘材料	PA	
T/W (mm)	5.1 / 69	
H/H on TS-35N (mm)	46 / 47.5	
包装量	10	

颜色	型号	包装量

型号	包装量
DPP2.5C	50
DSD01-2.502N	50
DSD01-2.503N	50
DSD01-2.504N	50
DSD01-2.505N	10
DSD01-2.510N	10
DSD01-2.520N	10
DSD06-2.5500T	1
0208-T001	10
0208-E001	10
- / TM52LW	20
- / TM-R100	10
TS-35N	20
TS-35/15N	10
0.6x3.5 | DNT11-0107	
Page 210~211	

* 使用 DSD06-2.5500T 横联件， 额定电流最大到 17.5A。

* DPP2.5N-LXX 均带 LED 显示

型号	工作电压
DPP2.5N-L24	24V
DPP2.5N-L110	110V
DPP2.5N-L220	220V

PID



PID, DPP…N-PV 是一个等电位连通多层接线端子。

该产品内置桥接件，可在有限的空间内，在 1 个接线端子上实现电位分布。

该产品常用于机器控制、执行器及相关应用。

DPP..N-PV 系列



DPP1.5N-PV

规格	UL	IEC
额定电压 (V)	300	500
额定电流 (A)	15	17.5
冲击耐压 (KV)		6
线径范围 (AWG/mm²)	26~14	0.14~1.5
最大线径		
单芯线 (AWG/mm²)		1.5
多芯线 (AWG/mm²)		1.5
一般数据		
剥线长度 (mm)	8~9	
绝缘材料	PA	
T/W (mm)	3.5 / 69	
H/H on TS-35N (mm)	41.2 / 42.7	
包装量	100	

颜色	型号	包装量
■	DPP1.5N-PV-RD	100
■	DPP1.5N-PV-BL	100



DPP2.5N-PV

规格	UL	IEC
额定电压 (V)	300	500
额定电流 (A)	20	22
冲击耐压 (KV)		6
线径范围 (AWG/mm²)	26~12	0.14~2.5
最大线径		
单芯线 (AWG/mm²)		4
多芯线 (AWG/mm²)		2.5
一般数据		
剥线长度 (mm)	10	
绝缘材料	PA	
T/W (mm)	5.1 / 69.2	
H/H on TS-35N (mm)	46 / 47.5	
包装量	100	

颜色	型号	包装量
■	DPP2.5N-PV-RD	100
■	DPP2.5N-PV-BL	100



DPP4N-PV

规格	UL	IEC
额定电压 (V)	300	500
额定电流 (A)	30	28
冲击耐压 (KV)		6
线径范围 (AWG/mm²)	24~10	0.2~4
最大线径		
单芯线 (AWG/mm²)		6
多芯线 (AWG/mm²)		4
一般数据		
剥线长度 (mm)	12	
绝缘材料	PA	
T/W (mm)	6.1 / 81	
H/H on TS-35N (mm)	46 / 47.5	
包装量	50	

颜色	型号	包装量
■	DPP4N-PV-RD	50
■	DPP4N-PV-BL	50

配件

	型号	包装量	型号	包装量	型号	包装量
终端隔板	DPP1.5C	50	DPP2.5C	50	DPP4C	50
横联组件 2	DSD03-1.502	50	DSD01-2.502N	50	DSD01-402N	50
3	DSD03-1.503	50	DSD01-2.503N	50	DSD01-403N	50
4	DSD03-1.504	50	DSD01-2.504N	50	DSD01-404N	50
5	DSD03-1.505	10	DSD01-2.505N	10	DSD01-405N	10
10	DSD03-1.510	10	DSD01-2.510N	10	DSD01-410N	10
20	DSD03-1.520	10	DSD01-2.520N	10	DSD01-420N	10
横联组件 500			DSD06-2.5500T	1		
测试插头	0208-T004	10	0208-T001	10	0208-T002	10
补偿端板	0208-E004	10	0208-E001	10	0208-E002	10
标示牌（上边/侧边）	- / TM41LW	10	- / TM52LW	10	- / TM53LW	10
平板标示牌（上边/侧边）	- / TM-R100	10	- / TM-R100	10	- / TM-R100	10
适用轨道	TS-35N	20	TS-35N	20	TS-35N	20
	TS-35/15N	10	TS-35/15N	10	TS-35/15N	10
工具（mm）	0.4x2.5 | DNT11-0102		0.6x3.5 | DNT11-0107		0.8x4 | DNT11-0109	
压着端子	Page 210~211		Page 210~211		Page 210~211	

* 使用 DSD06-2.5500T 横联件， 额定电流最大到 17.5A。



DP2.5N-3L-PV

规格	UL	IEC
额定电压 (V)	300	500
额定电流 (A)	20	24
冲击耐压 (KV)		6
线径范围 (AWG/mm²)	26~12	0.14~2.5
最大线径		
单芯线 (AWG/mm²)		4
多芯线 (AWG/mm²)		2.5
一般数据		
剥线长度 (mm)	10	
绝缘材料	PA	
T/W (mm)	5.1 / 102.7	
H/H on TS-35N (mm)	57 / 58.5	
包装量	50	

颜色	型号	包装量
■	DP2.5N-3L-PV-RD	50
■	DP2.5N-3L-PV-BL	50

型号	包装量
DP2.5C-3L	20
DSD01-2.502N	50
DSD01-2.503N	50
DSD01-2.504N	50
DSD01-2.505N	10
DSD01-2.510N	10
DSD01-2.520N	10
DSD06-2.5500T	1
0208-T001	10
0208-E001	10
- / TM52LW	10
- / TM-R100	10
TS-35N	20
TS-35/15N	10
0.6x3.5 | DNT11-0107	
Page 210~211	

* 使用 DSD06-2.5500T 横联件， 额定电流最大到 17.5A。

PID

DP..N-PE 接线是一个多层接线端子，具有多个电位和 1 个接地，可为有限空间内的相线提供节省空间的解决方案。

该产品通常用于建立 2 或 3 相负载连接的电机和执行器接线。

DP..N-PE 系列

配件

终端隔板

横联组件
2
3
4
5
10
20

横联组件
500

测试插头

补偿端板

标示牌（上边/侧边）

平板标示牌（上边/侧边）

适用轨道

工具（mm）

压着端子



DPP1.5N-L2PE		
规格	**UL**	**IEC**
额定电压 (V)	300	500
额定电流 (A)	15	17.5
冲击耐压 (KV)		6
线径范围 (AWG/mm²)	26~14	0.14~1.5
最大线径		
单芯线 (AWG/mm²)		1.5
多芯线 (AWG/mm²)		1.5
一般数据		
剥线长度 (mm)	8	
绝缘材料	PA	
T/W (mm)	3.5 / 69	
H/H on TS-35N (mm)	41.2 / 42.7	
包装量	50	
型号		**包装量**
DPP1.5C		50
DSD03-1.502		50
DSD03-1.503		50
DSD03-1.504		50
DSD03-1.505		10
DSD03-1.510		10
DSD03-1.520		10
0208-T004		10
0208-E004		10
- / TM41LW		10
- / TM-R100		10
TS-35N		20
TS-35/15N		10
0.4x2.5 | DNT11-0102		
Page 210~211		



DPP2.5N-L2PE		
规格	**UL**	**IEC**
额定电压 (V)	300	500
额定电流 (A)	20	22
冲击耐压 (KV)		6
线径范围 (AWG/mm²)	26~12	0.14~2.5
最大线径		
单芯线 (AWG/mm²)		4
多芯线 (AWG/mm²)		2.5
一般数据		
剥线长度 (mm)	10	
绝缘材料	PA	
T/W (mm)	5.1 / 69.2	
H/H on TS-35N (mm)	46 / 47.5	
包装量	50	
型号		**包装量**
DPP2.5C		50
DSD01-2.502N		50
DSD01-2.503N		50
DSD01-2.504N		50
DSD01-2.505N		10
DSD01-2.510N		10
DSD01-2.520N		10
DSD06-2.5500T		1
0208-T001		10
0208-E001		10
- / TM52LW		20
- / TM-R100		10
TS-35N		20
TS-35/15N		10
0.6x3.5 | DNT11-0107		
Page 210~211		



DPP4N-L2PE		
规格	**UL**	**IEC**
额定电压 (V)	300	500
额定电流 (A)	30	28
冲击耐压 (KV)		6
线径范围 (AWG/mm²)	24~10	0.2~4
最大线径		
单芯线 (AWG/mm²)		6
多芯线 (AWG/mm²)		4
一般数据		
剥线长度 (mm)	12	
绝缘材料	PA	
T/W (mm)	6.1 / 81	
H/H on TS-35N (mm)	46 / 47.5	
包装量	50	
型号		**包装量**
DPP4C		50
DSD01-402N		50
DSD01-403N		50
DSD01-404N		50
DSD01-405N		10
DSD01-410N		10
DSD01-420N		10
0208-T002		10
0208-E002		10
- / TM53LW		20
- / TM-R100		10
TS-35N		20
TS-35/15N		10
0.8x4 | DNT11-0109		
Page 210~211		

* 使用 DSD06-2.5500T 横联件， 额定电流最大到 17.5A。

多层带 PE 接地端子 / *Multi-Level Terminal Blocks with PE Foot*



DP2.5N-3L-L3PE		
规格	**UL**	**IEC**
额定电压 (V)	300	500
额定电流 (A)	20	20
冲击耐压 (KV)		6
线径范围 (AWG/mm²)	26~12	0.14~2.5
最大线径		
单芯线 (AWG/mm²)		4
多芯线 (AWG/mm²)		2.5
一般数据		
剥线长度 (mm)	10	
绝缘材料	PA	
T/W (mm)	5.1 / 102.7	
H/H on TS-35N (mm)	57 / 58.5	
包装量	20	
型号		**包装量**
DP2.5C-3L		20
DSD01-2.502N		50
DSD01-2.503N		50
DSD01-2.504N		50
DSD01-2.505N		10
DSD01-2.510N		10
DSD01-2.520N		10
DSD06-2.5500T		1
0208-T001		10
0208-E001		10
- / TM52LW		20
- / TM-R100		10
TS-35N		20
TS-35/15N		10
0.6x3.5 | DNT11-0107		
Page 210~211		



DP2.5N-3L-SPE		
规格	**UL**	**IEC**
额定电压 (V)	600	800
额定电流 (A)	20	24
冲击耐压 (KV)		8
线径范围 (AWG/mm²)	26~12	0.14~2.5
最大线径		
单芯线 (AWG/mm²)		4
多芯线 (AWG/mm²)		2.5
一般数据		
剥线长度 (mm)	10	
绝缘材料	PA	
T/W (mm)	5.1 / 98.3	
H/H on TS-35N (mm)	91.1 / 92.6	
包装量	50	
型号		**包装量**
DP2.5C-3L-SPE		10
DSD01-2.502N		50
DSD01-2.503N		50
DSD01-2.504N		50
DSD01-2.505N		10
DSD01-2.510N		10
DSD01-2.520N		10
DSD06-2.5500T		1
0208-T001		10
0208-E001		10
TM57LW / TM52LW		20
TM-R200 / TM-R100		10
TS-35N		20
TS-35/15N		10
0.6x3.5 | DNT11-0107		
Page 210~211		



DP4N-3L-SPE		
规格	**UL**	**IEC**
额定电压 (V)	600	800
额定电流 (A)	30	32
冲击耐压 (KV)		8
线径范围 (AWG/mm²)	24~10	0.2~4
最大线径		
单芯线 (AWG/mm²)		6
多芯线 (AWG/mm²)		4
一般数据		
剥线长度 (mm)	10	
绝缘材料	PA	
T/W (mm)	6.1 / 105.5	
H/H on TS-35N (mm)	95.4 / 96.9	
包装量	50	
型号		**包装量**
DP4C--3L-SPE		10
DSD01-402N		50
DSD01-403N		50
DSD01-404N		50
DSD01-405N		10
DSD01-410N		10
DSD01-420N		10
0208-T002		10
0208-E002		10
TM58LW / TM53LW		20
TM-R200 / TM-R100		10
TS-35N		20
TS-35/15N		10
0.8×4 | DNT11-0109		
Page 210~211		

* 使用 DSD06-2.5500T 横联件， 额定电流最大到 17.5A。

PID

DPP..N-PE 是一种双层接地连通端子，尺寸与 DPP..N 系列相同，完全符合 IEC 60947-7-2 标准。

DP2.5N-3L-PE 是三层等电位连通接地端子。

该系列通过将 PCTB 用作接地 (PE) 母线来支持 PCTB 的机械和电气功能。

DPP..N-PE 系列

配件

- 终端隔板
- 测试插头
- 补偿端板
- 标示牌（上边/侧边）
- 平板标示牌（上边/侧边）
- 适用轨道
- 工具（mm）
- 压着端子



DPP1.5N-PE		
规格	**UL**	**IEC**
额定电压 (V)	300	500
额定电流 (A)		
冲击耐压 (KV)		6
线径范围（AWG/mm²）	26~14	0.14~1.5
最大线径		
单芯线 (AWG/mm²)		1.5
多芯线 (AWG/mm²)		1.5
一般数据		
剥线长度 (mm)	8~9	
绝缘材料	PA	
T/W (mm)	3.5 / 69	
H/H on TS-35N (mm)	41.2 / 42.7	
包装量	50	
型号		**包装量**
DPP1.5C		50
0208-T004		10
0208-E004		10
- / TM41LW		10
- / TM-R100		10
TS-35N TS-35/15N		20 10
0.4x2.5 | DNT11-0102		
Page 210~211		



DPP2.5N-PE		
规格	**UL**	**IEC**
额定电压 (V)	300	500
额定电流 (A)		
冲击耐压 (KV)		6
线径范围（AWG/mm²）	26~12	0.14~2.5
最大线径		
单芯线 (AWG/mm²)		4
多芯线 (AWG/mm²)		2.5
一般数据		
剥线长度 (mm)	10	
绝缘材料	PA	
T/W (mm)	5.1 / 69	
H/H on TS-35N (mm)	46 / 47.5	
包装量	50	
型号		**包装量**
DPP2.5C		50
0208-T001		10
0208-E001		10
- / TM52LW		20
- / TM-R100		10
TS-35N TS-35/15N		20 10
0.6x3.5 | DNT11-0107		
Page 210~211		



DPP4N-PE		
规格	**UL**	**IEC**
额定电压 (V)	300	500
额定电流 (A)		
冲击耐压 (KV)		6
线径范围（AWG/mm²）	24~10	0.2~4
最大线径		
单芯线 (AWG/mm²)		6
多芯线 (AWG/mm²)		4
一般数据		
剥线长度 (mm)	12	
绝缘材料	PA	
T/W (mm)	6.1 / 81	
H/H on TS-35N (mm)	46.5 / 47.5	
包装量	50	
型号		**包装量**
DPP4C		50
0208-T002		10
0208-E002		10
- / TM53LW		20
- / TM-R100		10
TS-35N TS-35/15N		20 10
0.8x4 | DNT11-0109		
Page 210~211		

多层连通接地端子 / *Multi-Level Grounding Terminal Blocks*



DP2.5N-3L-PE		
规格	**UL**	**IEC**
额定电压 (V)	300	500
额定电流 (A)		
冲击耐压 (KV)		6
线径范围（AWG/mm²）	26~12	0.14~2.5
最大线径		
单芯线 (AWG/mm²)		4
多芯线 (AWG/mm²)		2.5
一般数据		
剥线长度 (mm)	10	
绝缘材料	PA	
T/W (mm)	5.1 / 102.7	
H/H on TS-35N (mm)	57.5 / 58.5	
包装量	50	
型号		**包装量**
DP2.5C-3L		20
0208-T001		10
0208-E001		10
- / TM52LW		20
- / TM-R100		10
TS-35N TS-35/15N		20 10
0.6x3.5 | DNT11-0107		
Page 210~211		



配套电子元件



直插式设计减少接线时间



DPP2.5N-D.. 系列常用于切换任务。

该产品具有二层内置的二极管，以建立所需的灵活方向的电路分配。

DPP2.5N-D.. 系列

配件

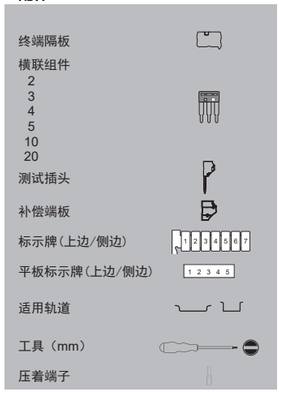



DPP2.5N-D01		
规格	**UL**	**IEC**
额定电压 (V)	300	500
额定电流 (A)	0.5	0.5
冲击耐压 (KV)		6
线径范围 (AWG/mm²)	26~12	0.14~2.5
最大线径		
单芯线 (AWG/mm²)		4
多芯线 (AWG/mm²)		2.5
一般数据		
剥线长度 (mm)	10	
绝缘材料	PA	
T/W (mm)	5.1 / 69	
H/H on TS-35N (mm)	47.5 / 55	
包装量	20	
型号		**包装量**
DPP2.5C		50
DSD01-2.502N		50
DSD01-2.503N		50
DSD01-2.504N		50
DSD01-2.505N		10
DSD01-2.510N		10
DSD01-2.520N		10
0208-T001		10
0208-E001		10
- / TM52LW		20
- / TM-R100		10
TS-35N		20
TS-35/15N		10
0.6x3.5 | DNT11-0107		
Page 210~211		

双层二极管保护端子 / *Bi-Level Diode Terminal Blocks*



DPP2.5N-D02		
规格	**UL**	**IEC**
额定电压 (V)	300	500
额定电流 (A)	0.5	0.5
冲击耐压 (KV)		6
线径范围 (AWG/mm²)	26~12	0.14~2.5
最大线径		
单芯线 (AWG/mm²)		4
多芯线 (AWG/mm²)		2.5
一般数据		
剥线长度 (mm)	10	
绝缘材料	PA	
T/W (mm)	5.1 / 69	
H/H on TS-35N (mm)	47.5 / 55	
包装量	20	
型号		**包装量**
DPP2.5C		50
DSD01-2.502N		50
DSD01-2.503N		50
DSD01-2.504N		50
DSD01-2.505N		10
DSD01-2.510N		10
DSD01-2.520N		10
0208-T001		10
0208-E001		10
- / TM52LW		20
- / TM-R100		10
TS-35N		20
TS-35/15N		10
0.6x3.5 | DNT11-0107		
Page 210~211		



DPP2.5N-D03		
规格	**UL**	**IEC**
额定电压 (V)	300	500
额定电流 (A)	0.5	0.5
冲击耐压 (KV)		6
线径范围 (AWG/mm²)	26~12	0.14~2.5
最大线径		
单芯线 (AWG/mm²)		4
多芯线 (AWG/mm²)		2.5
一般数据		
剥线长度 (mm)	10	
绝缘材料	PA	
T/W (mm)	5.1 / 69	
H/H on TS-35N (mm)	47.5 / 55	
包装量	20	
型号		**包装量**
DPP2.5C		50
DSD01-2.502N		50
DSD01-2.503N		50
DSD01-2.504N		50
DSD01-2.505N		10
DSD01-2.510N		10
DSD01-2.520N		10
0208-T001		10
0208-E001		10
- / TM52LW		20
- / TM-R100		10
TS-35N		20
TS-35/15N		10
0.6x3.5 | DNT11-0107		
Page 210~211		



DPP2.5N-D04		
规格	**UL**	**IEC**
额定电压 (V)	300	500
额定电流 (A)	0.5	0.5
冲击耐压 (KV)		6
线径范围 (AWG/mm²)	26~12	0.14~2.5
最大线径		
单芯线 (AWG/mm²)		4
多芯线 (AWG/mm²)		2.5
一般数据		
剥线长度 (mm)	10	
绝缘材料	PA	
T/W (mm)	5.1 / 69	
H/H on TS-35N (mm)	47.5 / 55	
包装量	20	
型号		**包装量**
DPP2.5C		50
DSD01-2.502N		50
DSD01-2.503N		50
DSD01-2.504N		50
DSD01-2.505N		10
DSD01-2.510N		10
DSD01-2.520N		10
0208-T001		10
0208-E001		10
- / TM52LW		20
- / TM-R100		10
TS-35N		20
TS-35/15N		10
0.6x3.5 | DNT11-0107		
Page 210~211		

电位分配端子介绍

DKD 和 DPD 系列提供多点电位分配，可用于电源线管理和配置。

DKD 系列输入端子采用螺钉式接线结构。螺钉连接结构，抗振、防松，接触面积大，动力传输更稳定。

输出端子采用 PID 结构，可直接用硬质导线或线耳压接接线，无需工具。PID 接线结构，可快速接线，大大减少接线时间。

DPD 系列的输入输出端子均为 PID 结构，使得 DPD 系列接线简单，操作方便。

该系列 DPD6 采用高密度多层设计，可在有限的空间内使用。



DKD35、DPD10、DPD16 系列输入端子提供 60A 至 120A 电流，输出端子提供 4 至 12 个连接点，满足各种电位分布的需要。此外，这些系列还提供不同的颜色来区分应用。



连接数量原本为 28 点，通过桥接件可扩展至 80 点以上。另外，配有红、蓝接线端子，直观识别正负极，减少手工接线的错误。

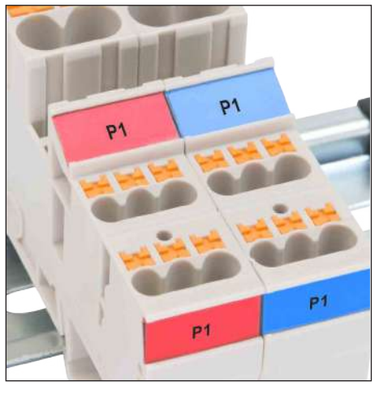

DKD 和 DPD 系列均可配备不同颜色的连续平板标记标签，易于安装，清晰可辨。标记系统使接线端子更易于识别和安装，节省接线时的操作时间。

PID

DPD6-P 系列专为多电位分配而设计。

该产品支持 28 个接触点，可实现节省空间的电位分配。

等电位可以通过跳线建立。

DPD-P.. 系列



DPD6-P001

输入额定数据	UL	IEC
额定电压 (V)	300	250
额定电流 (A)	25	32
冲击耐压 (KV)		4
线径范围 (AWG/mm²)	24~10	0.2~6
剥线长度 (mm)	14~15	
输出额定数据	**UL**	**IEC**
额定电压 (V)	300	250
额定电流 (A)	15	17.5
冲击耐压 (KV)		4
线径范围 (AWG/mm²)	26~14	0.14~2.5
剥线长度 (mm)	10~11	
一般数据		
绝缘材料	PA	
T/W (mm)	8.3 / 100	
H/H on TS-35N (mm)	86 / 87.5	
包装量	20	

颜色	型号	包装量
■	DPD6-P001-RD	20
■	DPD6-P001-BL	20



DPD6-P002

输入额定数据	UL	IEC
额定电压 (V)		
额定电流 (A)		
冲击耐压 (KV)		
线径范围 (AWG/mm²)		
剥线长度 (mm)		
输出额定数据	**UL**	**IEC**
额定电压 (V)	300	250
额定电流 (A)	15	17.5
冲击耐压 (KV)		4
线径范围 (AWG/mm²)	26~14	0.14~2.5
剥线长度 (mm)	10~11	
一般数据		
绝缘材料	PA	
T/W (mm)	8.3 / 100	
H/H on TS-35N (mm)	86 / 87.5	
包装量	20	

颜色	型号	包装量
■	DPD6-P002-RD	20
■	DPD6-P002-BL	20

DPD6C



DPD6C-38

适用平板标示牌	TM-R102



DPD6C-83

适用平板标示牌	TM-R100

配件

	型号	包装量	型号	包装量
终端隔板	DPD6C	5	DPD6C	5
	DPD6C-38	5	DPD6C-38	5
	DPD6C-83	5	DPD6C-83	5
桥接件	DSD03-M1XXX		DSD03-M1XXX	
横联组件（侧） 2	DSD03-M2015.3	5	DSD03-M2015.3	5
3	DSD03-M2024.5	5	DSD03-M2024.5	5
4	DSD03-M2030.6	5	DSD03-M2030.6	5
5	DSD03-M2040.8	5	DSD03-M2040.8	5
10	DSD03-M2080.5	5	DSD03-M2080.5	5
平板标示牌	TM-R200	10	TM-R200	10
适用轨道	TS-35N	20	TS-35N	20
	TS-35/15N	10	TS-35/15N	10
工具（mm）	0.4x2.5 | DNT11-0102 0.8x4 | DNT11-0109		0.4x2.5 | DNT11-0102	
压着端子	Page 210~211		Page 210~211	



DSD03-M1XXX

长度	订货规格	包装量
50mm	DSD03-M1050	20
500mm	DSD03-M1500	5





DPD、DPHD 和 DKD 系列专为多电位分配而设计。

该产品支持 4 到 16 个接触点，可实现节省空间的电位分配。

等电位可以通过跳线建立。

DPD..-P.. 系列



DPD10-P001		
输入额定数据	**UL**	**IEC**
额定电压 (V)	600	1000
额定电流 (A)	50	57
冲击耐压 (KV)		8
线径范围 (AWG/mm²)	20~6	0.5~10
剥线长度 (mm)	17~18	
输出额定数据	**UL**	**IEC**
额定电压 (V)	600	1000
额定电流 (A)	10	17.5
冲击耐压 (KV)		8
线径范围 (AWG/mm²)	26~14	0.14~1.5
剥线长度 (mm)	7~8	
一般数据		
绝缘材料	PA	
T/W (mm)	15.3 / 100	
H/H on TS-35N (mm)	48.5 / 50	
包装量	10	
颜色	**型号**	**包装量**
■	DPD10-P001-RD	10
■	DPD10-P001-BL	10
■	DPD10-P001-WPE	10
型号		**包装量**
DSD01-2.502N		50
DSD01-2.503N		50
DSD01-2.504N		50
DSD01-2.505N		10
DSD01-2.510N		10
DSD01-2.520N		10
DSD06-2.5500T		1
DSD03-1.5/2.5		10
DSD03-2.5/4		10
DSD03-2.5/6		10
DSD03-2.5/10		10
DSD03-2.5/16		10
0208-T001		10
0208-E001		10
TM45LW		10
TM-R100		10
TS-35N		20
TS-35/15N		10
0.4x2.5 | DNT11-0102 1.0x5.5 | DNT11-0111		
Page 210~211		



DKD10-P001		
输入额定数据	**UL**	**IEC**
额定电压 (V)	600	1000
额定电流 (A)	60	57
冲击耐压 (KV)		8
线径范围 (AWG/mm²)	20~6	0.5~10
剥线长度 (mm)	12~14	
输出额定数据	**UL**	**IEC**
额定电压 (V)	600	1000
额定电流 (A)	20	24
冲击耐压 (KV)		8
线径范围 (AWG/mm²)	26~12	0.14~2.5
剥线长度 (mm)	9~10	
一般数据		
绝缘材料	PA	
T/W (mm)	10.2 / 64.5	
H/H on TS-35N (mm)	35.8 / 37.3	
包装量	10	
颜色	**型号**	**包装量**
■	DKD10-P001-RD	10
■	DKD10-P001-BL	10
■	DKD10-P001-WPE	10
型号		**包装量**
DSD01-2.502N		50
DSD01-2.503N		50
DSD01-2.504N		50
DSD01-2.505N		10
DSD01-2.510N		10
DSD01-2.520N		10
DSD06-2.5500T		1
DSD03-1.5/2.5		10
DSD03-2.5/4		10
DSD03-2.5/6		10
DSD03-2.5/10		10
DSD03-2.5/16		10
0208-T001		10
0208-E001		10
TM45LW		10
TM-R100		10
TS-35N		20
TS-35/15N		10
0.6x3.5 | DNT11-0107 #1/5.0 | DNT11-0202		
Page 210~211		



DPHD10-P001		
输入额定数据	**UL**	**IEC**
额定电压 (V)	600	1000
额定电流 (A)	60	57
冲击耐压 (KV)		8
线径范围 (AWG/mm²)	20~6	0.5~10
剥线长度 (mm)	17~18	
输出额定数据	**UL**	**IEC**
额定电压 (V)	600	1000
额定电流 (A)	20	24
冲击耐压 (KV)		8
线径范围 (AWG/mm²)	26~12	0.14~2.5
剥线长度 (mm)	9~10	
一般数据		
绝缘材料	PA	
T/W (mm)	10.2 / 79.8	
H/H on TS-35N (mm)	41.5 / 43	
包装量	10	
颜色	**型号**	**包装量**
■	DPHD10-P001-RD	10
■	DPHD10-P001-BL	10
■	DPHD10-P001-WPE	10
型号		**包装量**
DSD01-2.502N		50
DSD01-2.503N		50
DSD01-2.504N		50
DSD01-2.505N		10
DSD01-2.510N		10
DSD01-2.520N		10
DSD06-2.5500T		1
DSD03-1.5/2.5		10
DSD03-2.5/4		10
DSD03-2.5/6		10
DSD03-2.5/10		10
DSD03-2.5/16		10
0208-T001		10
0208-E001		10
TM45LW		10
TM-R100		10
TS-35N		20
TS-35/15N		10
0.6x3.5 | DNT11-0107		
Page 210~211		

配件

横联组件
2
3
4
5
10
20

横联组件
500

转换桥接件

测试插头

补偿端板

标示牌（上边/侧边）

平板标示牌（上边/侧边）

适用轨道

工具（mm）

压着端子

* 使用 DSD06-2.5500T 横联件， 额定电流最大到 17.5A。



DPD16-P001		
输入额定数据	**UL**	**IEC**
额定电压 (V)	600	1000
额定电流 (A)	66	76
冲击耐压 (KV)		8
线径范围 (AWG/mm²)	20~4	0.5~16
剥线长度 (mm)	17~18	
输出额定数据	**UL**	**IEC**
额定电压 (V)	600	1000
额定电流 (A)	16.5	24
冲击耐压 (KV)		8
线径范围 (AWG/mm²)	26~12	0.14~2.5
剥线长度 (mm)	9~10	
一般数据		
绝缘材料	PA	
T/W (mm)	15.3 / 106	
H/H on TS-35N (mm)	51.5 / 53	
包装量	10	
颜色	**型号**	**包装量**
■	DPD16-P001-RD	10
■	DPD16-P001-BL	10
■	DPD16-P001-WPE	10
型号		**包装量**
DSD01-2.502N		50
DSD01-2.503N		50
DSD01-2.504N		50
DSD01-2.505N		10
DSD01-2.510N		10
DSD01-2.520N		10
DSD06-2.5500T		1
DSD03-1.5/2.5		10
DSD03-2.5/4		10
DSD03-2.5/6		10
DSD03-2.5/10		10
DSD03-2.5/16		10
0208-T001		10
0208-E001		10
TM44LW		10
TM-R100		10
TS-35N		20
TS-35/15N		10
0.6x3.5 | DNT11-0107 1.0x5.5 | DNT11-0111		
Page 210~211		



DKD35-P001		
输入额定数据	**UL**	**IEC**
额定电压 (V)	600	1000
额定电流 (A)	102	105
冲击耐压 (KV)		8
线径范围 (AWG/mm²)	12~1/0	1.5~35
剥线长度 (mm)	14~16	
输出额定数据	**UL**	**IEC**
额定电压 (V)	600/600	1000/800
额定电流 (A)	40/20	41/24
冲击耐压 (KV)		8/8
线径范围 (AWG/mm²)	20~8 26~12	0.5~6 0.14~2.5
剥线长度 (mm)	11~12 / 9~10	
一般数据		
绝缘材料	PA	
T/W (mm)	16 / 108	
H/H on TS-35N (mm)	47 / 48.5	
包装量	10	
颜色	**型号**	**包装量**
■	DKD35-P001-RD	10
■	DKD35-P001-BL	10
■	DKD35-P001-WPE	10
型号		**包装量**
DSD01-602N		50
DSD01-603N		50
DSD01-604N		50
DSD01-605N		10
DSD01-610N		10
DSD03-2.5/6		10
DSD03-4/6		10
DSD03-6/16		10
0208-T003		10
0208-E003		10
TM45LW		10
TM-R100		10
TS-35N		20
TS-35/15N		10
0.6x3.5 | DNT11-0107 1.0x5.5 | DNT11-0111		
Page 210~211		



DKD35-P002		
输入额定数据	**UL**	**IEC**
额定电压 (V)	600	1000
额定电流 (A)	102	105
冲击耐压 (KV)		8
线径范围 (AWG/mm²)	12~1/0	1.5~35
剥线长度 (mm)	14~16	
输出额定数据	**UL**	**IEC**
额定电压 (V)	600	1000
额定电流 (A)	20	24
冲击耐压 (KV)		8
线径范围 (AWG/mm²)	26~12	0.14~2.5
剥线长度 (mm)	9~10	
一般数据		
绝缘材料	PA	
T/W (mm)	16 / 108	
H/H on TS-35N (mm)	47 / 48.5	
包装量	10	
颜色	**型号**	**包装量**
■	DKD35-P002-RD	10
■	DKD35-P002-BL	10
■	DKD35-P002-WPE	10
型号		**包装量**
DSD01-602N		50
DSD01-603N		50
DSD01-604N		50
DSD01-605N		10
DSD01-610N		10
DSD03-2.5/6		10
DSD03-4/6		10
DSD03-6/16		10
0208-T003		10
0208-E003		10
TM45LW		10
TM-R100		10
TS-35N		20
TS-35/15N		10
0.6x3.5 | DNT11-0107 1.0x5.5 | DNT11-0111		
Page 210~211		



DKD35-P003		
输入额定数据	**UL**	**IEC**
额定电压 (V)	600	1000
额定电流 (A)	96	105
冲击耐压 (KV)		8
线径范围 (AWG/mm²)	12~1/0	1.5~35
剥线长度 (mm)	12~13	
输出额定数据	**UL**	**IEC**
额定电压 (V)	600	1000
额定电流 (A)	55	57
冲击耐压 (KV)		8
线径范围 (AWG/mm²)	20~6	0.5~10
剥线长度 (mm)	17~18	
一般数据		
绝缘材料	PA	
T/W (mm)	19.4 / 80	
H/H on TS-35N (mm)	49 / 50.5	
包装量	10	
颜色	**型号**	**包装量**
■	DKD35-P003-RD	10
■	DKD35-P003-BL	10
■	DKD35-P003-WPE	10
型号		**包装量**
DSD01-1002N		50
DSD01-1003N		50
DSD01-1004N		50
DSD01-1005N		10
DSD03-2.5/10		10
DSD03-4/10		10
TM45LW		10
TM-R100		10
TS-35N		20
TS-35/15N		10
1.0x5.5 | DNT11-0111		
Page 210~211		

* 使用 DSD06-2.5500T 横联件， 额定电流最大到 17.5A。

DP2.5SG 系列产品介绍





DP2.5-SG 搭配传感器/执行器能够满足行业信号传输的接线要求。

PID

DP2.5SG 是传感器/执行器专用端子，与 0207-0100 连接块配合使用，可进行模块化组合，分配 3 线传感器的正负电压和输出信号。还可提供接地端子位置。

随着自动化行业的快速发展，用于监控和测量的传感器变得非常重要。DP2.5SG 与传感器/执行器连接可以满足行业中信号传输的接线要求。

DP2.5SG.. 系列

配件

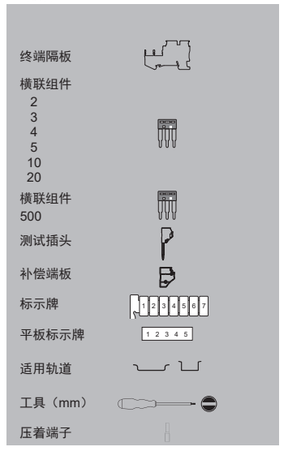



DP2.5SG

规格		UL	IEC
额定电压	(V)	600	800
额定电流	(A)	20	24
冲击耐压	(KV)		8
线径范围	(AWG/mm²)	26~12	0.14~2.5
最大线径			
单芯线	(AWG/mm²)		4
多芯线	(AWG/mm²)		2.5
一般数据			
剥线长度	(mm)	10	
绝缘材料		PA	
T/W	(mm)	5.08 / 68.5	
H/H on TS-35N	(mm)	43.5 / 45	
包装量		50	

型号	包装量
DP2.5SGC	10
DP2.5SGC-PE	10
DSD01-2.502N	50
DSD01-2.503N	50
DSD01-2.504N	50
DSD01-2.505N	10
DSD01-2.510N	10
DSD01-2.520N	10
DSD06-2.5500T	1
0208-T001	10
0208-E001	10
TM52LW	20
TM-R100	10
TS-35N	20
TS-35/15N	10
0.6x3.5| DNT11-0107	
Page 210~211	

＊使用 DSD06-2.5500T 横联件， 额定电流最大到 17.5A。



DP2.5SG-L24*

规格		UL	IEC
额定电压	(V)	600	800
额定电流	(A)	20	24
冲击耐压	(KV)		8
线径范围	(AWG/mm²)	26~12	0.14~2.5
最大线径			
单芯线	(AWG/mm²)		4
多芯线	(AWG/mm²)		2.5
一般数据			
剥线长度	(mm)	10	
绝缘材料		PA	
T/W	(mm)	5.08 / 68.5	
H/H on TS-35N	(mm)	43.5 / 45	
包装量		50	

型号	包装量
DP2.5SGC	10
DP2.5SGC-PE	10
DSD01-2.502N	50
DSD01-2.503N	50
DSD01-2.504N	50
DSD01-2.505N	10
DSD01-2.510N	10
DSD01-2.520N	10
DSD06-2.5500T	1
0208-T001	10
0208-E001	10
TM52LW	20
TM-R100	10
TS-35N	20
TS-35/15N	10
0.6x3.5| DNT11-0107	
Page 210~211	



DP2.5SGT

规格		UL	IEC
额定电压	(V)	600	800
额定电流	(A)	20	24
冲击耐压	(KV)		8
线径范围	(AWG/mm²)	26~12	0.14~2.5
最大线径			
单芯线	(AWG/mm²)		4
多芯线	(AWG/mm²)		2.5
一般数据			
剥线长度	(mm)	10	
绝缘材料		PA	
T/W	(mm)	5.08 / 69.2	
H/H on TS-35N	(mm)	43.5 / 45	
包装量		50	

型号	包装量
DP2.5SGC	10
DP2.5SGC-PE	10
DSD01-2.502N	50
DSD01-2.503N	50
DSD01-2.504N	50
DSD01-2.505N	10
DSD01-2.510N	10
DSD01-2.520N	10
DSD06-2.5500T	1
0208-T001	10
0208-E001	10
TM52LW	20
TM-R100	10
TS-35N	20
TS-35/15N	10
0.6x3.5| DNT11-0107	
Page 210~211	



DP2.5SGT-L24*

规格		UL	IEC
额定电压	(V)	600	800
额定电流	(A)	20	24
冲击耐压	(KV)		8
线径范围	(AWG/mm²)	26~12	0.14~2.5
最大线径			
单芯线	(AWG/mm²)		4
多芯线	(AWG/mm²)		2.5
一般数据			
剥线长度	(mm)	10	
绝缘材料		PA	
T/W	(mm)	5.08 / 69.2	
H/H on TS-35N	(mm)	43.5 / 45	
包装量		50	

型号	包装量
DP2.5SGC	10
DP2.5SGC-PE	10
DSD01-2.502N	50
DSD01-2.503N	50
DSD01-2.504N	50
DSD01-2.505N	10
DSD01-2.510N	10
DSD01-2.520N	10
DSD06-2.5500T	1
0208-T001	10
0208-E001	10
TM52LW	20
TM-R100	10
TS-35N	20
TS-35/15N	10
0.6x3.5| DNT11-0107	
Page 210~211	



DP2.5SGC



DP2.5SGC-PE

＊使用 DSD06-2.5500T 横联件， 额定电流最大到 17.5A。

有带灯产品可选
* T 型可外插端子
* R 型可提供接地端子

* DP2.5SG-L24 带 LED 显示

型号	工作电压
DP2.5SG-L24	24V

* DP2.5SGT-L24 带 LED 显示

型号	工作电压
DP2.5SGT-L24	24V

PID

DP2.5SG 是传感器/执行器专用端子，与 0207-0100 连接块配合使用，可进行模块化组合，分配 3 线传感器的正负电压和输出信号。还可提供接地端子位置。

随着自动化行业的快速发展，用于监控和测量的传感器变得非常重要。DP2.5SG 与传感器/执行器连接可以满足行业中信号传输的接线要求。

DP2.5SG.. 系列

配件

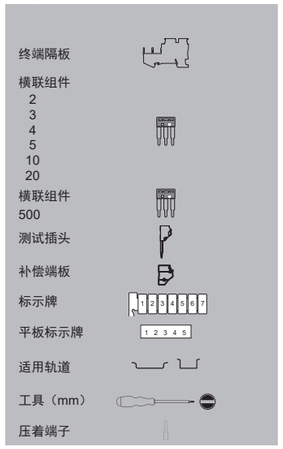



DP2.5SGR

规格	UL	IEC
额定电压 (V)	600	800
额定电流 (A)	20	24
冲击耐压 (KV)		8
线径范围 (AWG/mm²)	26~12	0.14~2.5
最大线径		
单芯线 (AWG/mm²)		4
多芯线 (AWG/mm²)		2.5
一般数据		
剥线长度 (mm)	10	
绝缘材料	PA	
T/W (mm)	5.08 / 82.1	
H/H on TS-35N (mm)	43.5 / 45	
包装量	50	

型号	包装量
DP2.5SGRC-PE	10
DSD01-2.502N	50
DSD01-2.503N	50
DSD01-2.504N	50
DSD01-2.505N	10
DSD01-2.510N	10
DSD01-2.520N	10
DSD06-2.5500T	1
0208-T001	10
0208-E001	10
TM52LW	20
TM-R100	10
TS-35N	20
TS-35/15N	10
0.6x3.5| DNT11-0107	
Page 210~211	



DP2.5SGR-L24*

规格	UL	IEC
额定电压 (V)	600	800
额定电流 (A)	20	24
冲击耐压 (KV)		8
线径范围 (AWG/mm²)	26~12	0.14~2.5
最大线径		
单芯线 (AWG/mm²)		4
多芯线 (AWG/mm²)		2.5
一般数据		
剥线长度 (mm)	10	
绝缘材料	PA	
T/W (mm)	5.08 / 82.1	
H/H on TS-35N (mm)	43.5 / 45	
包装量	50	

型号	包装量
DP2.5SGRC-PE	10
DSD01-2.502N	50
DSD01-2.503N	50
DSD01-2.504N	50
DSD01-2.505N	10
DSD01-2.510N	10
DSD01-2.520N	10
DSD06-2.5500T	1
0208-T001	10
0208-E001	10
TM52LW	20
TM-R100	10
TS-35N	20
TS-35/15N	10
0.6x3.5| DNT11-0107	
Page 210~211	



DP2.5SGRT

规格	UL	IEC
额定电压 (V)	600	800
额定电流 (A)	20	24
冲击耐压 (KV)		8
线径范围 (AWG/mm²)	26~12	0.14~2.5
最大线径		
单芯线 (AWG/mm²)		4
多芯线 (AWG/mm²)		2.5
一般数据		
剥线长度 (mm)	10	
绝缘材料	PA	
T/W (mm)	5.08 / 82.8	
H/H on TS-35N (mm)	43.5 / 45	
包装量	50	

型号	包装量
DP2.5SGRC-PE	10
DSD01-2.502N	50
DSD01-2.503N	50
DSD01-2.504N	50
DSD01-2.505N	10
DSD01-2.510N	10
DSD01-2.520N	10
DSD06-2.5500T	1
0208-T001	10
0208-E001	10
TM52LW	20
TM-R100	10
TS-35N	20
TS-35/15N	10
0.6x3.5| DNT11-0107	
Page 210~211	

*使用 DSD06-2.5500T 横联件， 额定电流最大到 17.5A。

* DP2.5SGR-L24 带 LED 显示

型号	工作电压
DP2.5SGR-L24	24V

传感器/执行器信号端子 / *Sensor / Actuator Terminal Blocks*



DP2.5SGRT-L24*

规格	UL	IEC
额定电压 (V)	600	800
额定电流 (A)	20	24
冲击耐压 (KV)		8
线径范围 (AWG/mm²)	26~12	0.14~2.5
最大线径		
单芯线 (AWG/mm²)		4
多芯线 (AWG/mm²)		2.5
一般数据		
剥线长度 (mm)	10	
绝缘材料	PA	
T/W (mm)	5.08 / 82.8	
H/H on TS-35N (mm)	43.5 / 45	
包装量	50	

型号	包装量
DP2.5SGRC-PE	10
DSD01-2.502N	50
DSD01-2.503N	50
DSD01-2.504N	50
DSD01-2.505N	10
DSD01-2.510N	10
DSD01-2.520N	10
DSD06-2.5500T	1
0208-T001	10
0208-E001	10
TM52LW	20
TM-R100	10
TS-35N	20
TS-35/15N	10
0.6x3.5| DNT11-0107	
Page 210~211	

*使用 DSD06-2.5500T 横联件， 额定电流最大到 17.5A。

* DP2.5SGRT-L24 带 LED 显示

型号	工作电压
DP2.5SGRT-L24	24V



0207-0100

规格	UL	IEC
额定电压 (V)	300	400
额定电流 (A)	10	17.5
冲击耐压 (KV)		4
线径范围 (AWG/mm²)	26~14	0.5~2.5
最大线径		
单芯线 (AWG/mm²)		4
多芯线 (AWG/mm²)		2.5
一般数据		
剥线长度 (mm)	10	
绝缘材料	PA	
T/W (mm)	5.08 / 13.1	
H/H on TS-35N (mm)	16.5 / -	
包装量	50	

颜色	型号	包装量
■	0207-0100-RD	50
■	0207-0100-WPE	50



型号	颜色	包装量
0207-01C	蓝色	20
0207-01C-RD	红色	20
0207-01C-GN	绿色	20



DP2.5SGRC-PE

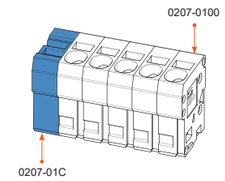



PID



DPES2.5 是一种可插拔外接端子，实现信号传输和供电功能。

抗振插入设计使插头牢固地连接到端子座上。电流可以任意选择从底座或插头输入。

它配备了一系列附件，例如插头、固线夹、把手和标记标签。

DPES2.5



DPES2.5

规格		UL	IEC
额定电压	(V)	600	800
额定电流	(A)	20	24
冲击耐压	(KV)		6
线径范围	(AWG/mm²)	26~12	0.14~2.5
最大线径			
单芯线	(AWG/mm²)		4
多芯线	(AWG/mm²)		2.5
一般数据			
剥线长度	(mm)	10	
绝缘材料		PA	
T/W	(mm)	5.08 / 51	
H/H on TS-35N	(mm)	35 / 36.5	
包装量		100	

型号	包装量
DPES2.5C	10
DSD01-2.502N	50
DSD01-2.503N	50
DSD01-2.504N	50
DSD01-2.505N	10
DSD01-2.510N	10
DSD01-2.520N	10
DSD06-2.5500T	1
0208-T001	10
0208-E001	10
TM57LW / TM52LW	20
TM-R200 / TM-R100	10
TS-35N	20
TS-35/15N	10
DP-PZ-02P	10
DP-PZ-04P	10
DP-PR	10
0.6x3.5| DNT11-0107	
Page 210~211	



DPPES2.5

规格		UL	IEC
额定电压	(V)	300	500
额定电流	(A)	20	24
冲击耐压	(KV)		6
线径范围	(AWG/mm²)	26~12	0.14~2.5
最大线径			
单芯线	(AWG/mm²)		4
多芯线	(AWG/mm²)		2.5
一般数据			
剥线长度	(mm)	10	
绝缘材料		PA	
T/W	(mm)	5.08 / 74.9	
H/H on TS-35N	(mm)	47.5 / 55	
包装量		100	

型号	包装量
DPPES2.5C	10
DSD01-2.502N	50
DSD01-2.503N	50
DSD01-2.504N	50
DSD01-2.505N	10
DSD01-2.510N	10
DSD01-2.520N	10
DSD06-2.5500T	1
0208-T001	10
0208-E001	10
- / TM52LW	20
TM-R100	10
TS-35N	20
TS-35/15N	10
DP-PZ-02P	10
DP-PZ-04P	10
DP-PR	10
0.6x3.5| DNT11-0107	
Page 210~211	



DPES2.5-PE

规格		UL	IEC
额定电压	(V)	300	500
额定电流	(A)		
冲击耐压	(KV)		6
线径范围	(AWG/mm²)	26~12	0.14~2.5
最大线径			
单芯线	(AWG/mm²)		4
多芯线	(AWG/mm²)		2.5
一般数据			
剥线长度	(mm)	10	
绝缘材料		PA	
T/W	(mm)	5.08 / 51	
H/H on TS-35N	(mm)	35 / 36.5	
包装量		100	

型号	包装量
DPES2.5C	10
DSD01-2.502N	50
DSD01-2.503N	50
DSD01-2.504N	50
DSD01-2.505N	10
DSD01-2.510N	10
DSD01-2.520N	10
0208-T001	10
0208-E001	10
TM57LW / TM52LW	20
TM-R200 / TM-R100	10
TS-35N	20
TS-35/15N	10
DP-PZ-02P	10
DP-PZ-04P	10
DP-PR	10
0.6x3.5| DNT11-0107	
Page 210~211	

配件

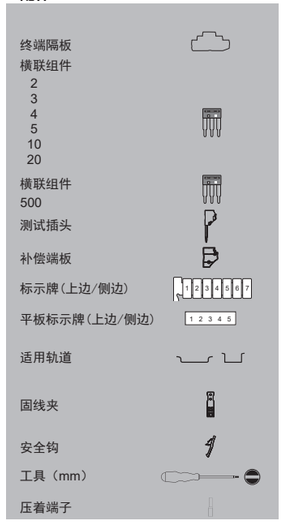

* 使用 DSD06-2.5500T 横联件， 额定电流最大到 17.5A。

直插式端子



DPPES2.5-PE

规格		UL	IEC
额定电压	(V)	300	500
额定电流	(A)		
冲击耐压	(KV)		6
线径范围	(AWG/mm²)	26~12	0.14~2.5
最大线径			
单芯线	(AWG/mm²)		4
多芯线	(AWG/mm²)		2.5
一般数据			
剥线长度	(mm)	10	
绝缘材料		PA	
T/W	(mm)	5.08 / 74.9	
H/H on TS-35N	(mm)	47.5 / 55	
包装量		100	

型号	包装量
DPPES2.5C	10
DSD01-2.502N	50
DSD01-2.503N	50
DSD01-2.504N	50
DSD01-2.505N	10
DSD01-2.510N	10
DSD01-2.520N	10
0208-T001	10
0208-E001	10
- / TM52LW	20
TM-R100	10
TS-35N	20
TS-35/15N	10
DP-PZ-02P	10
DP-PZ-04P	10
DP-PR	10
0.6x3.5| DNT11-0107	
Page 186~187	

DP2.5PGA

规格		UL	IEC
额定电压	(V)	600	800
额定电流	(A)	20	24
冲击耐压	(KV)		8
线径范围	(AWG/mm²)	26~12	0.14~2.5
最大线径			
单芯线	(AWG/mm²)		4
多芯线	(AWG/mm²)		2.5
一般数据			
剥线长度	(mm)	10	
绝缘材料		PA	
T/W	(mm)		
H/H on TS-35N	(mm)		
包装量		50	

颜色	型号	包装量
■	DP2.5PGA-WPE	50

型号	包装量
- / TM52LW	10
TM-R100	10
DP-PZ-02P	50
DP-PZ-04P	50
DP-PR	50
0.6x3.5| DNT11-0107	
Page 186~187	

DP2.5PGB

规格		UL	IEC
额定电压	(V)	600	800
额定电流	(A)	20	24
冲击耐压	(KV)		8
线径范围	(AWG/mm²)	26~12	0.14~2.5
最大线径			
单芯线	(AWG/mm²)		4
多芯线	(AWG/mm²)		2.5
一般数据			
剥线长度	(mm)	10	
绝缘材料		PA	
T/W	(mm)		
H/H on TS-35N	(mm)		
包装量		20	

颜色	型号	包装量
■	DP2.5PGB-WPE	20

型号	包装量
- / TM52LW	10
TM-R100	10
DP-PZ-02P	50
DP-PZ-04P	50
DP-PR	50
0.6x3.5| DNT11-0107	
Page 186~187	



固线夹

型号	包装量
DP-PZ-02P	10
DP-PZ-04P	10



安全钩

型号	包装量
DP-PR	10



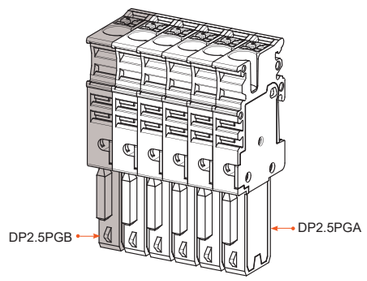

DP2.5/4 闸刀开关端子介绍



闸刀 AKP-TP 和 AKP-TG 能够快速连接和断开。元件基体 AKP-CP 可装二极管、电阻器或电路解决方案所需的其他电子元件。

紧凑的双层设计，上层支持闸刀和断开功能，下层支持接地。

平板标示牌，提供清晰的标记识别，且易于安装。

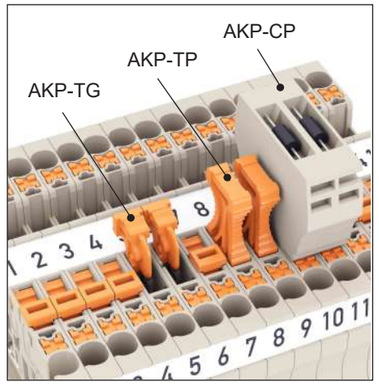

闸刀断开端子支持 AKP-TP、AKP-TG、AKP-CP 刀片。通过AKP-TP 和 AKP-TG 可以建立快速电路断开，元件基体 AKP-CP 可装电阻、二极管等电路解决方案所需的电子元件。



PID 端子可在有限的空间内提供紧凑的接线连接。另外，该产品支持双层，上层闸刀有多种结构，第二层用于接地，增加了设备的空间利用率。



该产品有 2 个跳线槽，可通过 2P 跳线短接任意数量的端子。与平板标示牌搭配使用，可以轻松清晰地指示安装，并提高接线效率。

PID

DP2.5N-T..为闸刀开关式接线端子，其特点是结构紧凑，便于电路测试断开。

该产品还支持等电位功能的接插件。

DP2.5N-T..系列





DP2.5N-T		
规格	**UL**	**IEC**
额定电压 (V)	300	400
额定电流 (A)	18	20
冲击耐压 (KV)		6
线径范围 (AWG/mm²)	26~12	0.2~2.5
最大线径		
单芯线 (AWG/mm²)		4
多芯线 (AWG/mm²)		2.5
一般数据		
剥线长度 (mm)	10	
绝缘材料	PA	
T/W (mm)	5.1 / 61.7	
H/H on TS-35N (mm)	35 / 36.5	
包装量	100	
颜色	**型号**	**包装量**
■	DP2.5N-T-RD	100
■	DP2.5N-T-BL	100

DP2.5N-TG		
规格	**UL**	**IEC**
额定电压 (V)	300	400
额定电流 (A)	18	20
冲击耐压 (KV)		6
线径范围 (AWG/mm²)	26~12	0.2~2.5
最大线径		
单芯线 (AWG/mm²)		4
多芯线 (AWG/mm²)		2.5
一般数据		
剥线长度 (mm)	10	
绝缘材料	PA	
T/W (mm)	5.1 / 61.7	
H/H on TS-35N (mm)	36.7 / 38.2	
包装量	100	
颜色	**型号**	**包装量**
■	DP2.5N-TG-RD	100
■	DP2.5N-TG-BL	100

配件

	DP2.5N-T 型号	包装量	DP2.5N-TG 型号	包装量
终端隔板	DP2.5C-T	10	DP2.5C-T	10
横联组件 2	DSD01-2.502N	50	DSD01-2.502N	50
横联组件 3	DSD01-2.503N	50	DSD01-2.503N	50
横联组件 4	DSD01-2.504N	50	DSD01-2.504N	50
横联组件 5	DSD01-2.505N	10	DSD01-2.505N	10
横联组件 10	DSD01-2.510N	10	DSD01-2.510N	10
横联组件 20	DSD01-2.520N	10	DSD01-2.520N	10
横联组件 500	DSD06-2.5500T	1	DSD06-2.5500T	1
测试插头	0208-T001	10	0208-T001	10
补偿端板	0208-E001	10	0208-E001	10
元件插头	AKP-CP	20		
闸刀	AKP-TP	20		
标示牌(上边/侧边)	TM57LW / TM52LW	20	TM57LW / TM52LW	20
平板标示牌(上边/侧边)	TM-R200 / TM-R100	10	TM-R200 / TM-R100	10
适用轨道	TS-35N TS-35/15N	20 10	TS-35N TS-35/15N	20 10
工具 (mm)	0.6x3.5 | DNT11-0107		0.6x3.5 | DNT11-0107	
压着端子	Page 210~211		Page 210~211	

* 使用 DSD06-2.5500T 横联件， 额定电流最大到 17.5A。

AKP-TP

闸刀

AKP-CP

元件插头

PID

DP2.5N-T..为闸刀开关式接线端子，其特点是结构紧凑，便于电路测试断开。

该产品还支持等电位功能的接插件。

DP2.5N-M..系列



DP2.5N-M

规格	UL	IEC
额定电压 (V)	300	250
额定电流 (A)	10	6.3
冲击耐压 (KV)		4
线径范围 (AWG/mm²)	26~12	0.2~2.5
最大线径		
单芯线 (AWG/mm²)		4
多芯线 (AWG/mm²)		2.5
一般数据		
剥线长度 (mm)	10	
绝缘材料	PA	
T/W (mm)	5.1 / 61.7	
H/H on TS-35N (mm)	83.2 / 84.7	
包装量	50	

型号	包装量
DP2.5C-T	10
DSD01-2.502N	50
DSD01-2.503N	50
DSD01-2.504N	50
DSD01-2.505N	10
DSD01-2.510N	10
DSD01-2.520N	10
DSD06-2.5500T	1
0208-T001	10
0208-E001	10
TM57LW / TM52LW	20
TM-R200 / TM-R100	10
TS-35N	20
TS-35/15N	10
0.6x3.5| DNT11-0107	
Glass 5x20	
Page 210~211	



DP2.5N-MLXX*

规格	UL	IEC
额定电压 (V)	300	-*
额定电流 (A)	10	6.3
冲击耐压 (KV)		4
线径范围 (AWG/mm²)	26~12	0.2~2.5
最大线径		
单芯线 (AWG/mm²)		4
多芯线 (AWG/mm²)		2.5
一般数据		
剥线长度 (mm)	10	
绝缘材料	PA	
T/W (mm)	5.1 / 61.7	
H/H on TS-35N (mm)	83.2 / 84.7	
包装量	50	

型号	包装量
DP2.5C-T	10
DSD01-2.502N	50
DSD01-2.503N	50
DSD01-2.504N	50
DSD01-2.505N	10
DSD01-2.510N	10
DSD01-2.520N	10
DSD06-2.5500T	1
0208-T001	10
0208-E001	10
TM57LW / TM52LW	20
TM-R200 / TM-R100	10
TS-35N	20
TS-35/15N	10
0.6x3.5| DNT11-0107	
Glass 5x20	
Page 210~211	

配件

终端隔板	
横联组件 2 3 4 5 10 20	
横联组件 500	
测试插头	
补偿端板	
标示牌(上边/侧边)	1 2 3 4 5 6 7
平板标示牌(上边/侧边)	1 2 3 4 5
适用轨道	
工具（mm）	
保险丝	
压着端子	

DPM-FU(5x20)

熔断丝端子

* 使用 DSD06-2.5500T 横联件， 额定电流最大到 17.5A。

* DP2.5N-MLXX 均带 LED 显示

型号	工作电压
DP2.5N-ML24	24V
DP2.5N-ML60	60V
DP2.5N-ML250	250V

PID

DP4N-T..为闸刀开关式接线端子，其特点是结构紧凑，便于电路测试断开。

该产品还支持等电位功能的接插件。

DP4N-T..系列



DP4N-T

规格	UL	IEC
额定电压 (V)	300	500
额定电流 (A)	20	20
冲击耐压 (KV)		6
线径范围 (AWG/mm²)	24~10	0.2~4
最大线径		
单芯线 (AWG/mm²)		6
多芯线 (AWG/mm²)		4
一般数据		
剥线长度 (mm)	12	
绝缘材料	PA	
T/W (mm)	6.1 / 57	
H/H on TS-35N (mm)	35 / 36.5	
包装量	50	

颜色	型号	包装量
■	DP4N-T-RD	50
■	DP4N-T-BL	50

型号	包装量
DP4C-TFU	10
DSD01-402N	50
DSD01-403N	50
DSD01-404N	50
DSD01-405N	10
DSD01-410N	10
DSD01-420N	10
0208-T002	10
0208-E002	10
AKP-CP	20
AKP-TP	20
TM53LW	20
TM-R100	10
TS-35N	20
TS-35/15N	10
0.8x4| DNT11-0109	
Page 210~211	



DP4N-TG

规格	UL	IEC
额定电压 (V)	300	500
额定电流 (A)	20	20
冲击耐压 (KV)		6
线径范围 (AWG/mm²)	24~10	0.2~4
最大线径		
单芯线 (AWG/mm²)		6
多芯线 (AWG/mm²)		4
一般数据		
剥线长度 (mm)	12	
绝缘材料	PA	
T/W (mm)	6.1 / 57	
H/H on TS-35N (mm)	36.7 / 38.2	
包装量	50	

颜色	型号	包装量
■	DP4N-TG-RD	50
■	DP4N-TG-BL	50

型号	包装量
DP4C-TFU	10
DSD01-402N	50
DSD01-403N	50
DSD01-404N	50
DSD01-405N	10
DSD01-410N	10
DSD01-420N	10
0208-T002	10
0208-E002	10
TM53LW	20
TM-R100	10
TS-35N	20
TS-35/15N	10
0.8x4| DNT11-0109	
Page 210~211	

配件

终端隔板	
横联组件 2 3 4 5 10 20	
测试插头	
补偿端板	
元件插头	
闸刀	
标示牌(上边/侧边)	1 2 3 4 5 6 7
平板标示牌(上边/侧边)	1 2 3 4 5
适用轨道	
工具（mm）	
压着端子	

闸刀开关式端子 / *Knife and Disconnect Terminal Blocks*

PID

DP4N-T..为闸刀开关式接线端子，其特点是结构紧凑，便于电路测试断开。

该产品还支持等电位功能的接插件。

DP4N-M..系列

	DP4N-M		DP4N-MLXX*	
规格	**UL**	**IEC**	**UL**	**IEC**
额定电压 (V)	300	250	300	-*
额定电流 (A)	10	6.3	10	6.3
冲击耐压 (KV)		4		4
线径范围 (AWG/mm²)	24~10	0.2~4	24~10	0.2~4
最大线径				
单芯线 (AWG/mm²)		6		6
多芯线 (AWG/mm²)		4		4
一般数据				
剥线长度 (mm)	12		12	
绝缘材料	PA		PA	
T/W (mm)	6.1 / 57		6.1 / 57	
H/H on TS-35N (mm)	83.2 / 84.7		83.2 / 84.7	
包装量	50		50	

型号	包装量	型号	包装量
DP4C-TFU	50	DP4C-TFU	50
DSD01-402N	50	DSD01-402N	50
DSD01-403N	50	DSD01-403N	50
DSD01-404N	50	DSD01-404N	50
DSD01-405N	10	DSD01-405N	10
DSD01-410N	10	DSD01-410N	10
DSD01-420N	10	DSD01-420N	10
TM53LW	20	TM53LW	20
TM-R100	10	TM-R100	10
TS-35N	20	TS-35N	20
TS-35/15N	10	TS-35/15N	10
0.8x4 | DNT11-0109		0.8x4 | DNT11-0109	
Glass 5x20		Glass 5x20	
Page 210~211		Page 210~211	

配件

终端隔板

横联组件
2
3
4
5
10
20

标示牌(上边/侧边)

平板标示牌(上边/侧边)

适用轨道

工具（mm）

保险丝

压着端子

* DP4N-MLXX 均带 LED 显示

型号	工作电压
DP4N-ML24	24V
DP4N-ML60	60V
DP4N-ML250	250V

三位闸刀开关式端子 / *3-Condutor Knife and Disconnect Terminal Blocks*

直插式端子

PID

DP2.5N-TN-T..系列是 3 端口接线端子，其特点是结构紧凑，便于电路测试断开。

该产品还支持等电位功能的接插件。

DP2.5N-TN-T..系列





	DP2.5N-TN-T		DP2.5N-TN-TG	
规格	**UL**	**IEC**	**UL**	**IEC**
额定电压 (V)	300	400	300	400
额定电流 (A)	18	20	18	20
冲击耐压 (KV)		6		6
线径范围 (AWG/mm²)	26~12	0.14~2.5	26~12	0.14~2.5
最大线径				
单芯线 (AWG/mm²)		4		4
多芯线 (AWG/mm²)		2.5		2.5
一般数据				
剥线长度 (mm)	10		10	
绝缘材料	PA		PA	
T/W (mm)	5.1 / 73.5		5.1 / 73.5	
H/H on TS-35N (mm)	36.5 / 44		38.2 / 45.7	
包装量	100		100	

颜色	型号	包装量	颜色	型号	包装量
■	DP2.5N-TN-T-RD	100	■	DP2.5N-TN-TG-RD	100
■	DP2.5N-TN-T-BL	100	■	DP2.5N-TN-TG-BL	100

型号	包装量	型号	包装量
DP2.5C-TN-T	10	DP2.5C-TN-T	10
DSD01-2.502N	50	DSD01-2.502N	50
DSD01-2.503N	50	DSD01-2.503N	50
DSD01-2.504N	50	DSD01-2.504N	50
DSD01-2.505N	10	DSD01-2.505N	10
DSD01-2.510N	10	DSD01-2.510N	10
DSD01-2.520N	10	DSD01-2.520N	10
DSD06-2.5500T	1	DSD06-2.5500T	1
0208-T001	10	0208-T001	10
0208-E001	10	0208-E001	10
AKP-CP	20		
AKP-TP	20		
TM57LW / TM52LW	20	TM57LW / TM52LW	20
TM-R200 / TM-R100	10	TM-R200 / TM-R100	10
TS-35N	20	TS-35N	20
TS-35/15N	10	TS-35/15N	10
0.6x3.5 | DNT11-0107		0.6x3.5 | DNT11-0107	
Page 210~211		Page 210~211	

配件

终端隔板

横联组件
2
3
4
5
10
20

横联组件
500

测试插头

补偿端板

元件插头

闸刀

标示牌(上边/侧边)

平板标示牌(上边/侧边)

适用轨道

工具（mm）

压着端子

* 使用 DSD06-2.5500T 横联件， 额定电流最大到 17.5A。

三位闸刀开关式端子 / *3-Condutor Knife and Disconnect Terminal Blocks*

PID



DP2.5N-TN-T..系列是 3 端口接线端子，其特点是结构紧凑，便于电路测试断开。

该产品还支持等电位功能的接插件。

DP2.5N-TN-M..系列



DP2.5N-TN-M

规格	UL	IEC
额定电压 (V)	300	250
额定电流 (A)	10	6.3
冲击耐压 (KV)		4
线径范围 (AWG/mm²)	26~12	0.14~2.5
最大线径		
单芯线 (AWG/mm²)		4
多芯线 (AWG/mm²)		2.5
一般数据		
剥线长度 (mm)	10	
绝缘材料	PA	
T/W (mm)	5.1 / 73.5	
H/H on TS-35N (mm)	84.7 / 92.2	
包装量	50	

型号	包装量
DP2.5C-TN-T	10
DSD01-2.502N	50
DSD01-2.503N	50
DSD01-2.504N	50
DSD01-2.505N	10
DSD01-2.510N	10
DSD01-2.520N	10
DSD06-2.5500T	1
0208-T001	10
0208-E001	10
TM57LW / TM52LW	20
TM-R200 / TM-R100	10
TS-35N	20
TS-35/15N	10
0.6x3.5| DNT11-0107	
Glass 5x20	
Page 210~211	



DP2.5N-TN-MLXX*

规格	UL	IEC
额定电压 (V)	300	-*
额定电流 (A)	10	6.3
冲击耐压 (KV)		4
线径范围 (AWG/mm²)	26~12	0.14~2.5
最大线径		
单芯线 (AWG/mm²)		4
多芯线 (AWG/mm²)		2.5
一般数据		
剥线长度 (mm)	10	
绝缘材料	PA	
T/W (mm)	5.1 / 73.5	
H/H on TS-35N (mm)	84.7 / 92.2	
包装量	50	

型号	包装量
DP2.5C-TN-T	10
DSD01-2.502N	50
DSD01-2.503N	50
DSD01-2.504N	50
DSD01-2.505N	10
DSD01-2.510N	10
DSD01-2.520N	10
DSD06-2.5500T	1
0208-T001	10
0208-E001	10
TM57LW / TM52LW	20
TM-R200 / TM-R100	10
TS-35N	20
TS-35/15N	10
0.6x3.5| DNT11-0107	
Glass 5x20	
Page 210~211	

配件

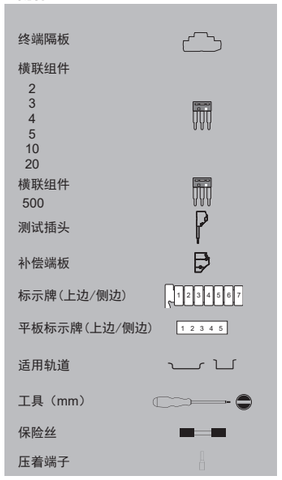

* 使用 DSD06-2.5500T 横联件， 额定电流最大到 17.5A。

* DP2.5N-TN-MLXX 均带 LED 显示

型号	工作电压
DP2.5N-TN-ML24	24V
DP2.5N-TN-ML60	60V
DP2.5N-TN-ML250	250V

四位闸刀开关式端子 / *4-Condutor Knife and Disconnect Terminal Blocks*

直插式端子

PID

DP2.5N-TR-T.. 系列是 4 端口闸刀开关式接线端子，其特点是结构紧凑，便于电路测试断开。

该产品还支持等电位功能的接插件。

DP2.5N-TR-T..系列



DP2.5N-TR-T

规格	UL	IEC
额定电压 (V)	300	400
额定电流 (A)	18	20
冲击耐压 (KV)		6
线径范围 (AWG/mm²)	26~12	0.14~2.5
最大线径		
单芯线 (AWG/mm²)		4
多芯线 (AWG/mm²)		2.5
一般数据		
剥线长度 (mm)	10	
绝缘材料	PA	
T/W (mm)	5.1 / 85	
H/H on TS-35N (mm)	36.5 / 44	
包装量	100	

颜色	型号	包装量
■	DP2.5N-TR-T-RD	100
■	DP2.5N-TR-T-BL	100

型号	包装量
DP2.5C-TR-T	10
DSD01-2.502N	50
DSD01-2.503N	50
DSD01-2.504N	50
DSD01-2.505N	10
DSD01-2.510N	10
DSD01-2.520N	10
DSD06-2.5500T	1
0208-T001	10
0208-E001	10
AKP-CP	20
AKP-TP	20
TM57LW / TM52LW	20
TM-R200 / TM-R100	10
TS-35N	20
TS-35/15N	10
0.6x3.5| DNT11-0107	
Page 210~211	



DP2.5N-TR-TG

规格	UL	IEC
额定电压 (V)	300	400
额定电流 (A)	18	20
冲击耐压 (KV)		6
线径范围 (AWG/mm²)	26~12	0.14~2.5
最大线径		
单芯线 (AWG/mm²)		4
多芯线 (AWG/mm²)		2.5
一般数据		
剥线长度 (mm)	10	
绝缘材料	PA	
T/W (mm)	5.1 / 85	
H/H on TS-35N (mm)	38.2 / 45.7	
包装量	100	

颜色	型号	包装量
■	DP2.5N-TR-TG-RD	100
■	DP2.5N-TR-TG-BL	100

型号	包装量
DP2.5C-TR-T	10
DSD01-2.502N	50
DSD01-2.503N	50
DSD01-2.504N	50
DSD01-2.505N	10
DSD01-2.510N	10
DSD01-2.520N	10
DSD06-2.5500T	1
0208-T001	10
0208-E001	10
TM57LW / TM52LW	20
TM-R200 / TM-R100	10
TS-35N	20
TS-35/15N	10
0.6x3.5| DNT11-0107	
Page 210~211	

配件

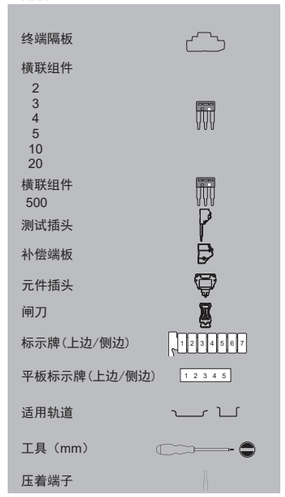

* 使用 DSD06-2.5500T 横联件， 额定电流最大到 17.5A。

四位闸刀开关式端子 / *4-Condutor Knife and Disconnect Terminal Blocks*

PID

DP2.5N-TR-T..系列是 4 端口闸刀开关式接线端 子，其特点是结构紧凑，便于电路测试断开。

该产品还支持等电位功能的接插件。

DP2.5N-TR-M..系列





DP2.5N-TR-M			DP2.5N-TR-MLXX*		
规格	UL	IEC	**规格**	UL	IEC
额定电压 (V)	300	250	额定电压 (V)	300	-*
额定电流 (A)	10	6.3	额定电流 (A)	10	6.3
冲击耐压 (KV)		4	冲击耐压 (KV)		4
线径范围 (AWG/mm²)	26~12	0.14~2.5	线径范围 (AWG/mm²)	26~12	0.14~2.5
最大线径			**最大线径**		
单芯线 (AWG/mm²)		4	单芯线 (AWG/mm²)		4
多芯线 (AWG/mm²)		2.5	多芯线 (AWG/mm²)		2.5
一般数据			**一般数据**		
剥线长度 (mm)	10		剥线长度 (mm)	10	
绝缘材料	PA		绝缘材料	PA	
T/W (mm)	5.1 / 85		T/W (mm)	5.1 / 73.5	
H/H on TS-35N (mm)	84.7 / 92.2		H/H on TS-35N (mm)	84.7 / 92.2	
包装量	50		包装量	50	

配件

型号	包装量	型号	包装量
终端隔板			
DP2.5C-TN-T	10	DP2.5C-TN-T	10
横联组件 2 3 4 5 10 20			
DSD01-2.502N	50	DSD01-2.502N	50
DSD01-2.503N	50	DSD01-2.503N	50
DSD01-2.504N	50	DSD01-2.504N	50
DSD01-2.505N	10	DSD01-2.505N	10
DSD01-2.510N	10	DSD01-2.510N	10
DSD01-2.520N	10	DSD01-2.520N	10
横联组件 500			
DSD06-2.5500T	1	DSD06-2.5500T	1
测试插头			
0208-T001	10	0208-T001	10
补偿端板			
0208-E001	10	0208-E001	10
标示牌(上边/侧边)			
TM57LW / TM52LW	20	TM57LW / TM52LW	20
平板标示牌(上边/侧边)			
TM-R200 / TM-R100	10	TM-R200 / TM-R100	10
适用轨道			
TS-35N	20	TS-35N	20
TS-35/15N	10	TS-35/15N	10
工具（mm）			
0.6x3.5| DNT11-0107		0.6x3.5| DNT11-0107	
保险丝			
Glass 5x20		Glass 5x20	
压着端子			
Page 210~211		Page 210~211	

* 使用 DSD06-2.5500T 横联件， 额定电流最大到 17.5A。

* DP2.5N-TR-MLXX 均带 LED 显示

型号	工作电压
DP2.5N-TR-ML24	24V
DP2.5N-TR-ML60	60V
DP2.5N-TR-ML250	250V

双层闸刀开关式端子 / *Bi-Level Knife and Disconnect Terminal Blocks*

直插式端子

PID

DPP2.5N-T..为双层闸刀开关式接线端子，其特点是结构紧凑，便于断开电路进行测试。

该产品具有两个单独的电位，可实现更高密度的接触，并支持插入式电桥以实现等电位功能。

DPP2.5N-T.. 系列





DPP2.5N-T			DPP2.5N-TG		
规格	UL	IEC	**规格**	UL	IEC
额定电压 (V)	300	400	额定电压 (V)	300	400
额定电流 (A)	20	20	额定电流 (A)	18/20	20
冲击耐压 (KV)		6	冲击耐压 (KV)		6
线径范围 (AWG/mm²)	26~12	0.2~2.5	线径范围 (AWG/mm²)	26~12	0.2~2.5
最大线径			**最大线径**		
单芯线 (AWG/mm²)		4	单芯线 (AWG/mm²)		4
多芯线 (AWG/mm²)		2.5	多芯线 (AWG/mm²)		2.5
一般数据			**一般数据**		
剥线长度 (mm)	10		剥线长度 (mm)	10	
绝缘材料	PA		绝缘材料	PA	
T/W (mm)	5.1 / 78.5		T/W (mm)	5.1 / 78.5	
H/H on TS-35N (mm)	46 / 47.5		H/H on TS-35N (mm)	47.7 / 49.2	
包装量	50		包装量	50	
颜色 型号		**包装量**	**颜色 型号**		**包装量**
■ DPP2.5N-T-RD		50	■ DPP2.5N-TG-RD		50
■ DPP2.5N-T-BL		50	■ DPP2.5N-TG-BL		50

配件

型号	包装量	型号	包装量
终端隔板			
DPP2.5C-T	10	DPP2.5C-T	10
横联组件 2 3 4 5 10 20			
DSD01-2.502N	50	DSD01-2.502N	50
DSD01-2.503N	50	DSD01-2.503N	50
DSD01-2.504N	50	DSD01-2.504N	50
DSD01-2.505N	10	DSD01-2.505N	10
DSD01-2.510N	10	DSD01-2.510N	10
DSD01-2.520N	10	DSD01-2.520N	10
横联组件 500			
DSD06-2.5500T	1	DSD06-2.5500T	1
测试插头			
0208-T001	10	0208-T001	10
补偿端板			
0208-E001	10	0208-E001	10
元件插头			
AKP-CP	20		
闸刀			
AKP-TP	20		
标示牌(上边/侧边)			
TM52LW	20	TM52LW	20
平板标示牌(上边/侧边)			
TM-R100	10	TM-R100	10
适用轨道			
TS-35N	20	TS-35N	20
TS-35/15N	10	TS-35/15N	10
工具（mm）			
0.6x3.5| DNT11-0107		0.6x3.5| DNT11-0107	
压着端子			
Page 210~211		Page 210~211	

* 使用 DSD06-2.5500T 横联件， 额定电流最大到 17.5A。

PID

DPP2.5N-T..为双层闸刀开关式接线端子，其特点是结构紧凑，便于断开电路进行测试。

该产品具有两个单独的电位，可实现更高密度的接触，并支持插入式电桥以实现等电位功能。

DPP2.5N-M.. 系列





DPP2.5N-M		
规格	**UL**	**IEC**
额定电压 (V)	300	250
额定电流 (A)	10/20	6.3/20
冲击耐压 (KV)		4
线径范围 (AWG/mm²)	26~12	0.2~2.5
最大线径		
单芯线 (AWG/mm²)		4
多芯线 (AWG/mm²)		2.5
一般数据		
剥线长度 (mm)	10	
绝缘材料	PA	
T/W (mm)	5.1 / 78.5	
H/H on TS-35N (mm)	94.2 / 95.7	
包装量	50	

型号	包装量
DPP2.5C-T	50
DSD01-2.502N	50
DSD01-2.503N	50
DSD01-2.504N	50
DSD01-2.505N	10
DSD01-2.510N	10
DSD01-2.520N	10
DSD06-2.5500T	1
0208-T001	10
0208-E001	10
TM52LW	20
TM-R100	20
TS-35N	20
TS-35/15N	10
0.6x3.5| DNT11-0107	
Glass 5x20	
Page 210~211	

DPP2.5N-MLXX		
规格	**UL**	**IEC**
额定电压 (V)	300	-*
额定电流 (A)	10/20	6.3/20
冲击耐压 (KV)		4
线径范围 (AWG/mm²)	26~12	0.2~2.5
最大线径		
单芯线 (AWG/mm²)		4
多芯线 (AWG/mm²)		2.5
一般数据		
剥线长度 (mm)	10	
绝缘材料	PA	
T/W (mm)	5.1 / 78.5	
H/H on TS-35N (mm)	94.2 / 95.7	
包装量	50	

型号	包装量
DPP2.5C-T	50
DSD01-2.502N	50
DSD01-2.503N	50
DSD01-2.504N	50
DSD01-2.505N	10
DSD01-2.510N	10
DSD01-2.520N	10
DSD06-2.5500T	1
0208-T001	10
0208-E001	10
TM52LW	20
TM-R100	20
TS-35N	20
TS-35/15N	10
0.6x3.5| DNT11-0107	
Glass 5x20	
Page 210~211	

配件

终端隔板	
横联组件 2 3 4 5 10 20	
横联组件 500	
测试插头	
补偿端板	
标示牌（上边/侧边）	1 2 3 4 5 6 7
平板标示牌（上边/侧边）	1 2 3 4 5
适用轨道	
工具（mm）	
保险丝	
压着端子	

* 使用 DSD06-2.5500T 横联件， 额定电流最大到 17.5A。

* DPP2.5N-MLXX 均带 LED 显示

型号	工作电压
DPP2.5N-ML24	24V
DPP2.5N-ML60	60V
DPP2.5N-ML250	250V

DP4/6 保险丝端子介绍

保险丝接线端子支持盒式保险丝和车用保险丝，并带有双向 LED 指示灯，方便不同电流方向的使用。

该产品采用旋转杠杆或拨杆式熔断器载体，适用于各个领域。PID 连接方式，可快速接线，节省用户接线时间。紧凑的设计在有限的空间内提供高密度连接。

可装配平板标示牌，灵活的打标系统安装便捷，为用户接线时带来更多便利。

保险丝接线端子支持盒式保险丝、汽车保险丝和双向 LED 指示灯以识别电流方向。该产品采用旋转杠杆式或拨杆式熔断器座。



该产品有 2 个跳线槽，可通过 2P 跳线短接任意数量的端子。与平板标示牌配合，可以轻松清晰地指示安装，并提高接线效率。

PID 型无需工具即可安装电线，节省大量接线时间，并在有限的空间内提供高密度接线连接。

拔杆式三位熔断器隔离端子 / *Level-Type 3-Conductor Fuse Disconnect Terminals*

PID



DP...NU-TN-TF 是带保险丝过流保护的 3 端口接线端子，产品内部可装 ∅5x20mm 的保险丝管。

DP...NU-TN-TFL 带有 LED 指示灯，可直观显示保险丝工作状态，满足 2 4~250V 的多种电压应用。

保险丝不包括在标准部件号中。

DP2.5NU-TN-TF.. 系列



DP2.5NU-TN-TF		
规格	**UL**	**IEC**
额定电压 (V)	300	250
额定电流 (A)	12	6.3
冲击耐压 (KV)		4
线径范围 (AWG/mm²)	26~12	0.14~2.5
最大线径		
单芯线 (AWG/mm²)		4
多芯线 (AWG/mm²)		2.5
一般数据		
剥线长度 (mm)	9~10	
绝缘材料	PA	
T/W (mm)	6.1 / 67.3	
H/H on TS-35N (mm)	64.6 / 72.1	
包装量	50	
型号		**包装量**
DP2.5NUC-TN-TF		10
DSD01-402N		50
DSD01-403N		50
DSD01-404N		50
DSD01-405N		10
DSD01-410N		10
DSD01-420N		10
TM53LW		20
TM-R100		10
TS-35N		20
TS-35/15N		10
0.6x3.5 | DNT11-0107		
Glass 5x20		
Page 210~211		



DP2.5NU-TN-TFLXX*		
规格	**UL**	**IEC**
额定电压 (V)	300	-*
额定电流 (A)	12	6.3
冲击耐压 (KV)		6
线径范围 (AWG/mm²)	26~12	0.14~2.5
最大线径		
单芯线 (AWG/mm²)		4
多芯线 (AWG/mm²)		2.5
一般数据		
剥线长度 (mm)	9~10	
绝缘材料	PA	
T/W (mm)	6.1 / 67.3	
H/H on TS-35N (mm)	64.6 / 72.1	
包装量	50	
型号		**包装量**
DP2.5NUC-TN-TF		10
DSD01-402N		50
DSD01-403N		50
DSD01-404N		50
DSD01-405N		10
DSD01-410N		10
DSD01-420N		10
TM53LW		20
TM-R100		10
TS-35N		20
TS-35/15N		10
0.6x3.5 | DNT11-0107		
Glass 5x20		
Page 210~211		

配件

终端隔板	
横联组件 2 3 4 5 10 20	
标示牌（上边/侧边）	
平板标示牌（上边/侧边）	
适用轨道	
工具（mm）	
保险丝	
压着端子	

* DP2.5NU-TN-TFLXX 均带 LED 显示

型号	工作电压
DP2.5NU-TN-TFL24	24V
DP2.5NU-TN-TFL60	60V
DP2.5NU-TN-TFL110	110V
DP2.5NU-TN-TFL250	250V

拔杆式四位熔断器隔离端子 / *Level-Type 4-Conductor Fuse Disconnect Terminals*

PID



DP...NU-TR-TF 是带保险丝过流保护的 4 端口接线端子，产品内部可装 ∅5x20mm 的保险丝管。

DP...NU-TR-TFL 带有 LED 指示灯，可直观显示保险丝工作状态，满足2 4~250V 的多种电压应用。

保险丝不包括在标准部件号中。

DP2.5NU-TR-TF.. 系列



DP2.5NU-TR-TF		
规格	**UL**	**IEC**
额定电压 (V)	300	250
额定电流 (A)	12	6.3
冲击耐压 (KV)		4
线径范围 (AWG/mm²)	26~12	0.14~2.5
最大线径		
单芯线 (AWG/mm²)		4
多芯线 (AWG/mm²)		2.5
一般数据		
剥线长度 (mm)	9~10	
绝缘材料	PA	
T/W (mm)	6.1 / 80.4	
H/H on TS-35N (mm)	64.6 / 72.1	
包装量	50	
型号		**包装量**
DP2.5NUC-TR-TF		10
DSD01-402N		50
DSD01-403N		50
DSD01-404N		50
DSD01-405N		10
DSD01-410N		10
DSD01-420N		10
TM53LW		20
TM-R100		10
TS-35N		20
TS-35/15N		10
0.6x3.5 | DNT11-0107		
Glass 5x20		
Page 210~211		



DP2.5NU-TR-TFLXX*		
规格	**UL**	**IEC**
额定电压 (V)	300	-*
额定电流 (A)	12	6.3
冲击耐压 (KV)		4
线径范围 (AWG/mm²)	26~12	0.14~2.5
最大线径		
单芯线 (AWG/mm²)		4
多芯线 (AWG/mm²)		2.5
一般数据		
剥线长度 (mm)	9~10	
绝缘材料	PA	
T/W (mm)	6.1 / 80.4	
H/H on TS-35N (mm)	64.6 / 72.1	
包装量	50	
型号		**包装量**
DP2.5NUC-TR-TF		10
DSD01-402N		50
DSD01-403N		50
DSD01-404N		50
DSD01-405N		10
DSD01-410N		10
DSD01-420N		10
TM53LW		20
TM-R100		10
TS-35N		20
TS-35/15N		10
0.6x3.5 | DNT11-0107		
Glass 5x20		
Page 210~211		

配件

终端隔板	
横联组件 2 3 4 5 10 20	
标示牌（上边/侧边）	
平板标示牌（上边/侧边）	
适用轨道	
工具（mm）	
保险丝	
压着端子	

* DP2.5NU-TR-TFLXX 均带 LED 显示

型号	工作电压
DP2.5NU-TR-TFL24	24V
DP2.5NU-TR-TFL60	60V
DP2.5NU-TR-TFL110	110V
DP2.5NU-TR-TFL250	250V



DP..N-TF 是带固定保险丝的接线端子，产品内部可装保险丝。

DP..N-TFL 带有 LED 指示灯，可直观显示保险丝工作状态，满足 24~250V 的多种电压应用。

保险丝不包括在标准部件号中。

DP..N-TF.. 系列



DP4N-TF		
规格	**UL**	**IEC**
额定电压 (V)	300	250
额定电流 (A)	6.3	6.3
冲击耐压 (KV)		4
线径范围 (AWG/mm²)	24~10	0.2~4
最大线径		
单芯线 (AWG/mm²)		6
多芯线 (AWG/mm²)		4
一般数据		
剥线长度 (mm)	12	
绝缘材料	PA	
T/W (mm)	6.1 / 57	
H/H on TS-35N (mm)	63.1 / 64.6	
包装量	50	
型号		**包装量**
DP4C-TFU		10
DSD01-402N		50
DSD01-403N		50
DSD01-404N		50
DSD01-405N		10
DSD01-410N		10
DSD01-420N		10
TM53LW		20
TM-R100		10
TS-35N		20
TS-35/15N		10
0.8x4 | DNT11-0109		
Glass 5x20		
Page 210~211		



DP4N-TFLXX*		
规格	**UL**	**IEC**
额定电压 (V)	300	-*
额定电流 (A)	6.3	6.3
冲击耐压 (KV)		4
线径范围 (AWG/mm²)	24~10	0.2~4
最大线径		
单芯线 (AWG/mm²)		6
多芯线 (AWG/mm²)		4
一般数据		
剥线长度 (mm)	12	
绝缘材料	PA	
T/W (mm)	6.1 / 57	
H/H on TS-35N (mm)	63.1 / 64.6	
包装量	50	
型号		**包装量**
DP4C-TFU		10
DSD01-402N		50
DSD01-403N		50
DSD01-404N		50
DSD01-405N		10
DSD01-410N		10
DSD01-420N		10
TM53LW		20
TM-R100		10
TS-35N		20
TS-35/15N		10
0.8x4 | DNT11-0109		
Glass 5x20		
Page 210~211		



DP6N-TFS		
规格	**UL**	**IEC**
额定电压 (V)	300	250
额定电流 (A)	10	10
冲击耐压 (KV)		4
线径范围 (AWG/mm²)	20~8	0.5~6
最大线径		
单芯线 (AWG/mm²)		10
多芯线 (AWG/mm²)		6
一般数据		
剥线长度 (mm)	10~12	
绝缘材料	PA	
T/W (mm)	8 / 74.6	
H/H on TS-35N (mm)	70.1 / 71.6	
包装量	50	
型号		**包装量**
DSD01-602N		50
DSD01-603N		50
DSD01-604N		50
DSD01-605N		10
DSD01-610N		10
TM44LW		10
TM-R100		10
TS-35N		20
TS-35/15N		10
0.8x4 | DNT11-0109		
Glass 6.3x32		
Page 210~211		

配件

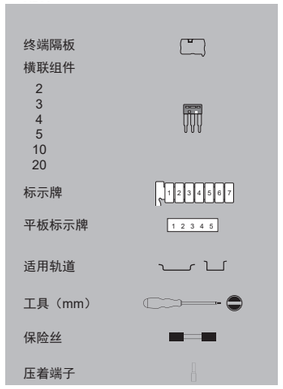

* DP4N-TFLXX 均带 LED 显示

型号	工作电压
DP4N-TFL24	24V
DP4N-TFL60	60V
DP4N-TFL110	110V
DP4N-TFL250	250V



DP6N-TFLXXS		
规格	**UL**	**IEC**
额定电压 (V)	300	-*
额定电流 (A)	10	10
冲击耐压 (KV)		4
线径范围 (AWG/mm²)	20~8	0.5~6
最大线径		
单芯线 (AWG/mm²)		10
多芯线 (AWG/mm²)		6
一般数据		
剥线长度 (mm)	10~12	
绝缘材料	PA	
T/W (mm)	8 / 74.6	
H/H on TS-35N (mm)	70.1 / 71.6	
包装量	50	
型号		**包装量**
DSD01-602N		50
DSD01-603N		50
DSD01-604N		50
DSD01-605N		10
DSD01-610N		10
TM44LW		10
TM-R100		10
TS-35N		20
TS-35/15N		10
0.8x4 | DNT11-0109		
Glass 6.3x32		
Page 210~211		

* DP6N-TFLXXS 均带 LED 显示

型号	工作电压
DP6N-TFL24S	24V
DP6N-TFL60S	60V
DP6N-TFL110S	110V
DP6N-TFL250S	250V



DP4N..-TFH 配有一定带载能力的弹性底座。

插入保险丝时，底座可以张开并锁定，有带灯产品可选。

保险丝不包括在标准部件号中。

DP4N-TFH.. 系列

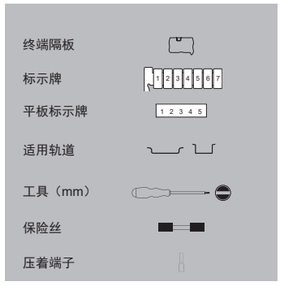



DP4N-TFH		
规格	**UL**	**IEC**
额定电压 (V)	300	250
额定电流 (A)	6.3	6.3
冲击耐压 (KV)		4
线径范围 (AWG/mm²)	24~10	0.2~4
最大线径		
单芯线 (AWG/mm²)		6
多芯线 (AWG/mm²)		4
一般数据		
剥线长度 (mm)	10~12	
绝缘材料	PA	
T/W (mm)	8 / 67.3	
H/H on TS-35N (mm)	44.2 / 45.7	
包装量	50	
型号		**包装量**
DP4C-TFH		10
TM44LW		10
TM-R100		10
TS-35N		20
TS-35/15N		10
0.8x4 | DNT11-0109		
Glass 5x20		
Page 210~211		



DP4N-TFHLXX*		
规格	**UL**	**IEC**
额定电压 (V)	300	-*
额定电流 (A)	6.3	6.3
冲击耐压 (KV)		6
线径范围 (AWG/mm²)	24~10	0.2~4
最大线径		
单芯线 (AWG/mm²)		6
多芯线 (AWG/mm²)		4
一般数据		
剥线长度 (mm)	10~12	
绝缘材料	PA	
T/W (mm)	8 / 67.3	
H/H on TS-35N (mm)	44.2 / 45.7	
包装量	50	
型号		**包装量**
DP4C-TFH		10
TM44LW		10
TM-R100		10
TS-35N		20
TS-35/15N		10
0.8x4 | DNT11-0109		
Glass 5x20		
Page 210~211		

* DP4N-TFHLXX 均带 LED 显示

型号	工作电压
DP4N-TFHL24	24V
DP4N-TFHL60	60V
DP4N-TFHL110	110V
DP4N-TFHL250	250V

PID

DP4N-TFU 是带保险丝插头的熔断器端子。

该产品支持带 LED 的保险丝插头和 C 型汽车保险丝。

接线端子结构紧凑，拔出保险丝插头即可更换保险丝。

DP..N-TFU.. 系列



DP4N-TFU

规格	UL	IEC
额定电压 (V)	300	400
额定电流 (A)	15	10
冲击耐压 (KV)		6
线径范围 (AWG/mm²)	24~10	0.2~4
最大线径		
单芯线 (AWG/mm²)		6
多芯线 (AWG/mm²)		4
一般数据		
剥线长度 (mm)	12	
绝缘材料	PA	
T/W (mm)	6.1 / 57	
H/H on TS-35N (mm)	35 / 36.5	
包装量	20	

型号	包装量
DP4C-TFU	10
DSD01-402N	50
DSD01-403N	50
DSD01-404N	50
DSD01-405N	10
DSD01-410N	10
DSD01-420N	10
0208-T002	10
0208-E002	10
TM53LW	20
TM-R100	10
TS-35N	20
TS-35/15N	10
0.8x4 | DNT11-0109	
Flat,Type F	
Page 210~211	



DP4N-TFULXX*

规格	UL	IEC
额定电压 (V)	300	-*
额定电流 (A)	15	10
冲击耐压 (KV)		6
线径范围 (AWG/mm²)	24~10	0.2~4
最大线径		
单芯线 (AWG/mm²)		6
多芯线 (AWG/mm²)		4
一般数据		
剥线长度 (mm)	12	
绝缘材料	PA	
T/W (mm)	6.1 / 57	
H/H on TS-35N (mm)	35 / 36.5	
包装量	20	

型号	包装量
DP4C-TFU	10
DSD01-402N	50
DSD01-403N	50
DSD01-404N	50
DSD01-405N	10
DSD01-410N	10
DSD01-420N	10
0208-T002	10
0208-E002	10
TM53LW	20
TM-R100	10
TS-35N	20
TS-35/15N	10
0.8x4 | DNT11-0109	
Flat,Type F	
Page 210~211	



DP6N-TFV

规格	UL	IEC
额定电压 (V)	300	400
额定电流 (A)	25	30
冲击耐压 (KV)		6
线径范围 (AWG/mm²)	20~8	0.5~6
最大线径		
单芯线 (AWG/mm²)		10
多芯线 (AWG/mm²)		6
一般数据		
剥线长度 (mm)	12	
绝缘材料	PA	
T/W (mm)	8 / 74.6	
H/H on TS-35N (mm)	43.8 / 45.3	
包装量	20	

型号	包装量
DSD01-602N	50
DSD01-603N	50
DSD01-604N	50
DSD01-605N	10
DSD01-610N	10
0208-T003	10
0208-E003	10
TM54LW	20
TM-R100	10
TS-35N	20
TS-35/15N	10
0.8x4 | DNT11-0109	
Flat,Type C	
Page 210~211	

配件

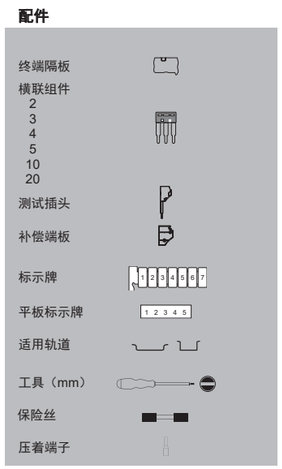

* DP4N-TFULXX 均带 LED 显示

型号	工作电压
DP4N-TFUL12	12V
DP4N-TFUL24	24V
DP4N-TFUL48	48V

DP6N-TFVLXX*

规格	UL	IEC
额定电压 (V)	300	-*
额定电流 (A)	25	30
冲击耐压 (KV)		6
线径范围 (AWG/mm²)	20~8	0.5~6
最大线径		
单芯线 (AWG/mm²)		10
多芯线 (AWG/mm²)		6
一般数据		
剥线长度 (mm)	12	
绝缘材料	PA	
T/W (mm)	8 / 74.6	
H/H on TS-35N (mm)	43.8 / 45.3	
包装量	20	

型号	包装量
DSD01-602N	50
DSD01-603N	50
DSD01-604N	50
DSD01-605N	10
DSD01-610N	10
0208-T003	10
0208-E003	10
TM54LW	20
TM-R100	10
TS-35N	20
TS-35/15N	10
0.8x4 | DNT11-0109	
Flat,Type C	
Page 210~211	

PID



DPP2.5NU-TF 是带保险丝盒连杆的双层端子。该产品支持 ∅5x20mm 保险丝。保险丝可以放置在保险丝座内并固定在插槽上。

双层设计，每层独立连接。减少了 50% 的安装空间需求。

保险丝不包括在标准部件号中。

DPP2.5NU-TF.. 系列



DPP2.5NU-TF

规格	UL	IEC
额定电压 (V)	300	500
额定电流 (A)	6.3/20	6.3/22
冲击耐压 (KV)		6
线径范围 (AWG/mm²)	26~12	0.14~2.5
最大线径		
单芯线 (AWG/mm²)		4
多芯线 (AWG/mm²)		2.5
一般数据		
剥线长度 (mm)	10	
绝缘材料	PA	
T/W (mm)	6.1 / 96	
H/H on TS-35N (mm)	74.1 / 75.6	
包装量	50	

型号	包装量
DPP2.5NUC-TF	10
DSD01-402N	50
DSD01-403N	50
DSD01-404N	50
DSD01-405N	10
DSD01-410N	10
DSD01-420N	10
0208-T002	10
0208-E002	10
TM53LW	20
TM-R100	10
TS-35N	20
TS-35/15N	10
0.8x4 | DNT11-0109	
Glass 5x20	
Page 210~211	



DPP2.5NU-TFLXX*

规格	UL	IEC
额定电压 (V)	300	-*
额定电流 (A)	6.3/20	6.3/22
冲击耐压 (KV)		6
线径范围 (AWG/mm²)	26~12	0.14~6
最大线径		
单芯线 (AWG/mm²)		4
多芯线 (AWG/mm²)		2.5
一般数据		
剥线长度 (mm)	9~10	
绝缘材料	PA	
T/W (mm)	6.1 / 96	
H/H on TS-35N (mm)	74.1 / 75.6	
包装量	50	

型号	包装量
DPP2.5NUC-TF	10
DSD01-602N	50
DSD01-603N	50
DSD01-604N	50
DSD01-605N	10
DSD01-610N	10
DSD01-420N	10
0208-T002	10
0208-E002	10
TM53LW	20
TM-R100	10
TS-35N	20
TS-35/15N	10
0.8x4 | DNT11-0109	
Glass 5x20	
Page 210~211	

配件

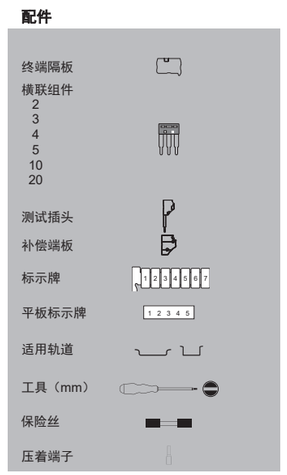

* DP4N-TFULXX 均带 LED 显示

型号	工作电压
DP6N-TFVL12	12V
DP6N-TFVL24	24V
DP6N-TFVL48	48V

* DPP2.5NU-TFLXX 均带 LED 显示

型号	工作电压
DPP2.5NU-TFL24	24V
DPP2.5NU-TFL60	60V
DPP2.5NU-TFL110	110V
DPP2.5NU-TFL250	250V

开关测试端子 / *Test Disconnect Terminal Blocks*

PID



该开关测试端子，专为电流互感器二次回路设计，DPTD6N 和 DPTL6N 利用固定外接片、开关手柄和 4mm 的测试插件组成一个简单的测试电路。

利用拨杆断开和闭合，4mm 测试插件可以检测内部电路信号，连接多个测试设备或保护电路只占很少的空间。

DPT..6N 系列





DPTD6N		
规格	UL	IEC
额定电压 (V)	600	1000
额定电流 (A)	30	30
冲击耐压 (KV)		6
线径范围 (AWG/mm²)	20~8	0.5~6
最大线径		
单芯线 (AWG/mm²)		10
多芯线 (AWG/mm²)		6
一般数据		
剥线长度 (mm)	12	
绝缘材料	PA	
T/W (mm)	8 / 104.6	
H/H on TS-35N (mm)	48.5 / 50	
包装量	50	

DPTL6N		
规格	UL	IEC
额定电压 (V)	600	1000
额定电流 (A)	30	41
冲击耐压 (KV)		6
线径范围 (AWG/mm²)	20~8	0.5~6
最大线径		
单芯线 (AWG/mm²)		10
多芯线 (AWG/mm²)		6
一般数据		
剥线长度 (mm)	12	
绝缘材料	PA	
T/W (mm)	8 / 104.6	
H/H on TS-35N (mm)	48.5 / 50	
包装量	50	

配件

	DPTD6N 型号	包装量	DPTL6N 型号	包装量
终端隔板	DPTD6C	10	DPTD6C	10
横联组件 2 / 3 / 4 / 5 / 10	DSD01-602N DSD01-603N DSD01-604N DSD01-605N DSD01-610N	50 50 50 10 10	DSD01-602N DSD01-603N DSD01-604N DSD01-605N DSD01-610N	50 50 50 10 10
标示牌（上边/侧边）	TM49LW / TM44LW	10	TM49LW / TM44LW	10
平板标示牌（上边/侧边）	TM-R200 / TM-R100	10	TM-R200 / TM-R100	10
适用轨道	TS-35N TS-35/15N	20 10	TS-35N TS-35/15N	20 10
工具（mm）	0.8x4 | DNT11-0109		0.8x4 | DNT11-0109	
压着端子	Page 210~211		Page 210~211	

二极管保护端子 / *Diode Terminal Blocks*

PID



DPTD6N 系列是一种二极管接线端子，用于快速可靠地防止反向电流。虽然标准通常可用于交直流应用，但一些直流应用则需要特别的产品，例如光伏应用。

DPTD6N-..系列





DPTD6N-D05		
规格	UL	IEC
额定电压 (V)	600	1000
额定电流 (A)	1.3	1.3
冲击耐压 (KV)		8
线径范围 (AWG/mm²)	20~8	0.5~6
最大线径		
单芯线 (AWG/mm²)		10
多芯线 (AWG/mm²)		6
一般数据		
剥线长度 (mm)	12	
绝缘材料	PA	
T/W (mm)	8 / 104.6	
H/H on TS-35N (mm)	48.5 / 50	
包装量	50	

DPTD6N-D06		
规格	UL	IEC
额定电压 (V)	600	1000
额定电流 (A)	1.3	1.3
冲击耐压 (KV)		8
线径范围 (AWG/mm²)	20~8	0.5~6
最大线径		
单芯线 (AWG/mm²)		10
多芯线 (AWG/mm²)		6
一般数据		
剥线长度 (mm)	12	
绝缘材料	PA	
T/W (mm)	8 / 104.6	
H/H on TS-35N (mm)	48.5 / 50	
包装量	50	

配件

	DPTD6N-D05 型号	包装量	DPTD6N-D06 型号	包装量
终端隔板	DPTD6C	10	DPTD6C	10
横联组件 2 / 3 / 4 / 5 / 10	DSD01-602N DSD01-603N DSD01-604N DSD01-605N DSD01-610N	50 50 50 10 10	DSD01-602N DSD01-603N DSD01-604N DSD01-605N DSD01-610N	50 50 50 10 10
测试插头	0208-T003	10	0208-T003	10
补偿端板	0208-E003	10	0208-E003	10
标示牌（上边/侧边）	TM49LW / TM44LW	10	TM49LW / TM44LW	10
平板标示牌（上边/侧边）	TM-R200 / TM-R100	10	TM-R200 / TM-R100	10
适用轨道	TS-35N TS-35/15N	20 10	TS-35N TS-35/15N	20 10
工具（mm）	0.8x4 | DNT11-0109		0.8x4 | DNT11-0109	
压着端子	Page 210~211		Page 210~211	

Spring Clamp Connection Terminal

回拉式端子



- 弹簧夹连接端子提供快速接线，其设计完全遵循 UL1059、IEC60947-7-1 和 IEC60947-7-2 的安全标准。产品质量可靠，提供稳定的接线和连接性能。
- 优良的导体材料和设计使电气性能满足低电阻和高导电的要求。
- 凭借 Dinkle 出色的材料选择和设计能力，该应用即使在振动环境中也非常坚固耐用。

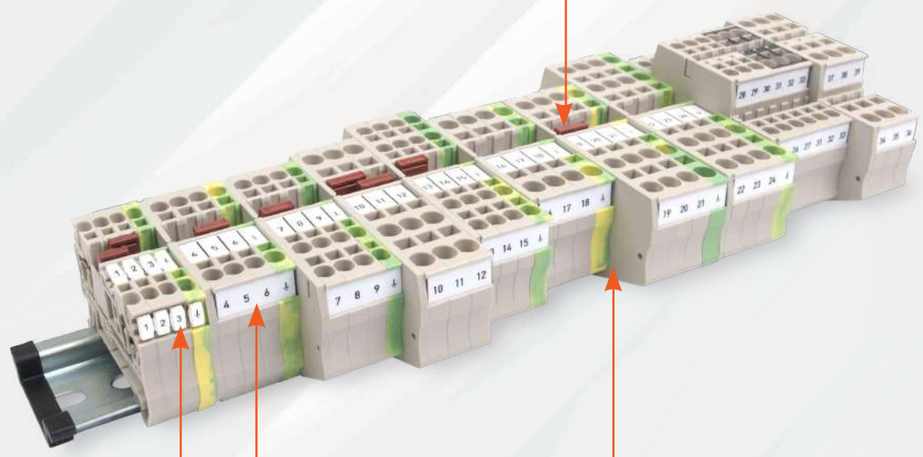



AK 系列是 2 端口接线端子。弹簧夹结构提供快速接线，高品质导体满足低电阻要求。

AK 系列通过插入式桥接件可以并联两个或多个接线端子。

标记牌兼容清晰易识别。

AK..系列

配件

终端隔板

分组隔板

横联组件
2
3
4
5
10
20

横联组件
500

标记块

标示牌（上边/侧边）

平板标示牌（上边/侧边）

适用轨道

工具（mm）



AK1.5

规格		UL	IEC
额定电压	(V)	600	630
额定电流	(A)	15	17.5
冲击耐压	(KV)		8
线径范围	(AWG/mm²)	30~14	0.14~1.5
最大线径			
单芯线	(AWG/mm²)		1.5
多芯线	(AWG/mm²)		1.5
一般数据			
剥线长度	(mm)	10	
绝缘材料		PA	
T/W	(mm)	4.2 / 49	
H/H on TS-35N	(mm)	35 / 36.5	
包装量		100	

颜色	型号	包装量
■	AK1.5-RD	100
■	AK1.5-BL	100

型号	包装量
AK2.5C	50
AKSPS-001	10
DSD01-1.502N	50
DSD01-1.503N	50
DSD01-1.504N	50
DSD01-1.505N	10
DSD01-1.510N	10
DSD01-1.520N	10
MKG-001 / MKG-002	20
TM46LW / TM41LW	10
TM-R200 / TM-R100	10
TS-35N	20
TS-35/15N	10
0.4x2.5 | DNT11-0102	



AK2.5

规格		UL	IEC
额定电压	(V)	600	800
额定电流	(A)	20	24
冲击耐压	(KV)		8
线径范围	(AWG/mm²)	30~12	0.2~2.5
最大线径			
单芯线	(AWG/mm²)		2.5
多芯线	(AWG/mm²)		2.5
一般数据			
剥线长度	(mm)	10	
绝缘材料		PA	
T/W	(mm)	5.1 / 49	
H/H on TS-35N	(mm)	35 / 36.5	
包装量		100	

颜色	型号	包装量
■	AK2.5-RD	100
■	AK2.5-BL	100

型号	包装量
AK2.5C	50
AKSPS-001	10
DSD01-2.502N	50
DSD01-2.503N	50
DSD01-2.504N	50
DSD01-2.505N	10
DSD01-2.510N	10
DSD01-2.520N	10
DSD06-2.5500T	1
MKG-003 / MKG-004	20
TM57LW / TM52LW	10
TM-R200 / TM-R100	10
TS-35N	20
TS-35/15N	10
0.6x3.5 | DNT11-0107	

*使用 DSD06-2.5500T 横联件， 额定电流最大到 17.5A。



AK4

规格		UL	IEC
额定电压	(V)	600	800
额定电流	(A)	25	32
冲击耐压	(KV)		8
线径范围	(AWG/mm²)	28~10	0.2~4
最大线径			
单芯线	(AWG/mm²)		4
多芯线	(AWG/mm²)		4
一般数据			
剥线长度	(mm)	10	
绝缘材料		PA	
T/W	(mm)	6.1 / 57	
H/H on TS-35N	(mm)	35 / 36.5	
包装量		100	

颜色	型号	包装量
■	AK4-RD	100
■	AK4-BL	100

型号	包装量
AK4C	50
AKSPS-001	10
DSD01-402N	50
DSD01-403N	50
DSD01-404N	50
DSD01-405N	10
DSD01-410N	10
DSD01-420N	10
MKG-003 / MKG-004	20
TM58LW / TM53LW	10
TM-R200 / TM-R100	10
TS-35N	20
TS-35/15N	10
0.6x3.5 | DNT11-0107	



AK6

规格		UL	IEC
额定电压	(V)	600	800
额定电流	(A)	35	41
冲击耐压	(KV)		8
线径范围	(AWG/mm²)	24~8	0.5~6
最大线径			
单芯线	(AWG/mm²)		6
多芯线	(AWG/mm²)		6
一般数据			
剥线长度	(mm)	12	
绝缘材料		PA	
T/W	(mm)	8 / 69.5	
H/H on TS-35N	(mm)	42 / 43.5	
包装量		50	

颜色	型号	包装量
■	AK6-RD	50
■	AK6-BL	50

型号	包装量
AK6C	50
AKSPS-002	10
DSD01-602N	50
DSD01-603N	50
DSD01-604N	50
DSD01-605N	10
DSD01-610N	10
TM49LW / TM44LW	10
TM-R200 / TM-R100	10
TS-35N	20
TS-35/15N	10
0.8x4 | DNT11-0109	



AK10

规格		UL	IEC
额定电压	(V)	600	800
额定电流	(A)	51	57
冲击耐压	(KV)		8
线径范围	(AWG/mm²)	24~6	1.5~10
最大线径			
单芯线	(AWG/mm²)		10
多芯线	(AWG/mm²)		10
一般数据			
剥线长度	(mm)	18	
绝缘材料		PA	
T/W	(mm)	10 / 71.1	
H/H on TS-35N	(mm)	49.3 / 50.1	
包装量		50	

颜色	型号	包装量
■	AK10-RD	50
■	AK10-BL	50

型号	包装量
AK10C	50
DSD01-1002N	50
DSD01-1003N	50
DSD01-1004N	50
DSD01-1005N	10
TM50LW / TM45LW	10
TM-R200 / TM-R100	10
TS-35N	20
TS-35/15N	10
1.0x5.5 | DNT11-0111	



AK16

规格		UL	IEC
额定电压	(V)	600	800
额定电流	(A)	66	76
冲击耐压	(KV)		8
线径范围	(AWG/mm²)	24~4	1.5~16
最大线径			
单芯线	(AWG/mm²)		16
多芯线	(AWG/mm²)		16
一般数据			
剥线长度	(mm)	18	
绝缘材料		PA	
T/W	(mm)	12 / 80.2	
H/H on TS-35N	(mm)	50.4 / 51.2	
包装量		50	

颜色	型号	包装量
■	AK16-RD	50
■	AK16-BL	50

型号	包装量
AK16C	10
DSD01-1602N	10
TM50LW / TM45LW	10
TM-R200 / TM-R100	10
TS-35N	20
TS-35/15N	10
1.0x5.5 | DNT11-0111	



AK35

规格		UL	IEC
额定电压	(V)	600	1000
额定电流	(A)	105	125
冲击耐压	(KV)		8
线径范围	(AWG/mm²)	14~2	2.5~35
最大线径			
单芯线	(AWG/mm²)		35
多芯线	(AWG/mm²)		35
一般数据			
剥线长度	(mm)	25	
绝缘材料		PA	
T/W	(mm)	16 / 99.6	
H/H on TS-35N	(mm)	58.4 / 59.2	
包装量		20	

颜色	型号	包装量
■	AK35-RD	20
■	AK35-BL	20

型号	包装量
DSD01-3502N	10
TM50LW / TM45LW	10
TM-R200 / TM-R100	10
TS-35N	20
TS-35/15N	10
1.0x5.5 | DNT11-0111	



AK..-TN 系列是 3 端口接线端子。弹簧夹结构提供快速接线，高品质导体满足低电阻要求。

AK..-TN 系列通过插入式桥接件可以并联两个或多个接线端子。

标记牌兼容清晰易识别。

AK..-TN 系列

配件

终端隔板

分组隔板

横联组件
2
3
4
5
10
20

横联组件
500

标记块

标示牌（上边/侧边）

平板标示牌（上边/侧边）

适用轨道

工具（mm）



AK1.5-TN

规格		UL	IEC
额定电压	(V)	600	630
额定电流	(A)	15	17.5
冲击耐压	(KV)		8
线径范围	(AWG/mm²)	30~14	0.14~1.5
最大线径			
单芯线	(AWG/mm²)		1.5
多芯线	(AWG/mm²)		1.5
一般数据			
剥线长度	(mm)	10	
绝缘材料		PA	
T/W	(mm)	4.2 / 60.8	
H/H on TS-35N	(mm)	35 / 36.5	
包装量		100	

颜色	型号	包装量
■	AK1.5-TN-RD	100
■	AK1.5-TN-BL	100

型号	包装量
AK2.5C-TN	20
AKSPS-003	10
DSD01-1.502N	50
DSD01-1.503N	50
DSD01-1.504N	50
DSD01-1.505N	10
DSD01-1.510N	10
DSD01-1.520N	10
MKG-001 / MKG-002	20
TM46LW / TM41LW	10
TM-R200 / TM-R100	10
TS-35N	20
TS-35/15N	10
0.4x2.5 | DNT11-0102	



AK2.5-TN

规格		UL	IEC
额定电压	(V)	600	800
额定电流	(A)	20	24
冲击耐压	(KV)		8
线径范围	(AWG/mm²)	30~12	0.2~2.5
最大线径			
单芯线	(AWG/mm²)		2.5
多芯线	(AWG/mm²)		2.5
一般数据			
剥线长度	(mm)	9~10	
绝缘材料		PA	
T/W	(mm)	5.1 / 60.8	
H/H on TS-35N	(mm)	35 / 36.5	
包装量		100	

颜色	型号	包装量
■	AK2.5-TN-RD	100
■	AK2.5-TN-BL	100

型号	包装量
AK2.5C-TN	20
AKSPS-003	10
DSD01-2.502N	50
DSD01-2.503N	50
DSD01-2.504N	50
DSD01-2.505N	10
DSD01-2.510N	10
DSD01-2.520N	10
DSD06-2.5500T	1
MKG-003 / MKG-004	20
TM57LW / TM52LW	10
TM-R200 / TM-R100	10
TS-35N	20
TS-35/15N	10
0.6x3.5 | DNT11-0107	



AK4-TN

规格		UL	IEC
额定电压	(V)	600	800
额定电流	(A)	25	32
冲击耐压	(KV)		8
线径范围	(AWG/mm²)	28~10	0.2~4
最大线径			
单芯线	(AWG/mm²)		4
多芯线	(AWG/mm²)		4
一般数据			
剥线长度	(mm)	10	
绝缘材料		PA	
T/W	(mm)	6.1 / 72.5	
H/H on TS-35N	(mm)	35 / 36.5	
包装量		100	

颜色	型号	包装量
■	AK4-TN-RD	100
■	AK4-TN-BL	100

型号	包装量
AK4C-TN	20
AKSPS-003	10
DSD01-402N	50
DSD01-403N	50
DSD01-404N	50
DSD01-405N	10
DSD01-410N	10
DSD01-420N	10
MKG-003 / MKG-004	20
TM58LW / TM53LW	10
TM-R200 / TM-R100	10
TS-35N	20
TS-35/15N	10
0.6x3.5 | DNT11-0107	

＊使用 DSD06-2.5500T 横联件， 额定电流最大到 17.5A。

回拉式直通型三位接线端子 / *Feed-Through 3-Conductor Terminal Blocks*



AK6-TN

规格		UL	IEC
额定电压	(V)	600	800
额定电流	(A)	35	41
冲击耐压	(KV)		8
线径范围	(AWG/mm²)	24~8	0.5~6
最大线径			
单芯线	(AWG/mm²)		6
多芯线	(AWG/mm²)		6
一般数据			
剥线长度	(mm)	12	
绝缘材料		PA	
T/W	(mm)	8 / 90.5	
H/H on TS-35N	(mm)	42 / 43.5	
包装量		50	

颜色	型号	包装量
■	AK6-TN-RD	50
■	AK6-TN-BL	50

型号	包装量
AK6C-TN	20
DSD01-602N	50
DSD01-603N	50
DSD01-604N	50
DSD01-605N	10
DSD01-610N	10
TM49LW / TM44LW	10
TM-R200 / TM-R100	10
TS-35N	20
TS-35/15N	10
0.8x4 | DNT11-0109	



AK10-TN

规格		UL	IEC
额定电压	(V)	600	800
额定电流	(A)	40	57
冲击耐压	(KV)		8
线径范围	(AWG/mm²)	24~6	1.5~10
最大线径			
单芯线	(AWG/mm²)		10
多芯线	(AWG/mm²)		10
一般数据			
剥线长度	(mm)	18	
绝缘材料		PA	
T/W	(mm)	10 / 96.8	
H/H on TS-35N	(mm)	49.3 / 50.1	
包装量		50	

颜色	型号	包装量
■	AK10-TN-RD	50
■	AK10-TN-BL	50

型号	包装量
AK10C-TN	10
DSD01-1002N	50
DSD01-1003N	50
DSD01-1004N	50
DSD01-1005N	10
TM50LW / TM45LW	10
TM-R200 / TM-R100	10
TS-35N	20
TS-35/15N	10
1.0x5.5 | DNT11-0111	



AK16-TN

规格		UL	IEC
额定电压	(V)	600	800
额定电流	(A)	66	76
冲击耐压	(KV)		8
线径范围	(AWG/mm²)	16~4	1.5~16
最大线径			
单芯线	(AWG/mm²)		16
多芯线	(AWG/mm²)		16
一般数据			
剥线长度	(mm)	18	
绝缘材料		PA	
T/W	(mm)	12 / 108.2	
H/H on TS-35N	(mm)	50.4 / 51.2	
包装量		20	

颜色	型号	包装量
■	AK16-TN-RD	50
■	AK16-TN-BL	50

型号	包装量
AK16C-TN	10
DSD01-1602N	50
TM50LW / TM45LW	10
TM-R200 / TM-R100	10
TS-35N	20
TS-35/15N	10
1.0x5.5 | DNT11-0111	



AK..-TR 系列是 4 端口接线端子。弹簧夹结构提供快速接线，高品质导体满足低电阻要求。

AK..-TR 系列通过插入式桥接件可以并联两个或多个接线端子。

标记牌兼容清晰易识别。

AK..-TR 系列

配件

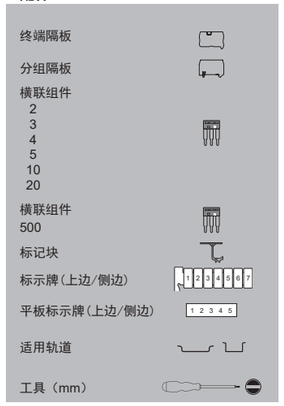



AK1.5-TR

规格	UL	IEC
额定电压 (V)	600	630
额定电流 (A)	14	17.5
冲击耐压 (KV)		8
线径范围（AWG/mm²）	30~14	0.14~1.5
最大线径		
单芯线 (AWG/mm²)		1.5
多芯线 (AWG/mm²)		1.5
一般数据		
剥线长度 (mm)	10	
绝缘材料	PA	
T/W (mm)	4.2 / 72.6	
H/H on TS-35N (mm)	35 / 36.5	
包装量	100	

颜色	型号	包装量
■	AK1.5-TR-RD	100
■	AK1.5-TR-BL	100

型号	包装量
AK2.5C-TR	20
AKSPS004	10
DSD01-1.502N	50
DSD01-1.503N	50
DSD01-1.504N	50
DSD01-1.505N	10
DSD01-1.510N	10
DSD01-1.520N	10
MKG-001 / MKG-002	20
TM46LW / TM41LW	10
TM-R200 / TM-R100	10
TS-35N	20
TS-35/15N	10
0.4x2.5 | DNT11-0102	



AK2.5-TR

规格	UL	IEC
额定电压 (V)	600	800
额定电流 (A)	18	24
冲击耐压 (KV)		8
线径范围（AWG/mm²）	30~12	0.2~2.5
最大线径		
单芯线 (AWG/mm²)		2.5
多芯线 (AWG/mm²)		2.5
一般数据		
剥线长度 (mm)	10	
绝缘材料	PA	
T/W (mm)	5.1 / 72.6	
H/H on TS-35N (mm)	35 / 36.5	
包装量	50	

颜色	型号	包装量
■	AK2.5-TR-RD	50
■	AK2.5-TR-BL	50

型号	包装量
AK2.5C-TR	20
AKSPS004	10
DSD01-2.502N	50
DSD01-2.503N	50
DSD01-2.504N	50
DSD01-2.505N	10
DSD01-2.510N	10
DSD01-2.520N	10
DSD06-2.5500T	1
MKG-003 / MKG-004	20
TM57LW / TM52LW	20
TM-R200 / TM-R100	10
TS-35N	20
TS-35/15N	10
0.4x2.5 | DNT11-0102	



AK4-TR

规格	UL	IEC
额定电压 (V)	600	800
额定电流 (A)	23	32
冲击耐压 (KV)		8
线径范围（AWG/mm²）	28~10	0.2~4
最大线径		
单芯线 (AWG/mm²)		4
多芯线 (AWG/mm²)		4
一般数据		
剥线长度 (mm)	10	
绝缘材料	PA	
T/W (mm)	6.1 / 88	
H/H on TS-35N (mm)	35 / 36.5	
包装量	50	

颜色	型号	包装量
■	AK4-TR-RD	50
■	AK4-TR-BL	50

型号	包装量
AK4C-TR	20
AKSPS005	10
DSD01-402N	50
DSD01-403N	50
DSD01-404N	50
DSD01-405N	10
DSD01-410N	10
DSD01-420N	10
MKG-003 / MKG-004	20
TM58LW / TM53LW	20
TM-R200 / TM-R100	10
TS-35N	20
TS-35/15N	10
0.6x3.5 | DNT11-0107	

* 使用 DSD06-2.5500T 横联件， 额定电流最大到 17.5A。

回拉式直通型四位接线端子 / *Feed-Through 4-Conductor Terminal Blocks*



AK6-TR

规格	UL	IEC
额定电压 (V)	600	800
额定电流 (A)	36	41
冲击耐压 (KV)		8
线径范围（AWG/mm²）	24~8	0.5~6
最大线径		
单芯线 (AWG/mm²)		6
多芯线 (AWG/mm²)		6
一般数据		
剥线长度 (mm)	8~9	
绝缘材料	PA	
T/W (mm)	8 / 111.5	
H/H on TS-35N (mm)	42 / 43.5	
包装量	50	

颜色	型号	包装量
■	AK6-TR-RD	50
■	AK6-TR-BL	50

型号	包装量
AK6C-TR	10
DSD01-602N	50
DSD01-603N	50
DSD01-604N	50
DSD01-605N	10
DSD01-610N	10
TM49LW / TM44LW	20
TM-R200 / TM-R100	10
TS-35N	20
TS-35/15N	10
0.8x4 | DNT11-0109	



AK..-PE 是一种接地端子，其尺寸与 AK 系列相同，完全符合 UL 1059 和 IEC 60947-7-2 标准。

该系列通过将 PCTB 用作接地 (PE) 母线来支持 PCTB 的机械和电气功能。

AK..-PE 系列

配件

终端隔板

标记块

标示牌（上边/侧边）

平板标示牌（上边/侧边）

适用轨道

工具（mm）



AK1.5-PE		
规格	UL	IEC
额定电压 (V)	600	630
额定电流 (A)		
冲击耐压 (KV)		8
线径范围 (AWG/mm²)	30~14	0.14~1.5
最大线径		
单芯线 (AWG/mm²)		1.5
多芯线 (AWG/mm²)		1.5
一般数据		
剥线长度 (mm)	10	
绝缘材料	PA	
T/W (mm)	4.2 / 49	
H/H on TS-35N (mm)	35 / 36.5	
包装量	100	
型号		**包装量**
AK2.5C		50
MKG-001 / MKG-002		20
TM46LW / TM41LW		10
TM-R200 / TM-R100		10
TS-35N		20
TS-35/15N		10
0.4x2.5 | DNT11-0102		



AK2.5-PE		
规格	UL	IEC
额定电压 (V)	600	800
额定电流 (A)		
冲击耐压 (KV)		8
线径范围 (AWG/mm²)	30~12	0.2~2.5
最大线径		
单芯线 (AWG/mm²)		2.5
多芯线 (AWG/mm²)		2.5
一般数据		
剥线长度 (mm)	10	
绝缘材料	PA	
T/W (mm)	5.1 / 49	
H/H on TS-35N (mm)	35 / 36.5	
包装量	100	
型号		**包装量**
AK2.5C		50
MKG-003 / MKG-004		20
TM57LW / TM52LW		10
TM-R200 / TM-R100		10
TS-35N		20
TS-35/15N		10
0.6x3.5 | DNT11-0107		



AK4-PE		
规格	UL	IEC
额定电压 (V)	600	800
额定电流 (A)		
冲击耐压 (KV)		8
线径范围 (AWG/mm²)	28~10	0.2~4
最大线径		
单芯线 (AWG/mm²)		4
多芯线 (AWG/mm²)		4
一般数据		
剥线长度 (mm)	10	
绝缘材料	PA	
T/W (mm)	6.1 / 57	
H/H on TS-35N (mm)	35.5 / 36.5	
包装量	50	
型号		**包装量**
AK4C		50
MKG-003 / MKG-004		20
TM58LW / TM53LW		10
TM-R200 / TM-R100		10
TS-35N		20
TS-35/15N		10
0.6x3.5 | DNT11-0107		



AK6-PE		
规格	UL	IEC
额定电压 (V)	600	800
额定电流 (A)		
冲击耐压 (KV)		8
线径范围 (AWG/mm²)	24~8	0.5~6
最大线径		
单芯线 (AWG/mm²)		6
多芯线 (AWG/mm²)		6
一般数据		
剥线长度 (mm)	12	
绝缘材料	PA	
T/W (mm)	8 / 69.8	
H/H on TS-35N (mm)	42 / 43.5	
包装量	50	
型号		**包装量**
AK6C		50
TM49LW / TM44LW		10
TM-R200 / TM-R100		10
TS-35N		20
TS-35/15N		10
1.0x45.5DNT11-0111		



AK10-PE		
规格	UL	IEC
额定电压 (V)	600	800
额定电流 (A)		
冲击耐压 (KV)		8
线径范围 (AWG/mm²)	24~6	1.5~10
最大线径		
单芯线 (AWG/mm²)		10
多芯线 (AWG/mm²)		10
一般数据		
剥线长度 (mm)	18	
绝缘材料	PA	
T/W (mm)	10 / 71.1	
H/H on TS-35N (mm)	49.3 / 50.1	
包装量	50	
型号		**包装量**
AK10C		50
TM50LW / TM45LW		10
TM-R200 / TM-R100		10
TS-35N		20
TS-35/15N		10
1.0x45.5DNT11-0111		



AK16-PE		
规格	UL	IEC
额定电压 (V)	600	800
额定电流 (A)		
冲击耐压 (KV)		8
线径范围 (AWG/mm²)	24~4	1.5~16
最大线径		
单芯线 (AWG/mm²)		16
多芯线 (AWG/mm²)		16
一般数据		
剥线长度 (mm)	18	
绝缘材料	PA	
T/W (mm)	12 / 80.2	
H/H on TS-35N (mm)	50.4 / 51.6	
包装量	50	
型号		**包装量**
AK16C		10
TM50LW / TM45LW		10
TM-R200 / TM-R100		10
TS-35N		20
TS-35/15N		10
1.0x5.5 | DNT11-0111		



AK..-TN-PE 是 3 位接地端子，其尺寸与 AK 系列相同，完全符合 UL 1059 和 IEC 60947-7-2。

该系列通过将 PCTB 用作接地 (PE) 母线来支持 PCTB 的机械和电气功能。

AK..-TN-PE 系列

配件

终端隔板	
标记块	
标示牌（上边/侧边）	1 2 3 4 5 6 7
平板标示牌（上边/侧边）	1 2 3 4 5
适用轨道	
工具（mm）	



AK1.5-TN-PE

规格	UL	IEC
额定电压 (V)	600	630
额定电流 (A)		
冲击耐压 (KV)		8
线径范围 (AWG/mm²)	30~14	0.14~1.5
最大线径		
单芯线 (AWG/mm²)		1.5
多芯线 (AWG/mm²)		1.5
一般数据		
剥线长度 (mm)	10	
绝缘材料	PA	
T/W (mm)	4.2 / 60.8	
H/H on TS-35N (mm)	35 / 36.5	
包装量	50	

型号	包装量
AK2.5C-TN	20
MKG-001 / MKG-002	20
TM46LW / TM41LW	10
TM-R200 / TM-R100	10
TS-35N TS-35/15N	20 10
0.4x2.5 | DNT11-0102	



AK2.5-TN-PE

规格	UL	IEC
额定电压 (V)	600	800
额定电流 (A)		
冲击耐压 (KV)		8
线径范围 (AWG/mm²)	30~12	0.2~2.5
最大线径		
单芯线 (AWG/mm²)		2.5
多芯线 (AWG/mm²)		2.5
一般数据		
剥线长度 (mm)	10	
绝缘材料	PA	
T/W (mm)	5.1 / 60.8	
H/H on TS-35N (mm)	35 / 36.5	
包装量	50	

型号	包装量
AK2.5C-TN	20
MKG-003 / MKG-004	20
TM57LW / TM52LW	10
TM-R200 / TM-R100	10
TS-35N TS-35/15N	20 10
0.6x3.5 | DNT11-0107	



AK4-TN-PE

规格	UL	IEC
额定电压 (V)	600	800
额定电流 (A)		
冲击耐压 (KV)		8
线径范围 (AWG/mm²)	28~10	0.2~4
最大线径		
单芯线 (AWG/mm²)		4
多芯线 (AWG/mm²)		4
一般数据		
剥线长度 (mm)	10	
绝缘材料	PA	
T/W (mm)	6.1 / 72.5	
H/H on TS-35N (mm)	35 / 36.5	
包装量	50	

型号	包装量
AK4C-TN	20
MKG-003 / MKG-004	20
TM58LW / TM53LW	10
TM-R200 / TM-R100	10
TS-35N TS-35/15N	20 10
0.6x3.5 | DNT11-0107	



AK6-TN-PE

规格	UL	IEC
额定电压 (V)	600	800
额定电流 (A)		
冲击耐压 (KV)		8
线径范围 (AWG/mm²)	24~8	0.5~6
最大线径		
单芯线 (AWG/mm²)		6
多芯线 (AWG/mm²)		6
一般数据		
剥线长度 (mm)	12	
绝缘材料	PA	
T/W (mm)	8 / 90.8	
H/H on TS-35N (mm)	42 / 43.5	
包装量	50	

型号	包装量
AK6C-TN	20
TM49LW / TM44LW	10
TM-R200 / TM-R100	10
TS-35N TS-35/15N	20 10
1.0x5.5 | DNT11-0111	



AK10-TN-PE

规格	UL	IEC
额定电压 (V)	600	800
额定电流 (A)		
冲击耐压 (KV)		8
线径范围 (AWG/mm²)	24~6	1.5~10
最大线径		
单芯线 (AWG/mm²)		10
多芯线 (AWG/mm²)		10
一般数据		
剥线长度 (mm)	18	
绝缘材料	PA	
T/W (mm)	10 / 96.8	
H/H on TS-35N (mm)	49.3 / 50.1	
包装量	50	

型号	包装量
AK10C-TN	10
TM50LW / TM45LW	10
TM-R200 / TM-R100	10
TS-35N TS-35/15N	20 10
1.0x5.5 | DNT11-0111	



AK..-TR-PE 是 4 位接地端子，其尺寸与 AK 系列相同，完全符合 UL 1059 和 IEC 60947-7-2。

该系列通过将 PCTB 用作接地 (PE) 母线来支持 PCTB 的机械和电气功能。

AK..-TR-PE 系列

配件

终端隔板	
标记块	
标示牌（上边/侧边）	1 2 3 4 5 6 7
平板标示牌（上边/侧边）	1 2 3 4 5
适用轨道	
工具（mm）	



AK1.5-TR-PE

规格		UL	IEC
额定电压	(V)	600	630
额定电流	(A)		
冲击耐压	(KV)		8
线径范围（AWG/mm²）		30~14	0.14~1.5
最大线径			
单芯线	(AWG/mm²)		1.5
多芯线	(AWG/mm²)		1.5
一般数据			
剥线长度	(mm)	10	
绝缘材料		PA	
T/W	(mm)	4.2 / 72.6	
H/H on TS-35N	(mm)	35 / 36.5	
包装量		100	

型号	包装量
AK2.5C-TR	20
MKG-001 / MKG-002	20
TM46LW / TM41LW	10
TM-R200 / TM-R100	10
TS-35N TS-35/15N	20 10
0.4x2.5| DNT11-0102	



AK2.5-TR-PE

规格		UL	IEC
额定电压	(V)	600	800
额定电流	(A)		
冲击耐压	(KV)		8
线径范围（AWG/mm²）		30~12	0.2~2.5
最大线径			
单芯线	(AWG/mm²)		2.5
多芯线	(AWG/mm²)		2.5
一般数据			
剥线长度	(mm)	10	
绝缘材料		PA	
T/W	(mm)	5.1 / 72.6	
H/H on TS-35N	(mm)	35 / 36.5	
包装量		50	

型号	包装量
AK2.5C-TR	20
MKG-003 / MKG-004	20
TM57LW / TM52LW	20
TM-R200 / TM-R100	10
TS-35N TS-35/15N	20 10
0.6x3.5| DNT11-0107	



AK4-TR-PE

规格		UL	IEC
额定电压	(V)	600	800
额定电流	(A)		
冲击耐压	(KV)		8
线径范围（AWG/mm²）		28~10	0.2~4
最大线径			
单芯线	(AWG/mm²)		4
多芯线	(AWG/mm²)		4
一般数据			
剥线长度	(mm)	10	
绝缘材料		PA	
T/W	(mm)	6.1 / 88	
H/H on TS-35N	(mm)	35 / 36.5	
包装量		50	

型号	包装量
AK4C-TR	20
MKG-003 / MKG-004	20
TM58LW / TM53WL	20
TM-R200 / TM-R100	10
TS-35N TS-35/15N	20 10
0.6x3.5| DNT11-0107	



AK6-TR-PE

规格		UL	IEC
额定电压	(V)	600	800
额定电流	(A)		
冲击耐压	(KV)		8
线径范围（AWG/mm²）		24~8	0.5~6
最大线径			
单芯线	(AWG/mm²)		6
多芯线	(AWG/mm²)		6
一般数据			
剥线长度	(mm)	12	
绝缘材料		PA	
T/W	(mm)	8 / 111.8	
H/H on TS-35N	(mm)	42 / 43.5	
包装量		50	

型号	包装量
AK6C-TR	20
TM49LW / TM44LW	10
TM-R200 / TM-R100	10
TS-35N TS-35/15N	20 10
0.6x3.5| DNT11-0111	



紧凑的双层设计，实现高密度连接



接线简单快速

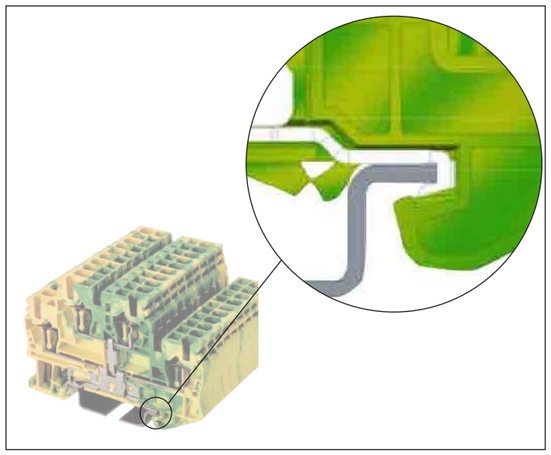

支持接地



AKK 是双层设计，每一层可独立连接。这将安装空间需求减少了 50%。每层可以进一步并行桥接并标记以进行识别。

该系列通过将 PCTB 用作接地 (PE) 母线来支持 PCTB 的机械和电气功能。

AKK..系列

配件

终端隔板	
横联组件	
2	
3	
4	
5	
10	
20	
横联组件	
500	
标示牌	1 2 3 4 5 6 7
平板标示牌	1 2 3 4 5
适用轨道	
工具（mm）	



AKK1.5

规格		UL	IEC
额定电压	(V)	300	630
额定电流	(A)	15	17.5
冲击耐压	(KV)		8
线径范围	(AWG/mm²)	26~14	0.14~1.5
最大线径			
单芯线	(AWG/mm²)		1.5
多芯线	(AWG/mm²)		1.5
一般数据			
剥线长度	(mm)	10	
绝缘材料		PA	
T/W	(mm)	4.2 / 68	
H/H on TS-35N	(mm)	46 / 47.5	
包装量		100	

颜色	型号	包装量
■	AKK1.5-RD	100
■	AKK1.5-BL	100

型号	包装量
AKK2.5C	50
DSD01-1.502N	50
DSD01-1.503N	50
DSD01-1.504N	50
DSD01-1.505N	10
DSD01-1.510N	10
DSD01-1.520N	10
TM41LW	10
TM-R100	10
TS-35N	20
TS-35/15N	10
0.4x2.5|DNT11-0102	



AKK2.5

规格		UL	IEC
额定电压	(V)	300	630
额定电流	(A)	20	20
冲击耐压	(KV)		8
线径范围	(AWG/mm²)	30~12	0.2~2.5
最大线径			
单芯线	(AWG/mm²)		2.5
多芯线	(AWG/mm²)		2.5
一般数据			
剥线长度	(mm)	10	
绝缘材料		PA	
T/W	(mm)	5.1 / 68	
H/H on TS-35N	(mm)	46 / 47.5	
包装量		100	

颜色	型号	包装量
■	AKK2.5-RD	100
■	AKK2.5-BL	100

型号	包装量
AKK2.5C	50
DSD01-2.502N	50
DSD01-2.503N	50
DSD01-2.504N	50
DSD01-2.505N	10
DSD01-2.510N	10
DSD01-2.520N	10
DSD06-2.5500T	1
TM52LW	10
TM-R100	10
TS-35N	20
TS-35/15N	10
0.6x3.5|DNT11-0107	

*使用 DSD06-2.5500T 横联件， 额定电流最大到 17.5A。



AKK4

规格		UL	IEC
额定电压	(V)	300	630
额定电流	(A)	25	28
冲击耐压	(KV)		8
线径范围	(AWG/mm²)	28~10	0.2~4
最大线径			
单芯线	(AWG/mm²)		4
多芯线	(AWG/mm²)		4
一般数据			
剥线长度	(mm)	10	
绝缘材料		PA	
T/W	(mm)	6.1 / 86	
H/H on TS-35N	(mm)	46 / 47.5	
包装量		50	

颜色	型号	包装量
■	AKK4-RD	50
■	AKK4-BL	50

型号	包装量
AKK2.5C	50
DSD01-402N	50
DSD01-403N	50
DSD01-404N	50
DSD01-405N	10
DSD01-410N	10
DSD01-420N	10
TM53LW	10
TM-R100	10
TS-35N	20
TS-35/15N	10
0.6x3.5|DNT11-0107	



AKK2.5-PV

规格		UL	IEC
额定电压	(V)	300	630
额定电流	(A)	20	20
冲击耐压	(KV)		8
线径范围	(AWG/mm²)	30~12	0.2~2.5
最大线径			
单芯线	(AWG/mm²)		2.5
多芯线	(AWG/mm²)		2.5
一般数据			
剥线长度	(mm)	10	
绝缘材料		PA	
T/W	(mm)	5.1 / 68	
H/H on TS-35N	(mm)	46 / 47.5	
包装量		100	

颜色	型号	包装量
■	AKK2.5-PV-RD	100
■	AKK2.5-PV-BL	100

型号	包装量
AKK2.5C	50
DSD01-2.502N	50
DSD01-2.503N	50
DSD01-2.504N	50
DSD01-2.505N	10
DSD01-2.510N	10
DSD01-2.520N	10
DSD06-2.5500T	1
TM52LW	10
TM-R100	10
TS-35N	20
TS-35/15N	10
0.6x3.5|DNT11-0107	

*使用 DSD06-2.5500T 横联件， 额定电流最大到 17.5A。



AKK2.5-PE

规格		UL	IEC
额定电压	(V)	300	630
额定电流	(A)		
冲击耐压	(KV)		8
线径范围	(AWG/mm²)	30~12	0.2~2.5
最大线径			
单芯线	(AWG/mm²)		2.5
多芯线	(AWG/mm²)		2.5
一般数据			
剥线长度	(mm)	10	
绝缘材料		PA	
T/W	(mm)	5.1 / 68	
H/H on TS-35N	(mm)	46.5 / 47.5	
包装量		100	

颜色	型号	包装量

型号	包装量
AKK2.5C	50
TM52LW	10
TM-R100	10
TS-35N	20
TS-35/15N	10
0.4x2.5|DNT11-0102	



支持电子元件



接线简单快速

AKK2.5-D 是一个二极管接线端子，用于可靠地防止反向电流。

虽然标准端子一般都可以用在交直流电，对于一些直流应用，例如光伏应用，则需要特殊的产品。

AKK..-D.. 系列

配件

终端隔板

横联组件
2
3
4
5
10
20

标示牌

平板标示牌

适用轨道

工具（mm）



AKK2.5-D01

规格	UL	IEC
额定电压 (V)	250	250
额定电流 (A)	0.5	0.5
逆转电压 (V)	1000	1000
冲击耐压 (KV)		8
线径范围（AWG/mm²）	30~12	0.2~2.5
最大线径		
单芯线 (AWG/mm²)		2.5
多芯线 (AWG/mm²)		2.5
一般数据		
剥线长度 (mm)	10	
绝缘材料	PA	
T/W (mm)	5.1 / 68	
H/H on TS-35N (mm)	46 / 47.5	
包装量	20	

型号	包装量
AKK2.5C	50
DSD01-2.502N	50
DSD01-2.503N	50
DSD01-2.504N	50
DSD01-2.505N	10
DSD01-2.510N	10
DSD01-2.520N	10
TM52LW	10
TM-R100	10
TS-35N	20
TS-35/15N	10
0.6x3.5 | DNT11-0107	

双层二极管端子 / *Bi-level Diode Terminal Blocks*



AKK2.5-D02

规格	UL	IEC
额定电压 (V)	250	250
额定电流 (A)	0.5	0.5
逆转电压 (V)	1000	1000
冲击耐压 (KV)		8
线径范围（AWG/mm²）	30~12	0.2~2.5
最大线径		
单芯线 (AWG/mm²)		2.5
多芯线 (AWG/mm²)		2.5
一般数据		
剥线长度 (mm)	10	
绝缘材料	PA	
T/W (mm)	5.1 / 68	
H/H on TS-35N (mm)	46 / 47.5	
包装量	20	

型号	包装量
AKK2.5C	50
DSD01-2.502N	50
DSD01-2.503N	50
DSD01-2.504N	50
DSD01-2.505N	10
DSD01-2.510N	10
DSD01-2.520N	10
TM52LW	10
TM-R100	10
TS-35N	20
TS-35/15N	10
0.6x3.5 | DNT11-0107	



AKK2.5-D03

规格	UL	IEC
额定电压 (V)	250	250
额定电流 (A)	0.5	0.5
逆转电压 (V)	1000	1000
冲击耐压 (KV)		8
线径范围（AWG/mm²）	30~12	0.2~2.5
最大线径		
单芯线 (AWG/mm²)		2.5
多芯线 (AWG/mm²)		2.5
一般数据		
剥线长度 (mm)	10	
绝缘材料	PA	
T/W (mm)	5.1 / 68	
H/H on TS-35N (mm)	46 / 47.5	
包装量	20	

型号	包装量
AKK2.5C	50
DSD01-2.502N	50
DSD01-2.503N	50
DSD01-2.504N	50
DSD01-2.505N	10
DSD01-2.510N	10
DSD01-2.520N	10
TM52LW	10
TM-R100	10
TS-35N	20
TS-35/15N	10
0.6x3.5 | DNT11-0107	



AKK2.5-D04

规格	UL	IEC
额定电压 (V)	250	250
额定电流 (A)	0.5	0.5
逆转电压 (V)	1000	1000
冲击耐压 (KV)		8
线径范围（AWG/mm²）	30~12	0.2~2.5
最大线径		
单芯线 (AWG/mm²)		2.5
多芯线 (AWG/mm²)		2.5
一般数据		
剥线长度 (mm)	10	
绝缘材料	PA	
T/W (mm)	5.1 / 68	
H/H on TS-35N (mm)	46 / 47.5	
包装量	20	

型号	包装量
AKK2.5C	50
DSD01-2.502N	50
DSD01-2.503N	50
DSD01-2.504N	50
DSD01-2.505N	10
DSD01-2.510N	10
DSD01-2.520N	10
TM52LW	10
TM-R100	10
TS-35N	20
TS-35/15N	10
0.6x3.5 | DNT11-0107	

AK 保险丝/闸刀和隔离端子简介



闸刀开关端子在测量、调节和控制系统应用中发挥着重要作用，以便在零电压条件下快速检测故障点并检查状态。

用户能方便的断开闸刀，具有低接触电阻和高载流能力，节省了应用空间。

三种刀型可供选择； AKP-TP 和 AKP-TG 能够快速连接和断开连接。 AKP-CP 可配备二极管、电阻或其他元件，以满足各种电路测试的要求。

熔断器和隔离端子支持熔断器和 5V~300V 双向 LED 指示灯，用于不同电流方向的识别。

采用 2 个桥接槽设计，可通过 2P 桥接件连接任意数量的接线端子进行短路和配置。平板标示牌提供清晰的识别并易于安装。

AK2.5-T..系列为顶部通用插座设计，方便插入不同种类的隔离插头、直通连接器和元器件连接器，实现断开功能。

各种附件可用于轻松识别、分组和横联件桥接应用。

AK2.5-T..系列





AK2.5-T

规格		UL	IEC
额定电压	(V)	300	400
额定电流	(A)	16	21
冲击耐压	(KV)		6
线径范围	(AWG/mm²)	28~12	0.2~2.5
最大线径			
单芯线	(AWG/mm²)		2.5
多芯线	(AWG/mm²)		2.5
一般数据			
剥线长度	(mm)	10	
绝缘材料		PA	
T/W	(mm)	5.1 / 60.8	
H/H on TS-35N	(mm)	35 / 36.5	
包装量		50	

颜色	型号	包装量
■	AK2.5-T-RD	50
■	AK2.5-T-BL	50

AK2.5-TG

规格		UL	IEC
额定电压	(V)	300	400
额定电流	(A)	16	21
冲击耐压	(KV)		6
线径范围	(AWG/mm²)	28~12	0.2~2.5
最大线径			
单芯线	(AWG/mm²)		2.5
多芯线	(AWG/mm²)		2.5
一般数据			
剥线长度	(mm)	10	
绝缘材料		PA	
T/W	(mm)	5.1 / 60.8	
H/H on TS-35N	(mm)	36.7 / 38.2	
包装量		50	

颜色	型号	包装量
■	AK2.5-TG-RD	50
■	AK2.5-TG-BL	50

配件

	型号	包装量	型号	包装量
终端隔板	AK2.5C-TN	50	AK2.5C-TN	50
分组隔板	AKSPS-003	10	AKSPS-003	10
横联组件 2	DSD01-2.502N	50	DSD01-2.502N	50
3	DSD01-2.503N	50	DSD01-2.503N	50
4	DSD01-2.504N	50	DSD01-2.504N	50
5	DSD01-2.505N	10	DSD01-2.505N	10
10	DSD01-2.510N	10	DSD01-2.510N	10
20	DSD01-2.520N	10	DSD01-2.520N	10
横联组件 500	DSD06-2.5500T	1	DSD06-2.5500T	1
测试插头	0208-T001	10		
补偿端板	0208-E001	10		
标示牌（上边/侧边）	TM57LW / TM52LW	20	TM57LW / TM52LW	20
平板标示牌（上边/侧边）	TM-R200 / TM-R100	10	TM-R200 / TM-R100	10
适用轨道	TS-35N	20	TS-35N	20
	TS-35/15N	10	TS-35/15N	10
工具（mm）	0.6x3.5 | DNT11-0107		0.6x3.5 | DNT11-0107	

* 使用 DSD06-2.5500T 横联件， 额定电流最大到 17.5A。



AK2.5-T..系列为顶部通用插座设计，方便插入不同种类的隔离插头、直通连接器和元器件连接器，实现断开功能。

各种附件可用于轻松识别、分组和横联件桥接应用。

AK2.5-M.. 系列





AK2.5-M

规格	UL	IEC
额定电压 (V)	300	250
额定电流 (A)	10	6.3
冲击耐压 (KV)		4
线径范围 (AWG/mm²)	28~12	0.2~2.5
最大线径		
单芯线 (AWG/mm²)		2.5
多芯线 (AWG/mm²)		2.5
一般数据		
剥线长度 (mm)	10	
绝缘材料	PA	
T/W (mm)	5.1 / 60.8	
H/H on TS-35N (mm)	83.2 / 84.7	
包装量	50	

型号	包装量
AK2.5C-TN	50
AKSPS-003	10
DSD01-2.502N	50
DSD01-2.503N	50
DSD01-2.504N	50
DSD01-2.505N	10
DSD01-2.510N	10
DSD01-2.520N	10
DSD06-2.5500T	1
0208-T001	10
0208-E001	10
TM457LW / TM52LW	20
TM-R200 / TM-R100	10
TS-35N	20
TS-35/15N	10
Glass 5x20	
0.6x3.5 | DNT11-0107	

AK2.5-MLXX*

规格	UL	IEC
额定电压 (V)	300	-*
额定电流 (A)	10	6.3
冲击耐压 (KV)		4
线径范围 (AWG/mm²)	28~12	0.2~2.5
最大线径		
单芯线 (AWG/mm²)		2.5
多芯线 (AWG/mm²)		2.5
一般数据		
剥线长度 (mm)	10	
绝缘材料	PA	
T/W (mm)	5.1 / 60.8	
H/H on TS-35N (mm)	83.2 / 84.7	
包装量	50	

型号	包装量
AK2.5C-TN	50
AKSPS-003	10
DSD01-2.502N	50
DSD01-2.503N	50
DSD01-2.504N	50
DSD01-2.505N	10
DSD01-2.510N	10
DSD01-2.520N	10
DSD06-2.5500T	1
TM457LW / TM52LW	20
TM-R200 / TM-R100	10
TS-35N	20
TS-35/15N	10
Glass 5x20	
0.6x3.5 | DNT11-0107	

配件

分组隔板
横联组件
2
3
4
5
10
20
横联组件
500
测试插头
补偿端板
标示牌（上边/侧边）
平板标示牌（上边/侧边）
适用轨道
保险丝
工具（mm）

* 使用 DSD06-2.5500T 横联件， 额定电流最大到 17.5A。

* AK2.5-MLXX 均带 LED 显示

型号	工作电压
AK2.5-ML24	24V
AK2.5-ML60	60V
AK2.5-ML250	250V

AK4-T..系列是顶部带有通用插座的设计，方便插入不同种类的隔离插头、直通连接器和元器件连接器来执行断开功能。

各种附件可用于轻松识别、分组和横联件桥接应用。

AK4-T..系列





AK4-T

规格	UL	IEC
额定电压 (V)	300	400
额定电流 (A)	20	30
冲击耐压 (KV)		6
线径范围 (AWG/mm²)	28~10	0.2~4
最大线径		
单芯线 (AWG/mm²)		4
多芯线 (AWG/mm²)		4
一般数据		
剥线长度 (mm)	10	
绝缘材料	PA	
T/W (mm)	6.1 / 61.8	
H/H on TS-35N (mm)	35 / 36.5	
包装量	50	

颜色	型号	包装量
■	AK4-T-RD	50
■	AK4-T-BL	50

型号	包装量
AKSPS-003	10
DSD01-402N	50
DSD01-403N	50
DSD01-404N	50
DSD01-405N	10
DSD01-410N	10
DSD01-420N	10
0208-T002	10
0208-E002	10
TM53LW	10
TM-R100	10
TS-35N	20
TS-35/15N	10
0.6x3.5 | DNT11-0107	

AK4-TG

规格	UL	IEC
额定电压 (V)	300	400
额定电流 (A)	20	30
冲击耐压 (KV)		6
线径范围 (AWG/mm²)	28~10	0.2~4
最大线径		
单芯线 (AWG/mm²)		4
多芯线 (AWG/mm²)		4
一般数据		
剥线长度 (mm)	10	
绝缘材料	PA	
T/W (mm)	6.1 / 61.8	
H/H on TS-35N (mm)	36.7 / 38.2	
包装量	50	

颜色	型号	包装量
■	AK4-TG-RD	50
■	AK4-TG-BL	50

型号	包装量
AKSPS-003	10
DSD01-402N	50
DSD01-403N	50
DSD01-404N	50
DSD01-405N	10
DSD01-410N	10
DSD01-420N	10
TM53LW	10
TM-R100	10
TS-35N	20
TS-35/15N	10
0.6x3.5 | DNT11-0107	

配件

分组隔板
横联组件
2
3
4
5
10
20
测试插头
补偿端板
标示牌
平板标示牌
适用轨道
工具（mm）

回拉式闸刀开关端子 / *Knife and Disconnect Terminal Blocks*



AK4-T..系列是顶部带有通用插座的设计，方便插入不同种类的隔离插头、直通连接器和元器件连接器来执行断开功能。

各种附件可用于轻松识别、分组和横联件桥接应用。

AK4-M.. 系列



AK4-M

规格		UL	IEC
额定电压	(V)	300	250
额定电流	(A)	10	6.3
冲击耐压	(KV)		4
线径范围	(AWG/mm²)	28~10	0.2~4
最大线径			
单芯线	(AWG/mm²)		4
多芯线	(AWG/mm²)		4
一般数据			
剥线长度	(mm)	10	
绝缘材料		PA	
T/W	(mm)	6.1 / 61.8	
H/H on TS-35N	(mm)	83.2 / 84.7	
包装量		50	

型号	包装量
AKSPS-003	10
DSD01-402N	50
DSD01-403N	50
DSD01-404N	50
DSD01-405N	10
DSD01-410N	10
DSD01-420N	10
TM53LW	20
TM-R100	10
TS-35N	20
TS-35/15N	10
Glass 5x20	
0.6x3.5 | DNT11-0107	



AK4-MLXX*

规格		UL	IEC
额定电压	(V)	300	-*
额定电流	(A)	10	6.3
冲击耐压	(KV)		4
线径范围	(AWG/mm²)	28~10	0.2~4
最大线径			
单芯线	(AWG/mm²)		4
多芯线	(AWG/mm²)		4
一般数据			
剥线长度	(mm)	10	
绝缘材料		PA	
T/W	(mm)	6.1 / 61.8	
H/H on TS-35N	(mm)	83.2 / 84.7	
包装量		50	

型号	包装量
AKSPS-003	10
DSD01-402N	50
DSD01-403N	50
DSD01-404N	50
DSD01-405N	10
DSD01-410N	10
DSD01-420N	10
TM53LW	20
TM-R100	10
TS-35N	20
TS-35/15N	10
Glass 5x20	
0.6x3.5 | DNT11-0107	

* AK4-MLXX 均带 LED 显示

型号	工作电压
AK4-ML24	24V
AK4-ML60	60V
AK4-ML250	250V

配件

分组隔板

横联组件
2
3
4
5
10
20

标示牌

平板标示牌

适用轨道

保险丝

工具（mm）

回拉式三位闸刀开关端子 / *3-Conductor Knife and Disconnect Terminal Blocks*



AK2.5-TN-T..是 3 位闸刀开关端子，该系列为顶部通用插座设计，方便插入不同种类的隔离插头、直通连接器和组件连接器，实现断开功能。

各种附件可用于轻松识别、分组和横联件桥接应用。

AK2.5-TN-T.. 系列



AK2.5-TN-T

规格		UL	IEC
额定电压	(V)	300	400
额定电流	(A)	16	21
冲击耐压	(KV)		6
线径范围	(AWG/mm²)	28~12	0.2~2.5
最大线径			
单芯线	(AWG/mm²)		2.5
多芯线	(AWG/mm²)		2.5
一般数据			
剥线长度	(mm)	10	
绝缘材料		PA	
T/W	(mm)	5.1 / 72.6	
H/H on TS-35N	(mm)	35 / 36.5	
包装量		50	

颜色	型号	包装量
■	AK2.5-TN-T-RD	50
■	AK2.5-TN-T-BL	50

型号	包装量
AK2.5C-TR	20
AKSPS-004	10
DSD01-2.502N	50
DSD01-2.503N	50
DSD01-2.504N	50
DSD01-2.505N	10
DSD01-2.510N	10
DSD01-2.520N	10
DSD06-2.5500T	1
0208-T001	10
0208-E001	10
AKP-CP	20
AKP-TP	20
TM57LW / TM52LW	20
TM-R200 / TM-R100	10
TS-35N	20
TS-35/15N	10
0.6x3.5 | DNT11-0107	



AK2.5-TN-TG

规格		UL	IEC
额定电压	(V)	300	400
额定电流	(A)	16	21
冲击耐压	(KV)		6
线径范围	(AWG/mm²)	28~12	0.2~2.5
最大线径			
单芯线	(AWG/mm²)		2.5
多芯线	(AWG/mm²)		2.5
一般数据			
剥线长度	(mm)	10	
绝缘材料		PA	
T/W	(mm)	5.1 / 72.6	
H/H on TS-35N	(mm)	36.7 / 38.2	
包装量		50	

颜色	型号	包装量
■	AK2.5-TN-TG-RD	50
■	AK2.5-TN-TG-BL	50

型号	包装量
AK2.5C-TR	20
AKSPS-004	10
DSD01-2.502N	50
DSD01-2.503N	50
DSD01-2.504N	50
DSD01-2.505N	10
DSD01-2.510N	10
DSD01-2.520N	10
DSD06-2.5500T	1
TM57LW / TM52LW	20
TM-R200 / TM-R100	10
TS-35N	20
TS-35/15N	10
0.6x3.5 | DNT11-0107	

配件

终端隔板

分组隔板

横联组件
2
3
4
5
10
20

横联组件
500

测试插头

补偿端板

元件插头

闸刀

标示牌（上边/侧边）

平板标示牌（上边/侧边）

适用轨道

工具（mm）

* 使用 DSD06-2.5500T 横联件， 额定电流最大到 17.5A。

回拉式三位闸刀开关端子 / *3-Conductor Knife and Disconnect Terminal Blocks*

AK2.5-TN-T..是 3 位闸刀开关端子，该系列为顶部通用插座设计，方便插入不同种类的隔离插头、直通连接器和组件连接器，实现断开功能。

各种附件可用于轻松识别、分组和横联件桥接应用。

AK2.5TN-M.. 系列

配件

终端隔板

横联组件
2
3
4
5
10
20

横联组件
500

测试插头

补偿端板

标示牌（上边/侧边）

平板标示牌（上边/侧边）

适用轨道

保险丝

工具（mm）



AK2.5TN-M

规格	UL	IEC
额定电压 (V)	300	400
额定电流 (A)	10	6.3
冲击耐压 (KV)		4
线径范围 (AWG/mm²)	28~12	0.2~2.5
最大线径		
单芯线 (AWG/mm²)		2.5
多芯线 (AWG/mm²)		2.5
一般数据		
剥线长度 (mm)	10	
绝缘材料	PA	
T/W (mm)	5.1 / 72.6	
H/H on TS-35N (mm)	83.2 / 84.7	
包装量	50	

型号	包装量
AK2.5C-TR	20
DSD01-2.502N	50
DSD01-2.503N	50
DSD01-2.504N	50
DSD01-2.505N	10
DSD01-2.510N	10
DSD01-2.520N	10
DSD06-2.5500T	1
0208-T001	10
0208-E001	10
TM57LW / TM52LW	20
TM-R200 / TM-R100	10
TS-35N	20
TS-35/15N	10
Glass 5x20	
0.6x3.5 | DNT11-0107	



AK2.5TN-MLXX

规格	UL	IEC
额定电压 (V)	300	-*
额定电流 (A)	10	6.3
冲击耐压 (KV)		4
线径范围 (AWG/mm²)	28~12	0.2~2.5
最大线径		
单芯线 (AWG/mm²)		2.5
多芯线 (AWG/mm²)		2.5
一般数据		
剥线长度 (mm)	10	
绝缘材料	PA	
T/W (mm)	5.1 / 72.6	
H/H on TS-35N (mm)	83.2 / 84.7	
包装量	50	

型号	包装量
AK2.5C-TR	20
DSD01-2.502N	50
DSD01-2.503N	50
DSD01-2.504N	50
DSD01-2.505N	10
DSD01-2.510N	10
DSD01-2.520N	10
DSD06-2.5500T	1
0208-T001	10
0208-E001	10
TM57LW / TM52LW	20
TM-R200 / TM-R100	10
TS-35N	20
TS-35/15N	10
Glass 5x20	
0.6x3.5 | DNT11-0107	

* 使用 DSD06-2.5500T 横联件， 额定电流最大到 17.5A。

* AK2.5TN-MLXX 均带 LED 显示

型号	工作电压
AK2.5TN-ML24	24V
AK2.5TN-ML60	60V
AK2.5TN-ML250	250V

回拉式四位闸刀开关端子 / *4-Conductor Knife and Disconnect Terminal Blocks*

AK2.5-TR-T..是 4 位闸刀开关端子，该系列为顶部通用插座设计，方便插入不同种类的隔离插头、直通连接器和元器件连接器，实现断开功能。

各种附件可用于轻松识别、分组和横联件桥接应用。

AK2.5-TR-T.. 系列

配件

终端隔板

横联组件
2
3
4
5
10
20

横联组件
500

测试插头

补偿端板

标示牌（上边/侧边）

平板标示牌（上边/侧边）

适用轨道

工具（mm）



AK2.5-TR-T

规格	UL	IEC
额定电压 (V)	300	400
额定电流 (A)	16	21
冲击耐压 (KV)		6
线径范围 (AWG/mm²)	28~12	0.2~2.5
最大线径		
单芯线 (AWG/mm²)		2.5
多芯线 (AWG/mm²)		2.5
一般数据		
剥线长度 (mm)	10	
绝缘材料	PA	
T/W (mm)	5.1 / 84.4	
H/H on TS-35N (mm)	35 / 36.5	
包装量	50	

颜色	型号	包装量
■	AK2.5-TR-T-RD	50
■	AK2.5-TR-T-BL	50

型号	包装量
AK2.5C-TR-T	20
DSD01-2.502N	50
DSD01-2.503N	50
DSD01-2.504N	50
DSD01-2.505N	10
DSD01-2.510N	10
DSD01-2.520N	10
DSD06-2.5500T	1
0208-T001	10
0208-E001	10
TM57LW / TM52LW	20
TM-R200 / TM-R100	10
TS-35N	20
TS-35/15N	10
0.6x3.5 | DNT11-0107	



AK2.5-TR-TG

规格	UL	IEC
额定电压 (V)	300	400
额定电流 (A)	16	21
冲击耐压 (KV)		6
线径范围 (AWG/mm²)	28~12	0.2~2.5
最大线径		
单芯线 (AWG/mm²)		2.5
多芯线 (AWG/mm²)		2.5
一般数据		
剥线长度 (mm)	10	
绝缘材料	PA	
T/W (mm)	5.1 / 84.4	
H/H on TS-35N (mm)	36.7 / 38.2	
包装量	50	

颜色	型号	包装量
■	AK2.5-TR-TG-RD	50
■	AK2.5-TR-TG-BL	50

型号	包装量
AK2.5C-TR-T	20
DSD01-2.502N	50
DSD01-2.503N	50
DSD01-2.504N	50
DSD01-2.505N	10
DSD01-2.510N	10
DSD01-2.520N	10
DSD06-2.5500T	1
TM57LW / TM52LW	20
TM-R200 / TM-R100	10
TS-35N	20
TS-35/15N	10
0.6x3.5 | DNT11-0107	

* 使用 DSD06-2.5500T 横联件， 额定电流最大到 17.5A。

回拉式四位闸刀开关端子 / *4-Conductor Knife and Disconnect Terminal Blocks*

AK2.5TR-T..是 4 位闸刀开关端子，该系列为顶部通用插座设计，方便插入不同种类的隔离插头、直通连接器和元器件连接器，实现断开功能。

各种附件可用于轻松识别、分组和横联件桥接应用。

AK2.5-TR-M.. 系列



AK2.5-TR-M

规格	UL	IEC
额定电压 (V)	300	250
额定电流 (A)	10	6.3
冲击耐压 (KV)		4
线径范围 (AWG/mm²)	28~12	0.2~2.5
最大线径		
单芯线 (AWG/mm²)		2.5
多芯线 (AWG/mm²)		2.5
一般数据		
剥线长度 (mm)	10	
绝缘材料	PA	
T/W (mm)	5.1 / 84.4	
H/H on TS-35N (mm)	83.2 / 84.7	
包装量	50	

型号	包装量
AK2.5C-TR-T	20
DSD01-2.502N	50
DSD01-2.503N	50
DSD01-2.504N	50
DSD01-2.505N	10
DSD01-2.510N	10
DSD01-2.520N	10
DSD06-2.5500T	1
0208-T001	10
0208-E001	10
TM57LW / TM52LW	20
TM-R200 / TM-R100	10
TS-35N	20
TS-35/15N	10
Glass 5x20	
0.6x3.5| DNT11-0107	



AK2.5-TR-MLXX*

规格	UL	IEC
额定电压 (V)	300	-*
额定电流 (A)	10	6.3
冲击耐压 (KV)		4
线径范围 (AWG/mm²)	28~12	0.2~2.5
最大线径		
单芯线 (AWG/mm²)		2.5
多芯线 (AWG/mm²)		2.5
一般数据		
剥线长度 (mm)	10	
绝缘材料	PA	
T/W (mm)	5.1 / 84.4	
H/H on TS-35N (mm)	83.2 / 84.7	
包装量	50	

型号	包装量
AK2.5C-TR-T	20
DSD01-2.502N	50
DSD01-2.503N	50
DSD01-2.504N	50
DSD01-2.505N	10
DSD01-2.510N	10
DSD01-2.520N	10
DSD06-2.5500T	1
0208-T001	10
0208-E001	10
TM57LW / TM52LW	20
TM-R200 / TM-R100	10
TS-35N	20
TS-35/15N	10
Glass 5x20	
0.6x3.5| DNT11-0107	

配件

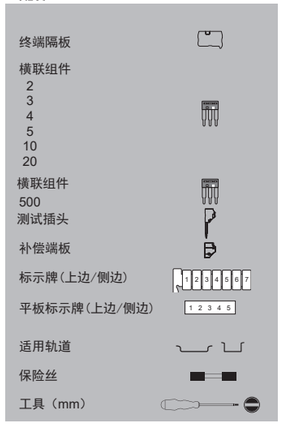

* 使用 DSD06-2.5500T 横联件， 额定电流最大到 17.5A。

* AK2.5TR-MLXX 均带 LED 显示

型号	工作电压
AK2.5TR-ML24	24V
AK2.5TR-ML60	60V
AK2.5TR-ML250	250V

回拉式熔断丝接线端子 / *Fuse Disconnect Terminal Blocks*



可活动式熔断丝端子设计，使用标准 ∅5x20mm 保险丝。 保险丝座可以抬起，以便快速更换保险丝。

该产品具有配电简单、保险丝插入方便等优点。

保险丝不包括在标准部件号中。

AK4-TF.. 系列



AK4-TF

规格	UL	IEC
额定电压 (V)	300	250
额定电流 (A)	11	6.3
冲击耐压 (KV)		4
线径范围 (AWG/mm²)	28~10	0.2~4
最大线径		
单芯线 (AWG/mm²)		4
多芯线 (AWG/mm²)		4
一般数据		
剥线长度 (mm)	10	
绝缘材料	PA	
T/W (mm)	6.1 / 61.8	
H/H on TS-35N (mm)	63.1 / 64.6	
包装量	50	

型号	包装量
AKSPS-003	10
DSD01-402N	50
DSD01-403N	50
DSD01-404N	50
DSD01-405N	10
DSD01-410N	10
DSD01-420N	10
TM53LW	20
TM-R100	10
TS-35N	20
TS-35/15N	10
0.6x3.5| DNT11-0107	



AK4-TFLXX

规格	UL	IEC
额定电压 (V)	300	-*
额定电流 (A)	11	6.3
冲击耐压 (KV)		4
线径范围 (AWG/mm²)	28~10	0.2~4
最大线径		
单芯线 (AWG/mm²)		4
多芯线 (AWG/mm²)		4
一般数据		
剥线长度 (mm)	10	
绝缘材料	PA	
T/W (mm)	6.1 / 61.8	
H/H on TS-35N (mm)	63.1 / 64.6	
包装量	50	

型号	包装量
AKSPS-003	10
DSD01-402N	50
DSD01-403N	50
DSD01-404N	50
DSD01-405N	10
DSD01-410N	10
DSD01-420N	10
TM53LW	20
TM-R100	10
TS-35N	20
TS-35/15N	10
0.6x3.5| DNT11-0107	

配件

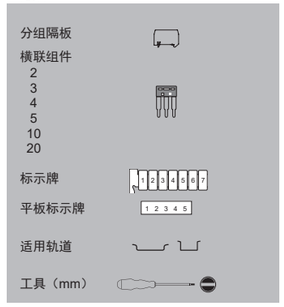

* AK4-TFLXX 均带 LED 显示灯

订货规格	工作电压
AK4-TFL5	5V
AK4-TFL12	12V
AK4-TFL24	24V
AK4-TFL48	48V
AK4-TFL110	110V
AK4-TFL220	220V
AK4-TFL300	300V

Screw Type Terminal

螺丝固定式端子



- 电位分配可通过插入横联件和螺丝式紧固桥接件来完成。
- 符合 IEC 60947-7-1 和 UL 1059。





DK..N 系列为螺丝式接线端子，其压线框设计用于大接线连接、防振和高可靠性，适用于 2.5 mm² 至 35mm² 的电线尺寸。可以通过顶部的插件和侧面的侧联件来调节功率分布。

多种附件可用于识别和桥接应用。

DK..N 系列



DK2.5N

规格	UL	IEC
额定电压 (V)	600	1000
额定电流 (A)	20	24
冲击耐压 (KV)		8
线径范围 (AWG/mm²)	22~12	0.34~2.5
最大线径		
单芯线 (AWG/mm²)		4
多芯线 (AWG/mm²)		2.5
一般数据		
扭力 (N.m)	0.4	0.4
螺丝	M2.5	
剥线长度 (mm)	9~11	
绝缘材料	PA	
T/W (mm)	5.1 / 40.7	
H/H on TS-35N (mm)	40.9 / 41.8	
包装量	100	

颜色	型号	包装量
■	DK2.5N-RD	100
■	DK2.5N-BL	100

型号	包装量
DK4NC	50
DKNSPS-005 / DKNSPS-008	10
DKNSPS-001	10
DSS2.5N-02P DSS2.5N-03P DSS2.5N-04P DSS2.5N-05P DSS2.5N-10P DSS2.5N-20P	50 50 50 10 10 10
DSD02-2.5500T	1
DSS2.5N-6688-02P DSS2.5N-6688-03P DSS2.5N-6688-04P DSS2.5N-6688-05P	50 10 10 10
CSC-2.502PN CSC-2.503PN CSC-2.504PN CSC-2.505PN CSC-2.510PN	50 50 50 10 10
DSD02-2.5/6 DSD02-2.5/10 DSD02-2.5/16	10 10 10
0175-T002	50
0175L1	20
DK2.5N-KP DK2.5N-KP(Y)	20 20
TM57LW	20
TM-R200	10
TS-35N TS-35/15N	20 10
#0 / 3.0 | DNT11-0201	



DK4N

规格	UL	IEC
额定电压 (V)	600	1000
额定电流 (A)	30	32
冲击耐压 (KV)		8
线径范围 (AWG/mm²)	22~10	0.34~4
最大线径		
单芯线 (AWG/mm²)		6
多芯线 (AWG/mm²)		4
一般数据		
扭力 (N.m)	0.6	0.5
螺丝	M3	
剥线长度 (mm)	9~11	
绝缘材料	PA	
T/W (mm)	6.1 / 40.7	
H/H on TS-35N (mm)	40.9 / 41.8	
包装量	100	

颜色	型号	包装量
■	DK4N-RD	100
■	DK4N-BL	100

型号	包装量
DK4NC	50
DKNSPS-005 / DKNSPS-008	10
DKNSPS-001	10
DSS4N-02P DSS4N-03P DSS4N-04P DSS4N-05P DSS4N-10P DSS4N-20P	50 50 50 10 10 10
CSC-402PN CSC-403PN CSC-404PN CSC-405PN CSC-410PN	50 50 50 10 10
DSD02-4/6 DSD02-4/10 DSD02-4/16	10 10 10
DK4N-KP DK4N-KP(Y)	20 20
TM58LW	20
TM-R200	10
TS-35N TS-35/15N	20 10
#0 / 3.0 | DNT11-0201	



DK6N

规格	UL	IEC
额定电压 (V)	600	1000
额定电流 (A)	50	41
冲击耐压 (KV)		8
线径范围 (AWG/mm²)	20~8	0.5~6
最大线径		
单芯线 (AWG/mm²)		10
多芯线 (AWG/mm²)		6
一般数据		
扭力 (N.m)	1.2	1.2
螺丝	M4	
剥线长度 (mm)	12~14	
绝缘材料	PA	
T/W (mm)	8 / 43.3	
H/H on TS-35N (mm)	46.3 / 47.3	
包装量	100	

颜色	型号	包装量
■	DK6N-RD	100
■	DK6N-BL	100

型号	包装量
DK6NC / DK6NCB	50
DKNSPS-008	10
DKNSPS-002	10
DSS6N-02P DSS6N-03P DSS6N-04P DSS6N-05P DSS6N-10P	50 50 50 10 10
CSC-602PN CSC-603PN CSC-604PN CSC-605PN CSC-610PN	50 50 50 10 10
DSD02-2.5/6 DSD02-4/6 DSD02-6/16	10 10 10
DK6N-KP DK6N-KP(Y)	20 20
TM59LW	20
TM-R200	10
TS-35N TS-35/15N	20 10
#1 / 5.0 | DNT11-0202	

配件

* 使用 DSD02-2.5500T 横联件， 额定电流最大到 17.5A。



DK10N

规格	UL	IEC
额定电压 (V)	600	1000
额定电流 (A)	60	57
冲击耐压 (KV)		8
线径范围 (AWG/mm²)	20~6	0.5~10
最大线径		
单芯线 (AWG/mm²)		16
多芯线 (AWG/mm²)		10
一般数据		
扭力 (N.m)	1.3	1.2
螺丝	M4	
剥线长度 (mm)	12~14	
绝缘材料	PA	
T/W (mm)	10 / 43.2	
H/H on TS-35N (mm)	49.3 / 50.2	
包装量	50	

颜色	型号	包装量
■	DK10N-RD	50
■	DK10N-BL	50

型号	包装量
DK10NC	50
DKNSPS-009	10
DKNSPS-002	10
DSS10N-02P DSS10N-03P DSS10N-04P DSS10N-05P DSS10N-10P	50 50 50 10 10
CSC-1002PN CSC-1003PN CSC-1004PN CSC-1005PN CSC-1010PN	50 50 50 10 10
DSD02-2.5/10 DSD02-4/10	10 10
DK10N-KP DK10N-KP(Y)	20 20
TM50LW	10
TM-R200	10
TS-35N TS-35/15N	20 10
#1 / 5.0 | DNT11-0202	



DK16N

规格	UL	IEC
额定电压 (V)	600	1000
额定电流 (A)	100	76
冲击耐压 (KV)		8
线径范围 (AWG/mm²)	14~3	1.5~16
最大线径		
单芯线 (AWG/mm²)		25
多芯线 (AWG/mm²)		16
一般数据		
扭力 (N.m)	2.5~3.4	2
螺丝	M5	
剥线长度 (mm)	14~16	
绝缘材料	PA	
T/W (mm)	12 / 49.6	
H/H on TS-35N (mm)	51.3 / 52.2	
包装量	50	

颜色	型号	包装量
■	DK16N-RD	50
■	DK16N-BL	50

型号	包装量
DK16NC	50
DKNSPS-009	10
DKNSPS-004	10
DSS16N-02PN	10
CSC-1602P CSC-1603P CSC-1604P CSC-1610P	10 10 10 10
DSD02-2.5/16 DSD02-4/16 DSD02-6/16	10 10 10
DK16N-KP DK16N-KP(Y)	20 20
TM50LW	10
TM-R200	10
TS-35N TS-35/15N	20 10
⊖ 1.0 x 5.5 | DNT11-0111	



DK16T

规格	UL	IEC
额定电压 (V)	1000	1000
额定电流 (A)	88	76
冲击耐压 (KV)		8
线径范围 (AWG/mm²)	14~3	1.5~16
最大线径		
单芯线 (AWG/mm²)		25
多芯线 (AWG/mm²)		16
一般数据		
扭力 (N.m)	3.4	2
螺丝	M5	
剥线长度 (mm)	14~16	
绝缘材料	PA	
T/W (mm)	12 / 54.3	
H/H on TS-35N (mm)	54.8 / 55.65	
包装量	50	

颜色	型号	包装量
■	DK16T-RD	50
■	DK16T-BL	50

型号	包装量
DKNSPS-009	10
DKNSPS-003	10
DSS16N-02PN	10
CSC-1602P CSC-1603P CSC-1604P CSC-1610P	10 10 10 10
TM50LW	10
TM-R200	10
TS-35N TS-35/15N	20 10
⊖ 1.0 x 5.5 | DNT11-0111	

应 用

测试插头



0175-T002

把 手



0175L1

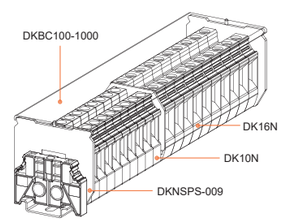

盖板	适用端子	隔板
DKBC60-1000	DK2.5N,DK4N	DKNSPS-008
DKBC100-1000	DK10N,DK16N	DKNSPS-009
DKBC150-1000	DK35N	DKNSPS-010

型号	包装量
DKBC60-1000	20
DKBC100-1000	20
DKBC150-1000	20



DK..N 系列为螺丝式接线端子，其压线框设计用于大接线连接、防振和高可靠性，适用于 2.5~35mm² 的电线尺寸。可以通过顶部的插件和侧面的侧联件来调节功率分布。

多种附件可用于识别和桥接应用。

DK..系列



DK16H

规格		UL	IEC
额定电压	(V)	600	1000
额定电流	(A)	100	101
冲击耐压	(KV)		8
线径范围	(AWG/mm²)	14~3	1.5~25
最大线径			
单芯线	(AWG/mm²)		25
多芯线	(AWG/mm²)		25
一般数据			
扭力	(N.m)	2.5~3.4	2
螺丝		M5	
剥线长度	(mm)	13~15	
绝缘材料		PA	
T/W	(mm)	12 / 48	
H/H on TS-35N	(mm)	51.3 / 52.2	
包装量		50	

颜色	型号	包装量
■	DK16H-RD	50
■	DK16H-BL	50

型号	包装量
DK16HC	10
DKNSPS-009	10
DKNSPS-003	10
DS16-02P DS16-03P DS16-04P DS16-05P DS16-10P	50 50 50 10 10
CSC-1602P CSC-1603P CSC-1604P CSC-1610P	10 10 10 10
DK16H-KP DK16H-KP(Y)	20 20
TM50LW	10
TM-R200	10
TS-35N TS-35/15N	20 10
1.0x5.5|DNT11-0111	



DK35N

规格		UL	IEC
额定电压	(V)	600	1000
额定电流	(A)	150	125
冲击耐压	(KV)		8
线径范围	(AWG/mm²)	12~1/0	1.5~35
最大线径			
单芯线	(AWG/mm²)		50
多芯线	(AWG/mm²)		35
一般数据			
扭力	(N.m)	3.5	6.9
螺丝		M6	
剥线长度	(mm)	14~18	
绝缘材料		PA	
T/W	(mm)	16 / 56.4	
H/H on TS-35N	(mm)	60.3 / 65.15	
包装量		50	

颜色	型号	包装量
■	DK35N-RD	50
■	DK35N-BL	50

型号	包装量
DKNSPS-010	10
DKNSPS-004	10
CSC-3502PN CSC-3503PN CSC-3504PN CSC-3505PN CSC-3510PN	5 5 5 5 5
DK35N-KP DK35N-KP(Y)	20 20
TM50LW	10
TM-R200	10
TS-35N TS-35/15N	20 10
1.0x5.5|DNT11-0111	



DK35H

规格		UL	IEC
额定电压	(V)	600	1000
额定电流	(A)	150	150
冲击耐压	(KV)		8
线径范围	(AWG/mm²)	12~1/0	2.5~50
最大线径			
单芯线	(AWG/mm²)		50
多芯线	(AWG/mm²)		50
一般数据			
扭力	(N.m)	3.5~6.9	6.9
螺丝		M6	
剥线长度	(mm)	16~18	
绝缘材料		PA	
T/W	(mm)	16 / 53	
H/H on TS-35N	(mm)	60.3 / 61.2	
包装量		50	

颜色	型号	包装量
■	DK35H-RD	50
■	DK35H-BL	50

型号	包装量
DKNSPS-010	10
DKNSPS-004	10
DS35-02P DS35-03P DS35-04P DS35-05P DS35-10P	50 50 50 10 10
CSC-3502P CSC-3503P CSC-3504P CSC-3505P CSC-3510P	5 5 5 5 5
DK35H-KP DK35H-KP(Y)	20 20
TM50LW	20
TM-R200	10
TS-35N TS-35/15N	20 10
1.0X5.5|DNT11-0111	

配件

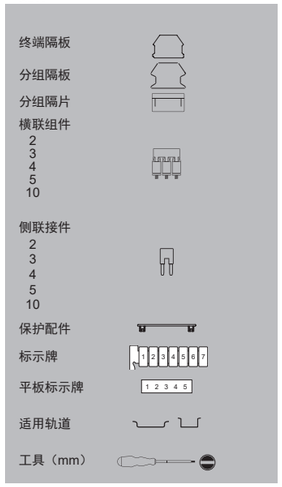



DK 系列采用压线框接线，耐振动、防松脱，接触面积大，产品信赖性高。

适用 50~240mm² 的接线范围，外形设计力求整齐一致，可搭配适合的短路片及标示牌。

DK..系列



DK50

规格		UL	IEC
额定电压	(V)	600	1000
额定电流	(A)	150	150
冲击耐压	(KV)		8
线径范围	(AWG/mm²)	6~1/0	16~50
最大线径			
单芯线	(AWG/mm²)		50
多芯线	(AWG/mm²)		50
一般数据			
扭力	(N.m)	5.6	
螺丝		M6	
剥线长度	(mm)	25~30	
绝缘材料		PA	
T/W	(mm)	20 / 70.5	
H/H on TS-35N	(mm)	75.8 / 76.7	
包装量		20	

颜色	型号	包装量
■	DK50-RD	20
■	DK50-BL	20

型号	包装量
CSC-5002P CSC-5003P	1 1
TM50LW	10
TM-R200	10
TS-35N TS-35/15N	20 10
5mm	



DK95

规格		UL	IEC
额定电压	(V)	600	1000
额定电流	(A)	230	232
冲击耐压	(KV)		8
线径范围	(AWG/mm²)	2~4/0	35~95
最大线径			
单芯线	(AWG/mm²)		
多芯线	(AWG/mm²)		95
一般数据			
扭力	(N.m)	10	
螺丝		M8	
剥线长度	(mm)	30~35	
绝缘材料		PA	
T/W	(mm)	32.2 / 80	
H/H on TS-35N	(mm)	88.5 / 89.4	
包装量		20	

颜色	型号	包装量
■	DK95-RD	20
■	DK95-BL	20

型号	包装量
CSC-9502P CSC-9503P	1 1
TM50LW	10
TM-R200	10
TS-35N TS-35/15N	20 10
6mm	



DK150

规格		UL	IEC
额定电压	(V)	600	1000
额定电流	(A)	275	309
冲击耐压	(KV)		8
线径范围	(AWG/mm²)	2~300kcmil	35~150
最大线径			
单芯线	(AWG/mm²)		
多芯线	(AWG/mm²)		150
一般数据			
扭力	(N.m)	19	
螺丝		M10	
剥线长度	(mm)	30~40	
绝缘材料		PA	
T/W	(mm)	38 / 93	
H/H on TS-35N	(mm)	108.1 / 109	
包装量		5	

颜色	型号	包装量
■	DK150-RD	5
■	DK150-BL	5

型号	包装量
CSC-15002P CSC-15003P	1 1
TM50LW	10
TM-R200	10
TS-35N TS-35/15N	20 10
8mm	

配件

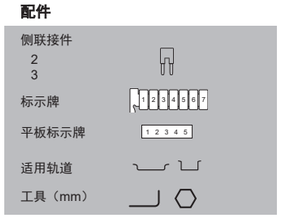

从导轨上拆卸方便



DK 系列采用压线框接线，耐振动、防松脱，接触面积大，产品信赖性高。

适用 50~240mm² 的接线范围，外形设计力求整齐一致，可搭配适合的短路片及标示牌。

DK..系列



DK240

规格	UL	IEC
额定电压 (V)	600	1000
额定电流 (A)	370	415
冲击耐压 (KV)		8
线径范围 (AWG/mm²)	300~500	95~240
最大线径		
单芯线 (AWG/mm²)		
多芯线 (AWG/mm²)		240
一般数据		
扭力 (N.m)	19	
螺丝	M10	
剥线长度 (mm)	30~40	
绝缘材料	PA	
T/W (mm)	43 / 93	
H/H on TS-35N (mm)	125.1 / 126	
包装量	10	

颜色	型号	包装量
■	DK240-RD	10
■	DK240-BL	10

型号	包装量
CSC-24002P	1
CSC-24003P	1
TM50LW	10
TM-R200	10
TS-35N	20
TS-35/15N	10
8mm	

配件

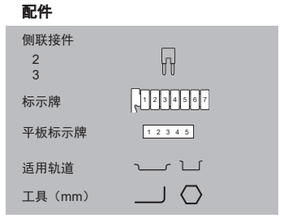



DK..N-TN 是 3 端口螺钉型接线端子。

结构坚固，可靠性高，可满足振动和耐剧烈温度变化要求。

DK..N-TN 通过插入式桥接件可以并联两个或多个接线端子。

标示牌兼容清晰易识别。

DK..N-TN 系列

配件

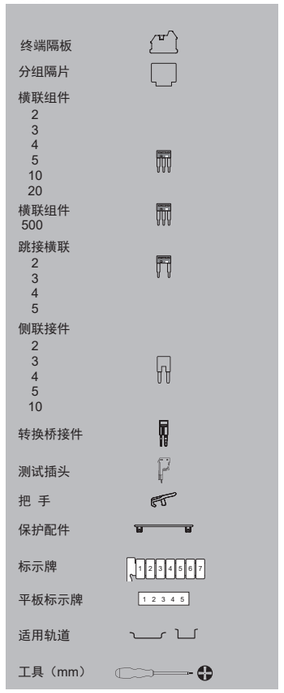



DK2.5N-TN

规格	UL	IEC
额定电压 (V)	600	1000
额定电流 (A)	20	24
冲击耐压 (KV)		8
线径范围 (AWG/mm²)	22~12	0.14~2.5
最大线径		
单芯线 (AWG/mm²)		4
多芯线 (AWG/mm²)		2.5
一般数据		
扭力 (N.m)	0.4	
螺丝	M2.5	
剥线长度 (mm)	9~11	
绝缘材料	PA	
T/W (mm)	5.1 / 48.7	
H/H on TS-35N (mm)	48.5 / 49.4	
包装量	100	

颜色	型号	包装量
■	DK2.5N-TN-RD	100
■	DK2.5N-TN-BL	100

型号	包装量
DK2.5NC-TN	20
DKNSPS-001	10
DSS2.5N-02P	50
DSS2.5N-03P	50
DSS2.5N-04P	50
DSS2.5N-05P	10
DSS2.5N-10P	10
DSS2.5N-20P	10
DSD02-2.5500T	1
DSS2.5N-6688-02P	50
DSS2.5N-6688-03P	10
DSS2.5N-6688-04P	10
DSS2.5N-6688-05P	10
CSC-2.502PN	50
CSC-2.503PN	50
CSC-2.504PN	50
CSC-2.505PN	10
CSC-2.510PN	10
DSD02-2.5/6	10
DSD02-2.5/10	10
0175-T002	50
0175L1	20
TM57LW	20
TM-R200	10
TS-35N	20
TS-35/15N	10
#0 / 3.0 | DNT11-0201	

* 使用 DSD02-2.5500T 横联件， 额定电流最大到 17.5A。

螺丝固定式三位接线端子 / *Feed-Through 3-Conductor Terminal Blocks*



DK4N-TN

规格	UL	IEC
额定电压 (V)	600	800
额定电流 (A)	30	32
冲击耐压 (KV)		8
线径范围 (AWG/mm²)	22~10	0.14~4
最大线径		
单芯线 (AWG/mm²)		6
多芯线 (AWG/mm²)		4
一般数据		
扭力 (N.m)	0.6	
螺丝	M3	
剥线长度 (mm)	9~11	
绝缘材料	PA	
T/W (mm)	6.1 / 48.7	
H/H on TS-35N (mm)	48.5 / 49.4	
包装量	100	

颜色	型号	包装量
■	DK4N-TN-RD	100
■	DK4N-TN-BL	100

型号	包装量
DK2.5NC-TN	20
DKNSPS-001	10
DSS4N-02P	50
DSS4N-03P	50
DSS4N-04P	50
DSS4N-05P	10
DSS4N-10P	10
DSS4N-20P	10
CSC-402PN	50
CSC-403PN	50
CSC-404PN	50
CSC-405PN	10
CSC-410PN	10
DSD02-4/6	10
DSD02-4/10	10
DK4N-TN-KP	20
DK4N-TN-KP(Y)	20
TM58LW	20
TM-R200	10
TS-35N	20
TS-35/15N	10
#0 / 3.0 | DNT11-0201	



DK6N-TN

规格	UL	IEC
额定电压 (V)	600	1000
额定电流 (A)	50	41
冲击耐压 (KV)		8
线径范围 (AWG/mm²)	20~8	0.5~6
最大线径		
单芯线 (AWG/mm²)		10
多芯线 (AWG/mm²)		6
一般数据		
扭力 (N.m)	1.2	
螺丝	M4	
剥线长度 (mm)	12~14	
绝缘材料	PA	
T/W (mm)	8 / 55.2	
H/H on TS-35N (mm)	58.1 / 59.1	
包装量	100	

颜色	型号	包装量
■	DK6N-TN-RD	100
■	DK6N-TN-BL	100

型号	包装量
DK6NC-TN / DK6NCB-TN	20
DKNSPS-002	10
DSS6N-02P	50
DSS6N-03P	50
DSS6N-04P	50
DSS6N-05P	10
DSS6N-10P	10
CSC-602PN	50
CSC-603PN	50
CSC-604PN	50
CSC-605PN	10
CSC-610PN	10
DSD02-2.5/6	10
DSD02-4/6	10
DK6N-TN-KP	20
DK6N-TN-KP(Y)	20
TM49LW	10
TM-R100	10
TS-35N	20
TS-35/15N	10
#1 / 5.0 | DNT11-0202	



DK10N-TN

规格	UL	IEC
额定电压 (V)	600	1000
额定电流 (A)	60	57
冲击耐压 (KV)		8
线径范围 (AWG/mm²)	20~6	0.5~10
最大线径		
单芯线 (AWG/mm²)		16
多芯线 (AWG/mm²)		10
一般数据		
扭力 (N.m)	1.3	
螺丝	M4	
剥线长度 (mm)	12~14	
绝缘材料	PA	
T/W (mm)	10 / 55.6	
H/H on TS-35N (mm)	62.7 / 63.7	
包装量	50	

颜色	型号	包装量
■	DK10N-TN-RD	50
■	DK10N-TN-BL	50

型号	包装量
DK10NC-TN	10
DKNSPS-002	10
DSS10N-02P	50
DSS10N-03P	50
DSS10N-04P	50
DSS10N-05P	10
DSS10N-10P	10
CSC-1002PN	50
CSC-1003PN	50
CSC-1004PN	50
CSC-1005PN	10
CSC-1010PN	10
DSD02-2.5/10	10
DSD02-4/10	10
DK10N-KP	20
DK10N-KP(Y)	20
TM50W	10
TM-R200	10
TS-35N	20
TS-35/15N	10
#1 / 5.0 | DNT11-0202	

螺丝固定式四位端子 / *Feed-Through 4-Conductor Terminal Blocks*



DK..N-TR 是一种 4 端口螺钉型接线端子，适用于通过每侧两个端子进行紧凑型配电。

结构坚固，可靠性高，可满足振动和耐剧烈温度变化要求。

DK..N-TR 通过插入式桥接件可以并联两个或多个接线端子。

标示牌兼容清晰易识别。

DK..N-TR 系列



DK2.5N-TR

规格		UL	IEC
额定电压	(V)	600	1000
额定电流	(A)	20	24
冲击耐压	(KV)		8
线径范围	(AWG/mm²)	22~12	0.14~2.5
最大线径			
单芯线	(AWG/mm²)		4
多芯线	(AWG/mm²)		2.5
一般数据			
扭力	(N.m)	0.4	
螺丝		M2.5	
剥线长度	(mm)	9~11	
绝缘材料		PA	
T/W	(mm)	5.1 / 54.8	
H/H on TS-35N	(mm)	48.5 / 49.4	
包装量		100	

颜色	型号	包装量
■	DK2.5N-TR-RD	100
■	DK2.5N-TR-BL	100

型号	包装量
DK2.5NC-TR	20
DKNSPS-001	10
DSS2.5N-02P	50
DSS2.5N-03P	50
DSS2.5N-04P	50
DSS2.5N-05P	10
DSS2.5N-10P	10
DSS2.5N-20P	10
DSD02-2.5500T	1
DSS2.5N-6688-02P	50
DSS2.5N-6688-03P	10
DSS2.5N-6688-04P	10
DSS2.5N-6688-05P	10
CSC-2.502PN	50
CSC-2.503PN	50
CSC-2.504PN	50
CSC-2.505PN	10
CSC-2.510PN	10
DSD02-2.5/6	10
DSD02-2.5/10	10
0175-T002	50
0175L1	20
DK2.5N-TR-KP	20
TM57LW	10
TM-R200	10
TS-35N	20
TS-35/15N	10
#0 / 3.0 | DNT11-0201	



DK4N-TR

规格		UL	IEC
额定电压	(V)	600	800
额定电流	(A)	30	32
冲击耐压	(KV)		8
线径范围	(AWG/mm²)	22~10	0.14~4
最大线径			
单芯线	(AWG/mm²)		6
多芯线	(AWG/mm²)		4
一般数据			
扭力	(N.m)	0.6	
螺丝		M3	
剥线长度	(mm)	9~11	
绝缘材料		PA	
T/W	(mm)	6.1 / 54.8	
H/H on TS-35N	(mm)	48.5 / 49.4	
包装量		100	

颜色	型号	包装量
■	DK4N-TR-RD	100
■	DK4N-TR-BL	100

型号	包装量
DK2.5NC-TR	20
DKNSPS-001	10
DSS4N-02P	50
DSS4N-03P	50
DSS4N-04P	50
DSS4N-05P	10
DSS4N-10P	10
DSS4N-20P	10
CSC-402PN	50
CSC-403PN	50
CSC-404PN	50
CSC-405PN	10
CSC-410PN	10
DSD02-4/6	10
DSD02-4/10	10
DK4N-TR-KP	20
TM58LW	10
TM-R200	10
TS-35N	20
TS-35/15N	10
#0 / 3.0 | DNT11-0201	

* 使用 DSD02-2.5500T 横联件， 额定电流最大到 17.5A。

配件

- 终端隔板
- 分组隔片
- 横联组件 2 3 4 5 10 20
- 横联组件 500
- 跳接横联 2 3 4 5
- 侧联接件 2 3 4 5 10
- 转换桥接件
- 测试插头
- 把 手
- 保护配件
- 标示牌
- 平板标示牌
- 适用轨道
- 工具（mm）

螺丝固定式接地端子 / *Feed-Through Grounding Terminal Blocks*



DK..N-PE 是一种接地端子，其尺寸与 DK..N 系列相同，完全符合 UL 1059 和 IEC 60947-7-2。

该系列通过将 PCTB 用作接地 (PE) 母线来支持 PCTB 的机械和电气功能。

DK..N-PE 系列

配件

- 终端隔板
- 标示牌
- 平板标示牌
- 适用轨道
- 工具（mm）



DK2.5N-PE

规格		UL	IEC
额定电压	(V)	600	1000
额定电流	(A)		
冲击耐压	(KV)		8
线径范围	(AWG/mm²)	28~12	0.14~2.5
最大线径			
单芯线	(AWG/mm²)		4
多芯线	(AWG/mm²)		2.5
一般数据			
扭力	(N.m)	0.4	
扭力(导轨)	(N.m)		
螺丝		M2.5	
剥线长度	(mm)	8~10	
绝缘材料		PA	
T/W	(mm)	5.1 / 45.4	
H/H on TS-35N	(mm)	40.7 / 41.8	
包装量		100	

型号	包装量
DK2.5NC-PE	20
TM57LW	20
TM-R200	10
TS-35N	20
TS-35/15N	10
#0 / 3.0 | DNT11-0201	



DK4N-PE

规格		UL	IEC
额定电压	(V)	600	1000
额定电流	(A)		
冲击耐压	(KV)		8
线径范围	(AWG/mm²)	28~10	0.14~4
最大线径			
单芯线	(AWG/mm²)		6
多芯线	(AWG/mm²)		4
一般数据			
扭力	(N.m)	0.6	
扭力(导轨)	(N.m)		
螺丝		M3	
剥线长度	(mm)	8~10	
绝缘材料		PA	
T/W	(mm)	6.1 / 45.4	
H/H on TS-35N	(mm)	40.7 / 41.8	
包装量		100	

型号	包装量
DK2.5NC-PE	20
TM58LW	20
TM-R200	10
TS-35N	20
TS-35/15N	10
#0 / 3.0 | DNT11-0201	



DK6N-PE

规格		UL	IEC
额定电压	(V)	600	1000
额定电流	(A)		
冲击耐压	(KV)		8
线径范围	(AWG/mm²)	20~8	0.2~6
最大线径			
单芯线	(AWG/mm²)		10
多芯线	(AWG/mm²)		6
一般数据			
扭力	(N.m)	1.2	
扭力(导轨)	(N.m)		
螺丝		M4	
剥线长度	(mm)	14~16	
绝缘材料		PA	
T/W	(mm)	8 / 47.1	
H/H on TS-35N	(mm)	45.7 / 47.2	
包装量		50	

型号	包装量
DK6NC-PE	20
TM49LW	20
TM-R200	10
TS-35N	20
TS-35/15N	10
#1 / 5.0 | DNT11-0202	



DK..N-PE 是一种接地端子，其尺寸与 DK..N 系列相同，完全符合 UL 1059 和 IEC 60947-7-2。

该系列通过将 PCTB 用作接地 (PE) 母线来支持 PCTB 的机械和电气功能。

DK35H-PE 以上规格，还带有导轨卡扣，再用螺丝紧紧地锁定在导轨上。

DK..N-PE 系列

配件

终端隔板

标示牌

平板标示牌

适用轨道

工具（mm）



DK10N-PE		
规格	**UL**	**IEC**
额定电压 (V)	600	1000
额定电流 (A)		
冲击耐压 (KV)		8
线径范围 (AWG/mm²)	20~6	0.5~10
最大线径		
单芯线 (AWG/mm²)		16
多芯线 (AWG/mm²)		10
一般数据		
扭力 (N.m)	2.5	4
扭力(导轨) (N.m)		
螺丝	M4	
剥线长度 (mm)	12~14	
绝缘材料	PA	
T/W (mm)	10 / 47.2	
H/H on TS-35N (mm)	48.8 / 50.2	
包装量	50	
型号		**包装量**
DK10NC-PE		20
TM50LW		10
TM-R200		10
TS-35N TS-35/15N		20 10
#1 / 5.0 | DNT11-0202		



DK16N-PE		
规格	**UL**	**IEC**
额定电压 (V)	600	1000
额定电流 (A)		
冲击耐压 (KV)		8
线径范围 (AWG/mm²)	14~3	1.5~16
最大线径		
单芯线 (AWG/mm²)		25
多芯线 (AWG/mm²)		16
一般数据		
扭力 (N.m)	2.5	
扭力(导轨) (N.m)		
螺丝	M5	
剥线长度 (mm)	14~16	
绝缘材料	PA	
T/W (mm)	12 / 52	
H/H on TS-35N (mm)	50.9 / 52.2	
包装量	50	
型号		**包装量**
DK16NC-PE		20
TM50LW		10
TM-R200		10
TS-35N TS-35/15N		20 10
1.0 / 5.5 | DNT11-0111		



DK35H-PE		
规格	**UL**	**IEC**
额定电压 (V)	600	1000
额定电流 (A)		
冲击耐压 (KV)		8
线径范围 (AWG/mm²)	12~3	2.5~35
最大线径		
单芯线 (AWG/mm²)		50
多芯线 (AWG/mm²)		35
一般数据		
扭力(金属丝) (N.m)	3.5	
扭力(导轨) (N.m)	1.2	
螺丝	M6	
剥线长度 (mm)	16~18	
绝缘材料	PA	
T/W (mm)	16 / 52	
H/H on TS-35N (mm)	59 / 61.2	
包装量	50	
型号		**包装量**
TM50LW		10
TM-R200		10
TS-35N TS-35/15N		20 10
1.0 x 5.5 | DNT11-0111		

螺丝固定式接地端子 / *Feed-Through Grounding Terminal Blocks*



DK50-PE		
规格	**UL**	**IEC**
额定电压 (V)	600	1000
额定电流 (A)		
冲击耐压 (KV)		8
线径范围 (AWG/mm²)	6	16~50
最大线径		
单芯线 (AWG/mm²)		
多芯线 (AWG/mm²)		50
一般数据		
扭力(金属丝) (N.m)	7.9	
扭力(导轨) (N.m)	3.3	
螺丝	M6	
剥线长度 (mm)	20~25	
绝缘材料	PA	
T/W (mm)	20 / 70.5	
H/H on TS-35N (mm)	75.6 / 76.6	
包装量	10	
型号		**包装量**
TM50LW		10
TM-R200		10
TS-35N TS-35/15N		20 10
5mm		

（用在铜导轨上）



DK95-PE		
规格	**UL**	**IEC**
额定电压 (V)	600	1000
额定电流 (A)		
冲击耐压 (KV)		8
线径范围 (AWG/mm²)	2~4/0	35~95
最大线径		
单芯线 (AWG/mm²)		
多芯线 (AWG/mm²)		95
一般数据		
扭力(金属丝) (N.m)	17.9	
扭力(导轨) (N.m)	5.6	
螺丝	M8	
剥线长度 (mm)	20~25	
绝缘材料 (mm)	PA	
T/W (mm)	25 / 80	
H/H on TS-35N	86.1 / 89.9	
包装量	10	
型号		**包装量**
TM50LW		10
TM-R200		10
TS-35N TS-35/15N		20 10
6mm		

（用在铜导轨上）



DK..- PE 是一种保护接线端子，符合UL 1059 和 IEC 60947-7-2 标准，DIN 导轨不仅是 PCTB 的机械支撑，也具有 PCTB 的电气功能，用作接地 (PE) 母线。

能确保接线牢固，高导电性和低电阻，以确保安全接地。

除了固定卡扣外，还带有螺钉安装以加强 DIN 导轨上的固定。

DK ..-PE 系列

配件

标示牌

平板标示牌

适用轨道

工具（mm）



DK2.5-PE

规格	UL	IEC
额定电压 (V)	600	630
额定电流 (A)		
冲击耐压 (KV)		8
线径范围 (AWG/mm²)	26~12	0.5~2.5
最大线径		
单芯线 (AWG/mm²)		4
多芯线 (AWG/mm²)		2.5
一般数据		
扭力(金属丝) (N.m)	0.8	
扭力(导轨) (N.m)	0.52	
螺丝	M3	
剥线长度 (mm)	10~14	
绝缘材料 (mm)	PA	
T/W (mm)	5.7 / 56	
H/H on TS-35N	46.4 / 47.4	
包装量	100	

型号	包装量
TM57LW	20
TM-R200	10
TS-35N TS-35/15N	20 10
0.6 x 3.5 | DNT11-0107	



DK4-PE

规格	UL	IEC
额定电压 (V)	600	630
额定电流 (A)		
冲击耐压 (KV)		8
线径范围 (AWG/mm²)	26~10	0.5~4
最大线径		
单芯线 (AWG/mm²)		6
多芯线 (AWG/mm²)		4
一般数据		
扭力(金属丝) (N.m)	0.8	
扭力(导轨) (N.m)	0.52	
螺丝	M3	
剥线长度 (mm)	12~16	
绝缘材料 (mm)	PA	
T/W (mm)	6.6 / 56	
H/H on TS-35N	46.4 / 47.4	
包装量	100	

型号	包装量
TM58LW	20
TM-R200	10
TS-35N TS-35/15N	20 10
0.6 x 3.5 | DNT11-0107	



DK10-PE

规格	UL	IEC
额定电压 (V)	600	500
额定电流 (A)		
冲击耐压 (KV)		8
线径范围 (AWG/mm²)	16~8	1.5~10
最大线径		
单芯线 (AWG/mm²)		16
多芯线 (AWG/mm²)		10
一般数据		
扭力(金属丝) (N.m)	1.76	
扭力(导轨) (N.m)	0.8	
螺丝	M4	
剥线长度 (mm)	12~16	
绝缘材料 (mm)	PA	
T/W (mm)	10.4 / 56	
H/H on TS-35N	46.4 / 47.4	
包装量	50	

型号	包装量
TM50LW	20
TM-R200	10
TS-35N TS-35/15N	20 10
0.8 x 4 | DNT11-0109	

螺丝固定式接地端子 / *Feed-Through Grounding Terminal Blocks*



DK16-PE

规格	UL	IEC
额定电压 (V)	600	1000
额定电流 (A)		
冲击耐压 (KV)		8
线径范围 (AWG/mm²)	14~6	2.5~16
最大线径		
单芯线 (AWG/mm²)		25
多芯线 (AWG/mm²)		16
一般数据		
扭力(金属丝) (N.m)	3.4	
扭力(导轨) (N.m)	0.8	
螺丝	M5	
剥线长度 (mm)	14~18	
绝缘材料 (mm)	PA	
T/W (mm)	12 / 56	
H/H on TS-35N	62.4 / 63.4	
包装量	20	

型号	包装量
TM50LW	10
TM-R200	10
TS-35N TS-35/15N	20 10
1.0 x 5.5 | DNT11-0111	



高密度连接，设计紧凑



螺丝连接

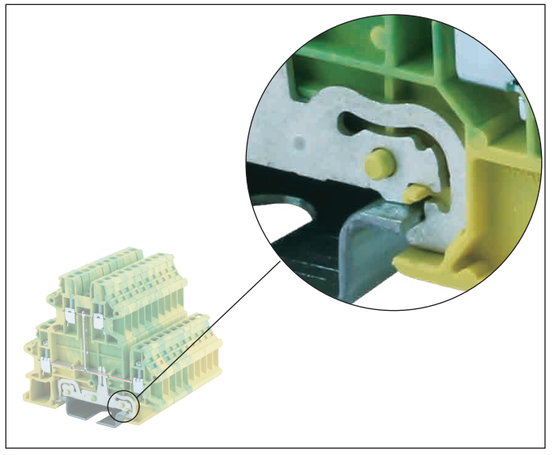

支持接地功能



DKK..N..为双层螺丝式接线端子，每层独立。这将安装空间需求减少了 50%。

每一层可以进一步并行桥接和标记，测试插头可用于测试和测量目的。

DKK..N..系列

配件

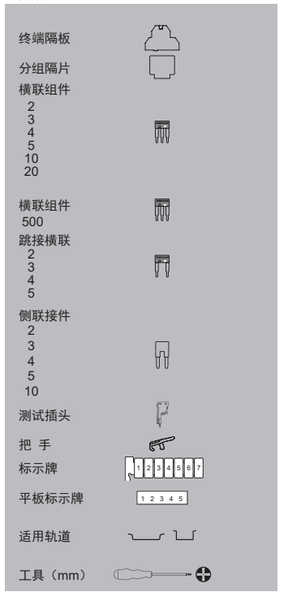



DKK2.5N

规格	UL	IEC
额定电压 (V)	600	400
额定电流 (A)	20	24
冲击耐压 (KV)		8
线径范围 (AWG/mm²)	22~12	0.34~2.5
最大线径		
单芯线 (AWG/mm²)		4
多芯线 (AWG/mm²)		2.5
一般数据		
扭力 (N.m)	0.4	
螺丝	M2.5	
剥线长度 (mm)	9~11	
绝缘材料	PA	
T/W (mm)	5.1 / 71.5	
H/H on TS-35N (mm)	62.2 / 63	
包装量	100	

颜色	型号	包装量
■	DKK2.5N-RD	100
■	DKK2.5N-BL	100

型号	包装量
DKK2.5NC	50
DKNSPS-001	10
DSS2.5N-02P	50
DSS2.5N-03P	50
DSS2.5N-04P	50
DSS2.5N-05P	10
DSS2.5N-10P	10
DSS2.5N-20P	10
DSD02-2.5500T	1
DSS2.5N-6688-02P	50
DSS2.5N-6688-03P	10
DSS2.5N-6688-04P	10
DSS2.5N-6688-05P	10
CSC-2.502PN	50
CSC-2.503PN	50
CSC-2.504PN	50
CSC-2.505PN	10
CSC-2.510PN	10
0175-T002	50
0175L1	20
TM57LW	20
TM-R200	10
TS-35N	20
TS-35/15N	10
#0 / 3.0 | DNT11-0201	

* 使用 DSD02-2.5500T 横联件， 额定电流最大到 17.5A。

螺丝固定式多层接线端子 / *Multi-Level Terminal Blocks*



DKK4N

规格	UL	IEC
额定电压 (V)	600	800
额定电流 (A)	30	32
冲击耐压 (KV)		8
线径范围 (AWG/mm²)	22~10	0.34~4
最大线径		
单芯线 (AWG/mm²)		6
多芯线 (AWG/mm²)		4
一般数据		
扭力 (N.m)	0.6	
螺丝	M3	
剥线长度 (mm)	9~11	
绝缘材料	PA	
T/W (mm)	6.1 / 71.5	
H/H on TS-35N (mm)	62.2 / 63	
包装量	100	

颜色	型号	包装量
■	DKK4N-RD	100
■	DKK4N-BL	100

型号	包装量
DKK2.5NC	50
DKNSPS-001	10
DSS4N-02P	50
DSS4N-03P	50
DSS4N-04P	50
DSS4N-05P	10
DSS4N-10P	10
DSS4N-20P	10
CSC-402PN	50
CSC-403PN	50
CSC-404PN	50
CSC-405PN	10
CSC-410PN	10
TM68LW	20
TM-R200	10
TS-35N	20
TS-35/15N	10
#0 / 3.0 | DNT11-0201	



DK2.5N-3L

规格	UL	IEC
额定电压 (V)	600	1000
额定电流 (A)	20	24
冲击耐压 (KV)		8
线径范围 (AWG/mm²)	22~12	0.34~2.5
最大线径		
单芯线 (AWG/mm²)		4
多芯线 (AWG/mm²)		2.5
一般数据		
扭力 (N.m)	0.4	
螺丝	M2.5	
剥线长度 (mm)	9~11	
绝缘材料	PA	
T/W (mm)	5.1 / 90.7	
H/H on TS-35N (mm)	76 / 77.6	
包装量	100	

颜色	型号	包装量
■	DK2.5N-3L-RD	100
■	DK2.5N-3L-BL	100

型号	包装量
DK2.5NC-3L	20
DKNSPS-001	10
DSS4N-02P	50
DSS4N-03P	50
DSS4N-04P	50
DSS4N-05P	10
DSS4N-10P	10
DSS4N-20P	10
DSD02-2.5500T	1
DSS2.5N-6688-02P	50
DSS2.5N-6688-03P	10
DSS2.5N-6688-04P	10
DSS2.5N-6688-05P	10
CSC-2.502PN	50
CSC-2.503PN	50
CSC-2.504PN	50
CSC-2.505PN	10
CSC-2.510PN	10
0175-T002	50
0175L1	20
TM57LW	20
TM-R200	10
TS-35N	20
TS-35/15N	10
#0 / 3.0 | DNT11-0201	



DK2.5L-3L

规格	UL	IEC
额定电压 (V)	300	500
额定电流 (A)	20	24
冲击耐压 (KV)		8
线径范围 (AWG/mm²)	22~12	0.34~2.5
最大线径		
单芯线 (AWG/mm²)		4
多芯线 (AWG/mm²)		2.5
一般数据		
扭力 (N.m)	0.4	
螺丝	M2.5	
剥线长度 (mm)	9~11	
绝缘材料	PA	
T/W (mm)	5.1 / 72.8	
H/H on TS-35N (mm)	62 / 63.5	
包装量	100	

颜色	型号	包装量
■	DK2.5L-3L-RD	100
■	DK2.5L-3L-BL	100

型号	包装量
DK2.5LC-3L	20
DKNSPS-001	10
DSS4N-02P	50
DSS4N-03P	50
DSS4N-04P	50
DSS4N-05P	10
DSS4N-10P	10
DSS4N-20P	10
DSD02-2.5500T	1
DSS2.5N-6688-02P	50
DSS2.5N-6688-03P	10
DSS2.5N-6688-04P	10
DSS2.5N-6688-05P	10
CSC-2.502PN	50
CSC-2.503PN	50
CSC-2.504PN	50
CSC-2.505PN	10
CSC-2.510PN	10
0175-T002	50
0175L1	20
TM52LW	20
TM-R100	10
TS-35N	20
TS-35/15N	10
#0 / 3.0 | DNT11-0201	



DK2.5LU-3L

规格	UL	IEC
额定电压 (V)	600	1000
额定电流 (A)	20	24
冲击耐压 (KV)		8
线径范围 (AWG/mm²)	22~12	0.34~2.5
最大线径		
单芯线 (AWG/mm²)		4
多芯线 (AWG/mm²)		2.5
一般数据		
扭力 (N.m)	0.4	
螺丝	M2.5	
剥线长度 (mm)	9~11	
绝缘材料	PA	
T/W (mm)	6.1 / 72.8	
H/H on TS-35N (mm)	62 / 63.5	
包装量	100	

颜色	型号	包装量
■	DK2.5LU-3L-RD	100
■	DK2.5LU-3L-BL	100

型号	包装量
DK2.5LC-3L	20
DKNSPS-001	10
CSD07-2.502	50
CSD07-2.503	50
CSD07-2.504	50
CSD07-2.505	10
CSD07-2.510	10
TM53LW	20
TM-R100	10
TS-35N	20
TS-35/15N	10
#0 / 3.0 | DNT11-0201	

* 使用 DSD02-2.5500T 横联件， 额定电流最大到 17.5A。

多层等电位连接端子 / *Multi-Level with Eguiptential Bonder Terminal Blocks*



DKK..N-PV 是双层螺丝式接线端子，每层内部连通，可在有限空间内提供多个等电位连接点。

DKK..N-..PV 系列



DKK2.5N-PV		
规格	**UL**	**IEC**
额定电压 (V)	600	400
额定电流 (A)	20	24
冲击耐压 (KV)		8
线径范围 (AWG/mm²)	22~12	0.34~2.5
最大线径		
单芯线 (AWG/mm²)		4
多芯线 (AWG/mm²)		2.5
一般数据		
扭力 (N.m)	0.4	
螺丝	M2.5	
剥线长度 (mm)	9~11	
绝缘材料	PA	
T/W (mm)	5.1 / 71.5	
H/H on TS-35N (mm)	62.2 / 63	
包装量	100	

颜色	型号	包装量
■	DKK2.5N-PV-RD	100
■	DKK2.5N-PV-BL	100

型号	包装量
DKK2.5NC	50
DKNSPS-001	10
DSS2.5N-02P	50
DSS2.5N-03P	50
DSS2.5N-04P	50
DSS2.5N-05P	10
DSS2.5N-10P	10
DSS2.5N-20P	10
DSD02-2.5500T	1
DSS2.5N-6688-02P	50
DSS2.5N-6688-03P	10
DSS2.5N-6688-04P	10
DSS2.5N-6688-05P	10
CSC-2.502PN	50
CSC-2.503PN	50
CSC-2.504PN	50
CSC-2.505PN	10
CSC-2.510PN	10
0175-T002	50
0175L1	20
TM57LW	20
TM-R200	10
TS-35N	20
TS-35/15N	10
#0 / 3.0 | DNT11-0201	



DKK4N-PV		
规格	**UL**	**IEC**
额定电压 (V)	600	800
额定电流 (A)	30	32
冲击耐压 (KV)		8
线径范围 (AWG/mm²)	22~10	0.34~4
最大线径		
单芯线 (AWG/mm²)		6
多芯线 (AWG/mm²)		4
一般数据		
扭力 (N.m)	0.6	
螺丝	M3	
剥线长度 (mm)	9~11	
绝缘材料	PA	
T/W (mm)	6.1 / 71.5	
H/H on TS-35N (mm)	62.2 / 63	
包装量	100	

颜色	型号	包装量
■	DKK4N-PV-RD	100
■	DKK4N-PV-BL	100

型号	包装量
DKK2.5NC	50
DKNSPS-001	10
DSS4N-02P	50
DSS4N-03P	50
DSS4N-04P	50
DSS4N-05P	10
DSS4N-10P	10
DSS4N-20P	10
CSC-402PN	50
CSC-403PN	50
CSC-404PN	50
CSC-405PN	10
CSC-410PN	10
TM58LW	20
TM-R200	10
TS-35N	20
TS-35/15N	10
#0 / 3.0 | DNT11-0201	



DK2.5N-3L-PV		
规格	**UL**	
额定电压 (V)	600	1000
额定电流 (A)	20	24
冲击耐压 (KV)		8
线径范围 (AWG/mm²)	22~12	0.34~2.5
最大线径		
单芯线 (AWG/mm²)		4
多芯线 (AWG/mm²)		2.5
一般数据		
扭力 (N.m)	0.4	
螺丝	M2.5	
剥线长度 (mm)	9~11	
绝缘材料	PA	
T/W (mm)	5.1 / 90.7	
H/H on TS-35N (mm)	76 / 77.6	
包装量	100	

颜色	型号	包装量

型号	包装量
DK2.5NC-3L	20
DKNSPS-001	10
DSS2.5N-02P	50
DSS2.5N-03P	50
DSS2.5N-04P	50
DSS2.5N-05P	10
DSS2.5N-10P	10
DSS2.5N-20P	10
DSD02-2.5500T	1
DSS2.5N-6688-02P	50
DSS2.5N-6688-03P	10
DSS2.5N-6688-04P	10
DSS2.5N-6688-05P	10
CSC-2.502PN	50
CSC-2.503PN	50
CSC-2.504PN	50
CSC-2.505PN	10
CSC-2.510PN	10
0175-T002	50
0175L1	20
TM57LW	20
TM-R200	10
TS-35N	20
TS-35/15N	10
#0 / 3.0 | DNT11-0201	

配件

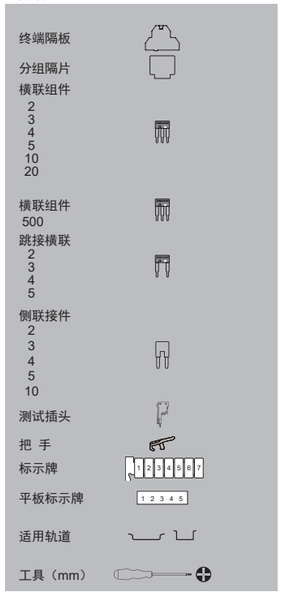

* 使用 DSD02-2.5500T 横联件， 额定电流最大到 17.5A。

螺丝固定式多层带接地端子 / *Multi-Level with PE Foot Terminal Blocks*



DKK..N-..PE 为多层带接地端子，每层独立。这将安装空间需求减少了 50%。

每一层可进一步并联桥接并标记识别。

测试插头可用于测试和测量目的。

DKK..N-..PE 系列



DKK2.5N-L2PE		
规格	**UL**	**IEC**
额定电压 (V)	600	800
额定电流 (A)		
冲击耐压 (KV)		8
线径范围 (AWG/mm²)	22~12	0.34~4
最大线径		
单芯线 (AWG/mm²)	12	2.5
多芯线 (AWG/mm²)	12	2.5
一般数据		
扭力 (N.m)	0.4	
螺丝	M2.5	
剥线长度 (mm)	9~11	
绝缘材料	PA	
T/W (mm)	5.1 / 71.5	
H/H on TS-35N (mm)	62 / 70.5	
包装量	50	

型号	包装量
DKK2.5NC	50
DKNSPS-001	10
DSS2.5N-02P	50
DSS2.5N-03P	50
DSS2.5N-04P	50
DSS2.5N-05P	10
DSS2.5N-10P	10
DSS2.5N-20P	10
DSD02-2.5500T	1
DSS2.5N-6688-02P	50
DSS2.5N-6688-03P	10
DSS2.5N-6688-04P	10
DSS2.5N-6688-05P	10
CSC-2.502PN	50
CSC-2.503PN	50
CSC-2.504PN	50
CSC-2.505PN	10
CSC-2.510PN	10
0175-T002	50
0175L1	20
TM57LW	10
TM-R200	10
TS-35N	20
TS-35/15N	10
#0 / 3.0 | DNT11-0201	



DKK4N-L2PE		
规格	**UL**	**IEC**
额定电压 (V)	600	800
额定电流 (A)		
冲击耐压 (KV)		8
线径范围 (AWG/mm²)	22~10	0.34~6
最大线径		
单芯线 (AWG/mm²)	10	6
多芯线 (AWG/mm²)	10	6
一般数据		
扭力 (N.m)	0.6	
螺丝	M3	
剥线长度 (mm)	9~11	
绝缘材料	PA	
T/W (mm)	6.1 / 71.5	
H/H on TS-35N (mm)	62 / 70.5	
包装量	50	

型号	包装量
DKK2.5NC	50
DKNSPS-001	10
DSS4N-02P	50
DSS4N-03P	50
DSS4N-04P	50
DSS4N-05P	10
DSS4N-10P	10
DSS4N-20P	10
CSC-402PN	50
CSC-403PN	50
CSC-404PN	50
CSC-405PN	10
CSC-410PN	10
TM58LW	10
TM-R200	10
TS-35N	20
TS-35/15N	10
#0 / 3.0 | DNT11-0201	



DK2.5N-3L-L3PE		
规格	**UL**	**IEC**
额定电压 (V)	600	1000
额定电流 (A)	20	24
冲击耐压 (KV)		
线径范围 (AWG/mm²)	22~12	0.34~2.5
最大线径		
单芯线 (AWG/mm²)		4
多芯线 (AWG/mm²)		2.5
一般数据		
扭力 (N.m)	0.4	
螺丝	M2.5	
剥线长度 (mm)	9~11	
绝缘材料	PA	
T/W (mm)	5.1 / 90.7	
H/H on TS-35N (mm)	76 / 77.6	
包装量	20	

型号	包装量
DK2.5NC-3L	50
DKNSPS-001	10
DSS2.5N-02P	50
DSS2.5N-03P	50
DSS2.5N-04P	50
DSS2.5N-05P	10
DSS2.5N-10P	10
DSS2.5N-20P	10
DSD02-2.5500T	1
DSS2.5N-6688-02P	50
DSS2.5N-6688-03P	10
DSS2.5N-6688-04P	10
DSS2.5N-6688-05P	10
CSC-2.502PN	50
CSC-2.503PN	50
CSC-2.504PN	50
CSC-2.505PN	10
CSC-2.510PN	10
0175-T002	50
0175L1	20
TM57LW	10
TM-R200	10
TS-35N	20
TS-35/15N	10
#0 / 3.0 | DNT11-0201	

配件

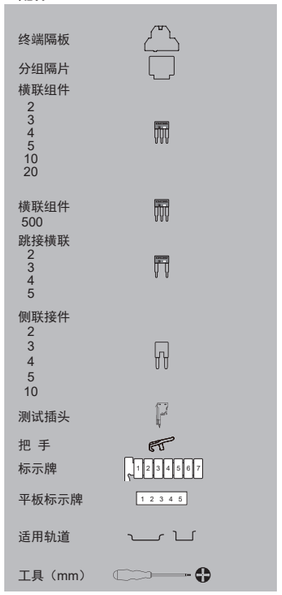

* 使用 DSD02-2.5500T 横联件， 额定电流最大到 17.5A。

螺丝固定式多层接地端子 / *Multi-Level Grounding Terminal Blocks*



DKK..N-..PE 为双层接地端子，每层相互连通。这将安装空间需求减少了 50%。

DKK..N..PE 系列

配件

终端隔板
分组隔片
测试插头
把 手
标示牌
平板标示牌
适用轨道
工具（mm）



DKK2.5N-PE		
规格	**UL**	**IEC**
额定电压 (V)	600	800
额定电流 (A)		
冲击耐压 (KV)		8
线径范围 (AWG/mm²)	22~12	0.34~4
最大线径		
单芯线 (AWG/mm²)	12	2.5
多芯线 (AWG/mm²)	12	2.5
一般数据		
扭力 (N.m)	0.4	
螺丝	M2.5	
剥线长度 (mm)	9~11	
绝缘材料	PA	
T/W (mm)	5.1 / 71.5	
H/H on TS-35N (mm)	62 / 70.5	
包装量	100	
型号		**包装量**
DKK2.5NC		50
0175-T002		50
0175L1		20
TM57LW		20
TM-R200		10
TS-35N		20
TS-35/15N		10
#0 / 3.0 | DNT11-0201		



DKK4N-PE		
规格	**UL**	**IEC**
额定电压 (V)	600	800
额定电流 (A)		
冲击耐压 (KV)		8
线径范围 (AWG/mm²)	22~10	0.34~6
最大线径		
单芯线 (AWG/mm²)	10	6
多芯线 (AWG/mm²)	10	6
一般数据		
扭力 (N.m)	0.6	
螺丝	M3	
剥线长度 (mm)	9~11	
绝缘材料	PA	
T/W (mm)	6.1 / 71.5	
H/H on TS-35N (mm)	62 / 70.5	
包装量	100	
型号		**包装量**
DKK2.5NC		50
DKNSPS-001		10
TM58LW		20
TM-R200		10
TS-35N		20
TS-35/15N		10
#0 / 3.0 | DNT11-0201		



DK2.5N-3L-PE		
规格	**UL**	**IEC**
额定电压 (V)	600	1000
额定电流 (A)		
冲击耐压 (KV)		8
线径范围 (AWG/mm²)	22~12	0.34~2.5
最大线径		
单芯线 (AWG/mm²)		4
多芯线 (AWG/mm²)		2.5
一般数据		
扭力 (N.m)	0.4	
螺丝	M2.5	
剥线长度 (mm)	9~11	
绝缘材料	PA	
T/W (mm)	5.1 / 90.7	
H/H on TS-35N (mm)	76 / 77.6	
包装量	20	
型号		**包装量**
DK2.5NC-3L		20
DKNSPS-001		10
0175-T002		50
0175L1		20
TM57LW		20
TM-R200		10
TS-35N		20
TS-35/15N		10
#0 / 3.0 | DNT11-0201		

螺丝固定式双层二极管保护端子 / *Bi-Level Diode Terminal Blocks*



支持电子元件功能



螺钉连接提供稳定的连接



DKK2.5N-D 系列是一种双层二极管接线端子，用于快速可靠地防止反向电流。

虽然标准产品通常用于交直流应用，但一些直流应用需要特殊的产品，例如光伏应用。

DKK2.5N-D 系列

配件

终端隔板
分组隔片
横联组件
2
3
4
5
10
20
跳接横联
2
3
4
5
侧联接件
2
3
4
5
10
测试插头
把 手
标示牌
平板标示牌
适用轨道
工具（mm）



DKK2.5N-D01		
规格	**UL**	**IEC**
额定电压 (V)	250	250
额定电流 (A)	0.5	0.5
冲击耐压 (KV)		8
线径范围 (AWG/mm²)	22~12	0.34~2.5
最大线径		
单芯线 (AWG/mm²)		4
多芯线 (AWG/mm²)		2.5
一般数据		
扭力 (N.m)	0.4	
螺丝	M2.5	
剥线长度 (mm)	9~11	
绝缘材料	PA	
T/W (mm)	5.1 / 71.5	
H/H on TS-35N (mm)	62.2 / 63	
包装量	20	
型号		**包装量**
DKK2.5NC		50
DKNSPS-001		10
DSS2.5N-02P		50
DSS2.5N-03P		50
DSS2.5N-04P		50
DSS2.5N-05P		10
DSS2.5N-10P		10
DSS2.5N-20P		10
DSS2.5N-6688-02P		50
DSS2.5N-6688-03P		10
DSS2.5N-6688-04P		10
DSS2.5N-6688-05P		10
CSC-2.502PN		50
CSC-2.503PN		50
CSC-2.504PN		50
CSC-2.505PN		10
CSC-2.510PN		10
0175-T002		50
0175L1		20
TM57LW		20
TM-R200		10
TS-35N		20
TS-35/15N		10
#0 / 3.0 | DNT11-0201		

螺丝固定式双层二极管保护端子 / *Bi-Level Diode Terminal Blocks*



DKK2.5N-D 系列是一种双层二极管接线端子，用于快速可靠地防止反向电流。

虽然标准产品通常用于交直流应用，但一些直流应用需要特殊的产品，例如光伏应用。

DKK2.5N-D 系列



DKK2.5N-D02		
规格	**UL**	**IEC**
额定电压 (V)	250	250
额定电流 (A)	0.5	0.5
冲击耐压 (KV)		8
线径范围 (AWG/mm²)	22~12	0.34~2.5
最大线径		
单芯线 (AWG/mm²)		4
多芯线 (AWG/mm²)		2.5
一般数据		
扭力 (N.m)	0.4	
螺丝	M2.5	
剥线长度 (mm)	9~11	
绝缘材料	PA	
T/W (mm)	5.1 / 71.5	
H/H on TS-35N (mm)	62.2 / 63	
包装量	20	
型号		**包装量**
DKK2.5NC		50
DKNSPS-001		10
DSS2.5N-02P		50
DSS2.5N-03P		50
DSS2.5N-04P		50
DSS2.5N-05P		10
DSS2.5N-10P		10
DSS2.5N-20P		10
DSS2.5N-6688-02P		50
DSS2.5N-6688-03P		10
DSS2.5N-6688-04P		10
DSS2.5N-6688-05P		10
CSC-2.502PN		50
CSC-2.503PN		50
CSC-2.504PN		50
CSC-2.505PN		10
CSC-2.510PN		10
0175-T002		50
0175L1		20
TM57LW		10
TM-R200		10
TS-35N		20
TS-35/15N		10
#0 / 3.0 | DNT11-0201		



DKK2.5N-D03		
规格	**UL**	**IEC**
额定电压 (V)	250	250
额定电流 (A)	0.5	0.5
冲击耐压 (KV)		8
线径范围 (AWG/mm²)	22~12	0.34~2.5
最大线径		
单芯线 (AWG/mm²)		4
多芯线 (AWG/mm²)		2.5
一般数据		
扭力 (N.m)	0.4	
螺丝	M2.5	
剥线长度 (mm)	9~11	
绝缘材料	PA	
T/W (mm)	5.1 / 71.5	
H/H on TS-35N (mm)	62.2 / 63	
包装量	20	
型号		**包装量**
DKK2.5NC		50
DKNSPS-001		10
DSS2.5N-02P		50
DSS2.5N-03P		50
DSS2.5N-04P		50
DSS2.5N-05P		10
DSS2.5N-10P		10
DSS2.5N-20P		10
DSS2.5N-6688-02P		50
DSS2.5N-6688-03P		10
DSS2.5N-6688-04P		10
DSS2.5N-6688-05P		10
CSC-2.502PN		50
CSC-2.503PN		50
CSC-2.504PN		50
CSC-2.505PN		10
CSC-2.510PN		10
0175-T002		50
0175L1		20
TM57LW		10
TM-R200		10
TS-35N		20
TS-35/15N		10
#0 / 3.0 | DNT11-0201		



DKK2.5N-D04		
规格	**UL**	**IEC**
额定电压 (V)	250	250
额定电流 (A)	0.5	0.5
冲击耐压 (KV)		8
线径范围 (AWG/mm²)	22~12	0.34~2.5
最大线径		
单芯线 (AWG/mm²)		4
多芯线 (AWG/mm²)		2.5
一般数据		
扭力 (N.m)	0.4	
螺丝	M2.5	
剥线长度 (mm)	9~11	
绝缘材料	PA	
T/W (mm)	5.1 / 71.5	
H/H on TS-35N (mm)	62.2 / 63	
包装量	20	
型号		**包装量**
DKK2.5NC		50
DKNSPS-001		10
DSS4N-02P		50
DSS4N-03P		50
DSS4N-04P		50
DSS4N-05P		10
DSS4N-10P		10
DSS4N-20P		10
DSS2.5N-6688-02P		50
DSS2.5N-6688-03P		10
DSS2.5N-6688-04P		10
DSS2.5N-6688-05P		10
CSC-2.502PN		50
CSC-2.503PN		50
CSC-2.504PN		50
CSC-2.505PN		10
CSC-2.510PN		10
0175-T002		50
0175L1		20
TM57LW		20
TM-R200		10
TS-35N		20
TS-35/15N		10
#0 / 3.0 | DNT11-0201		

配件

DK 传感器/执行器接线端子简介



DK1.5SG 系列支持与 3 线传感器的连接。用户根据需要可进行 NPN 或 PNP 的接线。

使用桥接件，可将 DK1.5SG 正或负极连接到相同电位。DK1.5SGF-PE 还可支持接地功能。

螺钉连接方式在信号和电力传输应用中实现稳定的电气连接。此外，还可以配备不同颜色的平板标示牌和桥接件，利用优良的标记系统使接线识别更加方便。



螺钉连接的优点：
1、抗振
2、防松动
3、传输稳定



它可以连接各种传感器来执行控制过程。DK1.5SGF 与连接件配合可以将电位分配给各种传感器。另外，DK1.5SGF-PE 还提供了一个接地点，用于完成传感器的接地接线。



使用平板标示牌，可清晰识别接线端子，安装方便。此外，不同颜色的平板标示牌可在接线时轻松识别电位。

传感器/执行器信号端子 / *Sensor / Actuator Terminal Blocks*



DK1.5SG..是三层传感器/执行器接线端子。

顶层支持信号线，第二层或第三层支持正负电位。

此外，还支持插入横联件建立等电位。

DK1.5SG..系列







DK1.5SG			DK1.5SG-L24			DK1.5SGF-PE		
规格	UL	IEC	**规格**	UL	IEC	**规格**	UL	IEC
额定电压 (V)	300	250	额定电压 (V)	300	250	额定电压 (V)	300	250
额定电流 (A)	15	17.5	额定电流 (A)	15	17.5	额定电流 (A)		
冲击耐压 (KV)		4	冲击耐压 (KV)		4	冲击耐压 (KV)		4
线径范围 (AWG/mm²)	24~14	0.2~1.5	线径范围 (AWG/mm²)	24~14	0.2~1.5	线径范围 (AWG/mm²)	24~14	0.2~1.5
最大线径			**最大线径**			**最大线径**		
单芯线 (AWG/mm²)		2.5	单芯线 (AWG/mm²)		2.5	单芯线 (AWG/mm²)		2.5
多芯线 (AWG/mm²)		2.5	多芯线 (AWG/mm²)		2.5	多芯线 (AWG/mm²)		2.5
一般数据			**一般数据**			**一般数据**		
扭力 (N.m)	0.4~0.45		扭力 (N.m)	0.4~0.45		扭力 (N.m)	0.4~0.45	
螺丝	M2.5		螺丝	M2.5		螺丝	M2.5	
剥线长度 (mm)	8~9		剥线长度 (mm)	8~9		剥线长度 (mm)	8~9	
绝缘材料	PA		绝缘材料	PA		绝缘材料	PA	
T/W (mm)	5.1 / 60.4		T/W (mm)	5.1 / 60.4		T/W (mm)	6.1 / 60.4	
H/H on TS-35N (mm)	50.7 / 52		H/H on TS-35N (mm)	50.7 / 52		H/H on TS-35N (mm)	50.7 / 52	
包装量	50		包装量	50		包装量	20	
型号		**包装量**	**型号**		**包装量**	**型号**		**包装量**
DK1.5SGC		20	DK1.5SGC		20			
DSD02-1.580		10	DSD02-1.580		10	DSD02-1.580		10
TM52LW		20	TM52LW		20	TM52LW		20
TM-R100		10	TM-R100		10	TM-R100		10
TS-35N		20	TS-35N		20	TS-35N		20
TS-35/15N		10	TS-35/15N		10	TS-35/15N		10
0.4 x 2.5 | DNT11-0102			0.4 x 2.5 | DNT11-0102			0.4 x 2.5 | DNT11-0102		

配件

终端隔板

横联组件

标示牌

平板标示牌

适用轨道

工具（mm）

可依需求裁剪

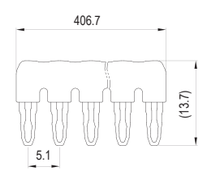

极数：80

型号	颜色
DSD02-1.580	黑色
DSD02-1.580-GN	绿色
DSD02-1.580-RD	红色
DSD02-1.580-BL	蓝色

插拔端子 / *Plug-in Connection Terminal Blocks*

DKES1.5 系列配备2~3个插座，多种插头可供选择。顶部一个垂直方向，侧面一个水平方向或2个水平方向。

多位盖板可分为任意极数，并卡入外壳中，在拔出插头时为触针提供防震保护。

DKES1.5N..系列





DKES1.5N2			DKES1.5N3		
规格	UL	IEC	**规格**	UL	IEC
额定电压 (V)	300	250	额定电压 (V)	300	250
额定电流 (A)	20	24	额定电流 (A)	20	24
冲击耐压 (KV)		4	冲击耐压 (KV)		4
线径范围 (AWG/mm²)	22~12	0.5~1.5	线径范围 (AWG/mm²)		
最大线径			**最大线径**		
单芯线 (AWG/mm²)		1.5	单芯线 (AWG/mm²)		
多芯线 (AWG/mm²)		1.5	多芯线 (AWG/mm²)		
一般数据			**一般数据**		
扭力 (N.m)	0.5~0.6		扭力 (N.m)		
螺丝	M3		螺丝		
剥线长度 (mm)	9~10		剥线长度 (mm)		
绝缘材料	PA		绝缘材料	PA	
T/W (mm)	5.08 / 50.6		T/W (mm)	5.08 / 50.6	
H/H on TS-35N (mm)	42.5 / 43.5		H/H on TS-35N (mm)	42.5 / 43.5	
包装量	50		包装量	50	
型号		**包装量**	**型号**		**包装量**
DKES1.5NCA / DKES1.5MNCA		50	DKES1.5NCA / DKES1.5MNCA		50
DKES1.5NCB / DKES1.5MNCB		50	DKES1.5NCB / DKES1.5MNCB		50
DKESP1.5-20P		10	DKESP1.5-20P		10
DS2.5-02P		50	DS2.5-02P		50
DS2.5-03P		50	DS2.5-03P		50
DS2.5-04P		50	DS2.5-04P		50
DS2.5-05P		10	DS2.5-05P		10
DS2.5-10P		10	DS2.5-10P		10
TM57LW / TM52LW		20	TM57LW / TM52LW		20
TM-R100 / TM-R200		10	TM-R100 / TM-R200		10
TS-35N		20	TS-35N		20
TS-35/15N		10	TS-35/15N		10
0.4 x 2.5 | DNT11-0102			0.4 x 2.5 | DNT11-0102		

配件

终端隔板（左）

终端隔板（右）

边 盖

横联组件

2

3

4

5

10

标示牌

平板标示牌

适用轨道

工具（mm）

配合插头













2ESV		2ESDV		2ESV		2ESDV		2ESV		2ESDV	
P 数	型号	P 数	型号	P 数	型号	P 数	型号	P 数	型号	P 数	型号
2	2ESV-02P	2	2ESDV-02P	2	2ESV-02P	2	2ESDV-02P	2	2ESV-02P	2	2ESDV-02P
3	2ESV-03P	3	2ESDV-03P	3	2ESV-03P	3	2ESDV-03P	3	2ESV-03P	3	2ESDV-03P
4	2ESV-04P	4	2ESDV-04P	4	2ESV-04P	4	2ESDV-04P	4	2ESV-04P	4	2ESDV-04P
6	2ESV-06P	6	2ESDV-06P	6	2ESV-06P	6	2ESDV-06P	6	2ESV-06P	6	2ESDV-06P

DK 闸刀开关式端子简介



熔断器式接线端子在应用中支持玻璃管熔断器和 2 路 LED 指示灯。此外，双层接线端子结构大大提高了空间利用率。

闸刀型接线端子可通过 AKP-TP 和 AKP-TG 快速断开和连接。配合 AKP-CP，可支持电阻、二极管等电子元件应用。

螺钉连接方式在信号和电力传输应用中实现稳定的电气连接。此外，还可以配备不同颜色的平板标示牌和横联件，优良的标记系统使接线识别更加方便。



闸刀带有绝缘体，防止电击。保险丝型接线端子支持盒式保险丝，以及 5V~300V LED 指示灯。双层设计，上层支持熔断器，下层提供接地功能。



AKP-TP 和 AKP-TG 可用于快速断开。AKP-CP 是电子元件的载体，支持电阻、二极管和其他电子元件，以满足电路测试的各种要求。



配有平板标示牌，可清晰识别接线端子，安装方便。此外，不同颜色的平板标示牌可在接线时轻松识别电位。

DK2.5N-T..系列为顶部通用插座设计，方便插入不同种类的隔离插头、连通连接器和元器件连接器，实现开断功能。

全套附件可用于轻松识别、分组和横联件应用。

DK2.5N-T..系列





DK2.5N-T		
规格	**UL**	**IEC**
额定电压 (V)	300	400
额定电流 (A)	20	24
冲击耐压 (KV)		6
线径范围 (AWG/mm²)	22~12	0.34~2.5
最大线径		
单芯线 (AWG/mm²)		4
多芯线 (AWG/mm²)		2.5
一般数据		
扭力 (N.m)	0.4	
螺丝	M2.5	
剥线长度 (mm)	9~11	
绝缘材料	PA	
T/W (mm)	5.1 / 40.7	
H/H on TS-35N (mm)	40.9 / 42	
包装量	100	

颜色	型号	包装量
■	DK2.5N-T-RD	100
■	DK2.5N-T-BL	100

DK2.5N-TG		
规格	**UL**	**IEC**
额定电压 (V)	300	400
额定电流 (A)	20	24
冲击耐压 (KV)		6
线径范围 (AWG/mm²)	22~12	0.34~2.5
最大线径		
单芯线 (AWG/mm²)		4
多芯线 (AWG/mm²)		2.5
一般数据		
扭力 (N.m)	0.4	
螺丝	M2.5	
剥线长度 (mm)	9~11	
绝缘材料	PA	
T/W (mm)	5.1 / 40.7	
H/H on TS-35N (mm)	42.6 / 43.5	
包装量	100	

颜色	型号	包装量
■	DK2.5N-TG-RD	100
■	DK2.5N-TG-BL	100

配件

	型号	包装量	型号	包装量
终端隔板	DK4NC	50	DK4NC	50
侧联接件 2	CSC-2.502PN	50	CSC-2.502PN	50
3	CSC-2.503PN	50	CSC-2.503PN	50
4	CSC-2.504PN	50	CSC-2.504PN	50
5	CSC-2.505PN	10	CSC-2.505PN	10
10	CSC-2.510PN	10	CSC-2.510PN	10
元件插头	AKP-CP	20		
闸刀	AKP-TP	20		
标示牌	TM57LW	20	TM57LW	20
平板标示牌	TM-R200	10	TM-R200	10
适用轨道	TS-35N	20	TS-35N	20
	TS-35/15N	10	TS-35/15N	10
工具（mm）	#0 / 3.0 | DNT11-0201		#0 / 3.0 | DNT11-0201	

DK2.5N-T..系列为顶部通用插座设计，方便插入不同种类的隔离插头、连通连接器和元器件连接器，实现开断功能。

全套附件可用于轻松识别、分组和横联件应用。

DK2.5N-M..系列



DK2.5N-M

规格	UL	IEC
额定电压 (V)	300	400
额定电流 (A)	10	6.3
冲击耐压 (KV)		4
线径范围 (AWG/mm²)	22~12	0.34~2.5
最大线径		
单芯线 (AWG/mm²)		4
多芯线 (AWG/mm²)		2.5
一般数据		
扭力 (N.m)	0.4	
螺丝	M2.5	
剥线长度 (mm)	9~11	
绝缘材料	PA	
T/W (mm)	5.1 / 40.7	
H/H on TS-35N (mm)	89.1 / 90.2	
包装量	50	

型号	包装量
DK4NC	50
CSC-2.502PN	50
CSC-2.503PN	50
CSC-2.504PN	50
CSC-2.505PN	10
CSC-2.510PN	10
TM57LW	20
TM-R200	10
TS-35N	20
TS-35/15N	10
Glass 5x20	
#0 / 3.0 | DNT11-0201	



DK2.5N-MLXX*

规格	UL	IEC
额定电压 (V)	300	-*
额定电流 (A)	10	6.3
冲击耐压 (KV)		4
线径范围 (AWG/mm²)	22~12	0.34~2.5
最大线径		
单芯线 (AWG/mm²)		4
多芯线 (AWG/mm²)		2.5
一般数据		
扭力 (N.m)	0.4	
螺丝	M2.5	
剥线长度 (mm)	9~11	
绝缘材料	PA	
T/W (mm)	5.1 / 40.7	
H/H on TS-35N (mm)	89.1 / 90.2	
包装量	50	

型号	包装量
DK4NC	50
CSC-2.502PN	50
CSC-2.503PN	50
CSC-2.504PN	50
CSC-2.505PN	10
CSC-2.510PN	10
TM57LW	20
TM-R200	10
TS-35N	20
TS-35/15N	10
Glass 5x20	
#0 / 3.0 | DNT11-0201	

* DK2.5N-MLXX 均带 LED 显示

型号	工作电压
DK2.5N-ML24	24V
DK2.5N-ML60	60V
DK2.5N-ML250	250V

配件

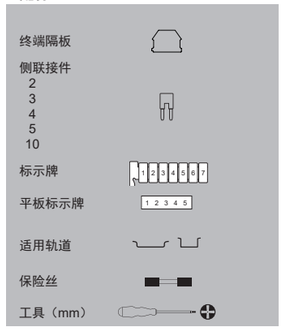

闸刀开关式端子 / *Knife and Disconnect Terminal Blocks*

DK4N-T..系列为顶部通用插座设计，方便插入不同种类的隔离插头、连通连接器和组件连接器，实现断开功能。

全套附件可用于轻松识别、分组和插入式桥接应用。

DK4N-T..系列



DK4N-T

规格	UL	IEC
额定电压 (V)	300	400
额定电流 (A)	30	32
冲击耐压 (KV)		8
线径范围 (AWG/mm²)	22~10	0.34~4
最大线径		
单芯线 (AWG/mm²)		6
多芯线 (AWG/mm²)		4
一般数据		
扭力 (N.m)	0.6	
螺丝	M3	
剥线长度 (mm)	9~11	
绝缘材料	PA	
T/W (mm)	6.1 / 40.7	
H/H on TS-35N (mm)	40.9 / 42	
包装量	100	

颜色	型号	包装量
■	DK4N-T-RD	100
■	DK4N-T-BL	100

型号	包装量
DK4NC	50
CSC-402PN	50
CSC-403PN	50
CSC-404PN	50
CSC-405PN	10
CSC-410PN	10
AKP-CP	20
AKP-TP	20
TM58LW	20
TM-R200	10
TS-35N	20
TS-35/15N	10
#0 / 3.0 | DNT11-0201	



DK4N-TG

规格	UL	IEC
额定电压 (V)	300	400
额定电流 (A)	30	32
冲击耐压 (KV)		8
线径范围 (AWG/mm²)	22~10	0.34~4
最大线径		
单芯线 (AWG/mm²)		6
多芯线 (AWG/mm²)		4
一般数据		
扭力 (N.m)	0.6	
螺丝	M3	
剥线长度 (mm)	9~11	
绝缘材料	PA	
T/W (mm)	6.1 / 40.7	
H/H on TS-35N (mm)	42.6 / 43.5	
包装量	100	

颜色	型号	包装量
■	DK4N-TG-RD	100
■	DK4N-TG-BL	100

型号	包装量
DK4NC	50
CSC-402PN	50
CSC-403PN	50
CSC-404PN	50
CSC-405PN	10
CSC-410PN	10
TM58LW	20
TM-R200	10
TS-35N	20
TS-35/15N	10
#0 / 3.0 | DNT11-0201	

配件

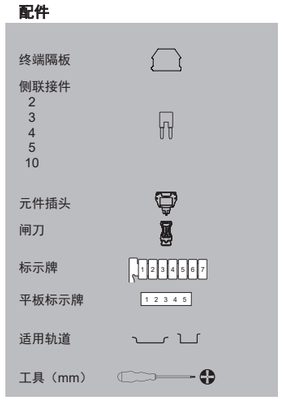

闸刀开关式端子 / *Knife and Disconnect Terminal Blocks*

DK4N-T..系列为顶部通用插座设计，方便插入不同种类的隔离插头、连通连接器和组件连接器，实现断开功能。

全套附件可用于轻松识别、分组和插入式桥接应用。

DK4N-M..系列



DK4N-M

规格	UL	IEC
额定电压 (V)	300	400
额定电流 (A)	10	6.3
冲击耐压 (KV)		4
线径范围 (AWG/mm²)	22~10	0.34~4
最大线径		
单芯线 (AWG/mm²)		6
多芯线 (AWG/mm²)		4
一般数据		
扭力 (N.m)	0.6	
螺丝	M3	
剥线长度 (mm)	9~11	
绝缘材料	PA	
T/W (mm)	6.1 / 40.7	
H/H on TS-35N (mm)	89.1 / 90.2	
包装量	50	

颜色	型号	包装量



DK4N-MLXX*

规格	UL	IEC
额定电压 (V)	300	-*
额定电流 (A)	10	6.3
冲击耐压 (KV)		4
线径范围 (AWG/mm²)	22~10	0.34~4
最大线径		
单芯线 (AWG/mm²)		6
多芯线 (AWG/mm²)		4
一般数据		
扭力 (N.m)	0.6	
螺丝	M3	
剥线长度 (mm)	9~11	
绝缘材料	PA	
T/W (mm)	6.1 / 40.7	
H/H on TS-35N (mm)	89.1 / 90.2	
包装量	50	

颜色	型号	包装量

配件

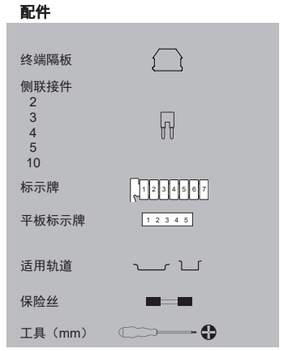

型号	包装量
DK4NC	50
CSC-402PN	50
CSC-403PN	50
CSC-404PN	50
CSC-405PN	10
CSC-410PN	10
TM58LW	20
TM-R200	10
TS-35N	20
TS-35/15N	10
Glass 5x20	
#0 / 3.0 | DNT11-0201	

型号	包装量
DK4NC	50
CSC-402PN	50
CSC-403PN	50
CSC-404PN	50
CSC-405PN	10
CSC-410PN	10
TM58LW	20
TM-R200	10
TS-35N	20
TS-35/15N	10
Glass 5x20	
#0 / 3.0 | DNT11-0201	

* DK4N-MLXX 均带 LED 显示

型号	工作电压
DK4N-ML24	24V
DK4N-ML60	60V
DK4N-ML250	250V

双层闸刀开关式端子 / *Bi-Level Knife and Disconnect Terminal Blocks*

DKK2.5N-T..系列是双层独立电位的带闸刀开关接线端子。

顶部带通用插座，方便插入各种隔离插头、直通连接器和组件连接器，实现断开功能，下层直通。

各种附件可用于轻松识别、分组和横联件应用。

DKK2.5N- T..系列



DKK2.5N-T

规格	UL	IEC
额定电压 (V)	300	400
额定电流 (A)	20	23
冲击耐压 (KV)		6
线径范围 (AWG/mm²)	22~12	0.34~2.5
最大线径		
单芯线 (AWG/mm²)		4
多芯线 (AWG/mm²)		2.5
一般数据		
扭力 (N.m)	0.4	
螺丝	M2.5	
剥线长度 (mm)	9~11	
绝缘材料	PA	
T/W (mm)	5.1 / 71.5	
H/H on TS-35N (mm)	62.2 / 63	
包装量	50	

颜色	型号	包装量
■	DKK2.5N-T-RD	100
■	DKK2.5N-T-BL	100



DKK2.5N-TG

规格	UL	IEC
额定电压 (V)	300	400
额定电流 (A)	20	21
冲击耐压 (KV)		6
线径范围 (AWG/mm²)	22~12	0.34~2.5
最大线径		
单芯线 (AWG/mm²)		4
多芯线 (AWG/mm²)		2.5
一般数据		
扭力 (N.m)	0.4	
螺丝	M2.5	
剥线长度 (mm)	9~11	
绝缘材料	PA	
T/W (mm)	5.1 / 71.5	
H/H on TS-35N (mm)	63.9 / 64.7	
包装量	50	

颜色	型号	包装量
■	DKK2.5N-TG-RD	50
■	DKK2.5N-TG-BL	50

配件

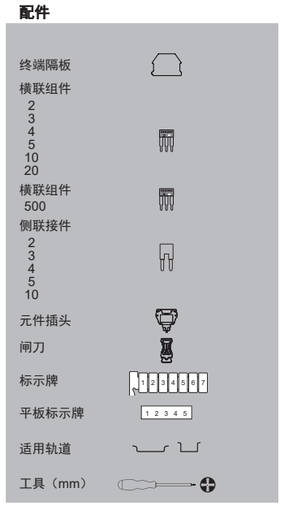

型号	包装量
DKK2.5NC	50
DSS2.5N-02P	50
DSS2.5N-03P	50
DSS2.5N-04P	50
DSS2.5N-05P	10
DSS2.5N-10P	10
DSD02-2.5500T	1
CSC-2.502PN	50
CSC-2.503PN	50
CSC-2.504PN	50
CSC-2.505PN	10
CSC-2.510PN	10
AKP-CP	20
AKP-TP	20
TM57LW	20
TM-R200	10
TS-35N	20
TS-35/15N	10
#0 / 3.0 | DNT11-0201	

型号	包装量
DKK2.5NC	50
DSS2.5N-02P	50
DSS2.5N-03P	50
DSS2.5N-04P	50
DSS2.5N-05P	10
DSS2.5N-10P	10
DSS2.5N-20P	10
DSD02-2.5500T	1
CSC-2.502PN	50
CSC-2.503PN	50
CSC-2.504PN	50
CSC-2.505PN	10
CSC-2.510PN	10
TM57LW	20
TM-R200	10
TS-35N	20
TS-35/15N	10
#0 / 3.0 | DNT11-0201	

* 使用 DSD02-2.5500T 横联件， 额定电流最大到 17.5A。

DKK2.5N-T..系列是双层独立电位的带闸刀开关接线端子。

顶部带通用插座，方便插入各种隔离插头、直通连接器和组件连接器，实现断开功能，下层直通。

各种附件可用于轻松识别、分组和横联件应用。

DKK2.5N-M..系列



DKK2.5N-M

规格	UL	IEC
额定电压 (V)	300	250
额定电流 (A)	10/20	6.3
冲击耐压 (KV)		4
线径范围 (AWG/mm²)	22~12	0.34~2.5
最大线径		
单芯线 (AWG/mm²)		4
多芯线 (AWG/mm²)		2.5
一般数据		
扭力 (N.m)	0.4	
螺丝	M2.5	
剥线长度 (mm)	9~11	
绝缘材料	PA	
T/W (mm)	5.1 / 71.5	
H/H on TS-35N (mm)	110.4 / 111.2	
包装量	50	

型号	包装量
DKK2.5NC	50
DSS2.5N-02P	50
DSS2.5N-03P	50
DSS2.5N-04P	50
DSS2.5N-05P	10
DSS2.5N-10P	10
DSD02-2.5500T	1
CSC-2.502PN	50
CSC-2.503PN	50
CSC-2.504PN	50
CSC-2.505PN	10
CSC-2.510PN	10
TM57LW	20
TM-R200	10
TS-35N	20
TS-35/15N	10
Glass 5x20	
#0 / 3.0 | DNT11-0201	



DKK2.5N-MLXX*

规格	UL	IEC
额定电压 (V)	300	-*
额定电流 (A)	10/20	6.3
冲击耐压 (KV)		6
线径范围 (AWG/mm²)	22~12	0.34~2.5
最大线径		
单芯线 (AWG/mm²)		4
多芯线 (AWG/mm²)		2.5
一般数据		
扭力 (N.m)	0.4	
螺丝	M2.5	
剥线长度 (mm)	9~11	
绝缘材料	PA	
T/W (mm)	5.1 / 71.5	
H/H on TS-35N (mm)	110.4 / 111.2	
包装量	50	

型号	包装量
DKK2.5NC	50
DSS2.5N-02P	50
DSS2.5N-03P	50
DSS2.5N-04P	50
DSS2.5N-05P	10
DSS2.5N-10P	10
DSD02-2.5500T	1
CSC-2.502PN	50
CSC-2.503PN	50
CSC-2.504PN	50
CSC-2.505PN	10
CSC-2.510PN	10
TM57LW	20
TM-R200	10
TS-35N	20
TS-35/15N	10
Glass 5x20	
#0 / 3.0 | DNT11-0201	

配件

* 使用 DSD02-2.5500T 横联件， 额定电流最大到 17.5A。

* DKK2.5N-MLXX 均带 LED 显示

型号	工作电压
DKK2.5N-ML24	24V
DKK2.5N-ML60	60V
DKK2.5N-ML250	250V

双层闸刀开关式端子 / *Bi-Level Knife and Disconnect Terminal Blocks*



DKK4N-T..系列是每层独立电位的双层闸刀开关接线端子。

顶部通用插座，方便插入各种隔离插头、直通连接器和组件连接器，实现断开功能。

各种附件可用于轻松识别、分组和横联件应用。

DKK4N-T..系列



DKK4N-T

规格	UL	IEC
额定电压 (V)	300	400
额定电流 (A)	30	32
冲击耐压 (KV)		6
线径范围 (AWG/mm²)	22~10	0.34~4
最大线径		
单芯线 (AWG/mm²)		6
多芯线 (AWG/mm²)		4
一般数据		
扭力 (N.m)	0.6	
螺丝	M3	
剥线长度 (mm)	9~11	
绝缘材料	PA	
T/W (mm)	6.1 / 71.5	
H/H on TS-35N (mm)	62.2 / 63	
包装量	50	

颜色	型号	包装量
■	DKK4N-T-RD	100
■	DKK4N-T-BL	100

型号	包装量
DKK2.5NC	50
DSS4N-02P	50
DSS4N-03P	50
DSS4N-04P	50
DSS4N-05P	10
DSS4N-10P	10
CSC-402PN	50
CSC-403PN	50
CSC-404PN	50
CSC-405PN	10
CSC-410PN	10
AKP-CP	20
AKP-TP	20
TM58LW	20
TM-R200	10
TS-35N	20
TS-35/15N	10
#0 / 3.0 | DNT11-0201	



DKK4N-TG

规格	UL	IEC
额定电压 (V)	300	400
额定电流 (A)	30	32
冲击耐压 (KV)		6
线径范围 (AWG/mm²)	22~10	0.34~4
最大线径		
单芯线 (AWG/mm²)		6
多芯线 (AWG/mm²)		4
一般数据		
扭力 (N.m)	0.6	
螺丝	M3	
剥线长度 (mm)	9~11	
绝缘材料	PA	
T/W (mm)	6.1 / 71.5	
H/H on TS-35N (mm)	63.9 / 64.7	
包装量	50	

颜色	型号	包装量
■	DKK4N-TG-RD	50
■	DKK4N-TG-BL	50

型号	包装量
DKK2.5NC	50
DSS4N-02P	50
DSS4N-03P	50
DSS4N-04P	50
DSS4N-05P	10
DSS4N-10P	10
DSS4N-20P	10
CSC-402PN	50
CSC-403PN	50
CSC-404PN	50
CSC-405PN	10
CSC-410PN	10
TM58LW	20
TM-R200	10
TS-35N	20
TS-35/15N	10
#0 / 3.0 | DNT11-0201	

配件

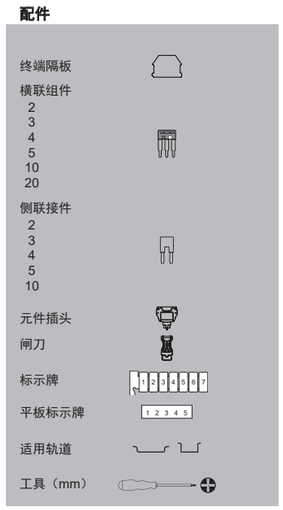



DKK4N-T..系列是每层独立电位的双层闸刀开关接线端子。

顶部通用插座，方便插入各种隔离插头、直通连接器和组件连接器，实现断开功能。

各种附件可用于轻松识别、分组和横联件应用。

DKK4N-M..系列



DKK4N-M

规格	UL	IEC
额定电压 (V)	300	400
额定电流 (A)	10/30	6.3
冲击耐压 (KV)		4
线径范围 (AWG/mm²)	22~10	0.34~4
最大线径		
单芯线 (AWG/mm²)		6
多芯线 (AWG/mm²)		4
一般数据		
扭力 (N.m)	0.6	
螺丝	M3	
剥线长度 (mm)	9~11	
绝缘材料	PA	
T/W (mm)	6.1 / 71.5	
H/H on TS-35N (mm)	110.4 / 111.2	
包装量	50	

型号	包装量
DKK2.5NC	50
DSS4N-02P	50
DSS4N-03P	50
DSS4N-04P	50
DSS4N-05P	10
DSS4N-10P	10
CSC-402PN	50
CSC-403PN	50
CSC-404PN	50
CSC-405PN	10
CSC-410PN	10
TM58LW	20
TM-R200	10
TS-35N	20
TS-35/15N	10
Glass 5x20	
#0 / 3.0 | DNT11-0201	



DKK4N-MLXX*

规格	UL	IEC
额定电压 (V)	300	-*
额定电流 (A)	10/30	6.3
冲击耐压 (KV)		4
线径范围 (AWG/mm²)	22~10	0.34~4
最大线径		
单芯线 (AWG/mm²)		6
多芯线 (AWG/mm²)		4
一般数据		
扭力 (N.m)	0.6	
螺丝	M3	
剥线长度 (mm)	9~11	
绝缘材料	PA	
T/W (mm)	6.1 / 71.5	
H/H on TS-35N (mm)	110.4 / 111.2	
包装量	50	

型号	包装量
DKK2.5NC	50
DSS4N-02P	50
DSS4N-03P	50
DSS4N-04P	50
DSS4N-05P	10
DSS4N-10P	10
CSC-402PN	50
CSC-403PN	50
CSC-404PN	50
CSC-405PN	10
CSC-410PN	10
TM58LW	20
TM-R200	10
TS-35N	20
TS-35/15N	10
Glass 5x20	
#0 / 3.0 | DNT11-0201	

* DKK4N-MLXX 均带 LED 显示

型号	工作电压
DKK4N-ML24	24V
DKK4N-ML60	60V
DKK4N-ML250	250V

配件

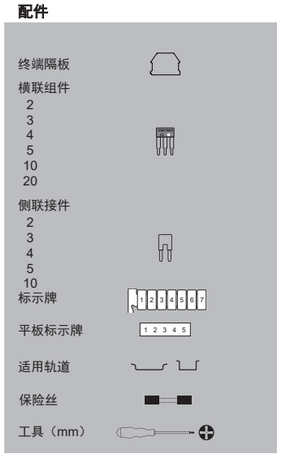



DK4NS-T..系列采用顶部通用插座设计，方便插入不同种类的隔离插头、直通连接器和组件连接器以实现开断功能。

该产品有 2 个跳线槽，可通过 跳线短接任意数量的端子。

DK4NS-T..系列

配件



DK4NS-T

规格	UL	IEC
额定电压 (V)	600	800
额定电流 (A)	30	32
冲击耐压 (KV)		8
线径范围 (AWG/mm²)	22~10	0.34~4
最大线径		
单芯线 (AWG/mm²)		4
多芯线 (AWG/mm²)		4
一般数据		
扭力 (N.m)	0.6	
螺丝	M3	
剥线长度 (mm)	9~11	
绝缘材料	PA	
T/W (mm)	6.1 / 57.8	
H/H on TS-35N (mm)	40.7 / 41.9	
包装量	100	

颜色	型号	包装量
■	DK4NS-T-RD	100
■	DK4NS-T-BL	100

型号	包装量
DK4NSC-T	20
DSS4N-02P	50
DSS4N-03P	50
DSS4N-04P	50
DSS4N-05P	10
DSS4N-10P	10
CSC-402PN	50
CSC-403PN	50
CSC-404PN	50
CSC-405PN	10
CSC-410PN	10
AKP-CP	20
AKP-TP	20
TM58LW	20
TM-R200	10
TS-35N	20
TS-35/15N	10
#0 / 3.0 | DNT11-0201	



DK4NS-TG

规格	UL	IEC
额定电压 (V)	600	800
额定电流 (A)	30	32
冲击耐压 (KV)		8
线径范围 (AWG/mm²)	22~10	0.34~4
最大线径		
单芯线 (AWG/mm²)		4
多芯线 (AWG/mm²)		4
一般数据		
扭力 (N.m)	0.6	
螺丝	M3	
剥线长度 (mm)	9~11	
绝缘材料	PA	
T/W (mm)	6.1 / 57.8	
H/H on TS-35N (mm)	42.4 / 43.5	
包装量	100	

颜色	型号	包装量
■	DK4NS-TG-RD	100
■	DK4NS-TG-BL	100

型号	包装量
DK4NSC-T	20
DSS4N-02P	50
DSS4N-03P	50
DSS4N-04P	50
DSS4N-05P	10
DSS4N-10P	10
CSC-402PN	50
CSC-403PN	50
CSC-404PN	50
CSC-405PN	10
CSC-410PN	10
TM58LW	20
TM-R200	10
TS-35N	20
TS-35/15N	10
#0 / 3.0 | DNT11-0201	

闸刀开关式端子 / *Knife and Disconnect Terminal Blocks*



DK4NS-T..系列采用顶部通用插座设计，方便插入不同种类的隔离插头、直通连接器和组件连接器以实现开断功能。

该产品有 2 个跳线槽，可通过 跳线短接任意数量的端子。

DK4NS-M..系列

配件

终端隔板

横联组件
2
3
4
5
10

侧联接件
2
3
4
5
10

标示牌

平板标示牌

适用轨道

保险丝

工具（mm）



DK4NS-M

规格	UL	IEC
额定电压 (V)	300	400
额定电流 (A)	10	6.3
冲击耐压 (KV)		8
线径范围 (AWG/mm²)	22~10	0.34~4
最大线径		
单芯线 (AWG/mm²)		4
多芯线 (AWG/mm²)		4
一般数据		
扭力 (N.m)	0.6	
螺丝	M3	
剥线长度 (mm)	9~11	
绝缘材料	PA	
T/W (mm)	6.1 / 57.8	
H/H on TS-35N (mm)	88.9 / 90.1	
包装量	50	

型号	包装量
DK4NSC-T	20
DSS4N-02P	50
DSS4N-03P	50
DSS4N-04P	50
DSS4N-05P	10
DSS4N-10P	10
CSC-402PN	50
CSC-403PN	50
CSC-404PN	50
CSC-405PN	10
CSC-410PN	10
TM58LW	20
TM-R200	10
TS-35N	20
TS-35/15N	10
Glass 5x20	
#0 / 3.0 | DNT11-0201	



DK4NS-MLXX*

规格	UL	IEC
额定电压 (V)	300	-*
额定电流 (A)	10	6.3
冲击耐压 (KV)		8
线径范围 (AWG/mm²)	22~10	0.34~4
最大线径		
单芯线 (AWG/mm²)		4
多芯线 (AWG/mm²)		4
一般数据		
扭力 (N.m)	0.5~0.6	
螺丝	M3	
剥线长度 (mm)	9~11	
绝缘材料	PA	
T/W (mm)	6.1 / 57.8	
H/H on TS-35N (mm)	88.9 / 90.1	
包装量	50	

型号	包装量
DK4NSC-T	20
DSS4N-02P	50
DSS4N-03P	50
DSS4N-04P	50
DSS4N-05P	10
DSS4N-10P	10
CSC-402PN	50
CSC-403PN	50
CSC-404PN	50
CSC-405PN	10
CSC-410PN	10
TM58LW	20
TM-R200	10
TS-35N	20
TS-35/15N	10
Glass 5x20	
#0 / 3.0 | DNT11-0201	

* DK4NS-MLXX 均带 LED 显示

型号	工作电压
DK4NS-ML24	24V
DK4NS-ML60	60V
DK4NS-ML250	250V

水平式熔断丝式接线端子 / *Level-Type Fuse Disconnect Terminal Blocks*

DK4NS-TF..系列是带固定熔断器的接线端子。

保险丝座固定在端子本体，不可分离。

支持 ∅5X20mm 的保险丝管。

DK4NS-TF..系列

配件

终端隔板

侧联接件
2
3
4
5
10

标示牌

平板标示牌

适用轨道

工具（mm）



DK4NS-TF

规格	UL	IEC
额定电压 (V)	600	250
额定电流 (A)	10	6.3
冲击耐压 (KV)		8
线径范围 (AWG/mm²)	22~10	0.34~4
最大线径		
单芯线 (AWG/mm²)		6
多芯线 (AWG/mm²)		4
一般数据		
扭力 (N.m)	0.6	
螺丝	M3	
剥线长度 (mm)	9~11	
绝缘材料	PA	
T/W (mm)	6.1 / 57.8	
H/H on TS-35N (mm)	68.8 / 70	
包装量	50	

型号	包装量
DK4NSC-T	20
CSC-402PN	50
CSC-403PN	50
CSC-404PN	50
CSC-405PN	10
CSC-410PN	10
TM58LW	20
TM-R200	10
TS-35N	20
TS-35/15N	10
#0 / 3.0 | DNT11-0201	



DK4NS-TFLXX*

规格	UL	IEC
额定电压 (V)	600	-*
额定电流 (A)	12	6.3
冲击耐压 (KV)		4
线径范围 (AWG/mm²)	22~10	0.34~4
最大线径		
单芯线 (AWG/mm²)		4
多芯线 (AWG/mm²)		4
一般数据		
扭力 (N.m)	0.5~0.6	
螺丝	M3	
剥线长度 (mm)	9~11	
绝缘材料	PA	
T/W (mm)	6.1 / 57.8	
H/H on TS-35N (mm)	68.8 / 70	
包装量	50	

型号	包装量
DK4NSC-T	20
CSC-402PN	50
CSC-403PN	50
CSC-404PN	50
CSC-405PN	10
CSC-410PN	10
TM58LW	20
TM-R200	10
TS-35N	20
TS-35/15N	10
#0 / 3.0 | DNT11-0201	

* DK4NS-TFLXX 均带 LED 显示

型号	工作电压
DK4NS-TFL5	5V
DK4NS-TFL12	12V
DK4NS-TFL24	24V
DK4NS-TFL48	48V
DK4NS-TFL110	110V
DK4NS-TFL220	220V
DK4NS-TFL300	300V

水平式熔断丝式接线端子 / *Level-Type Fuse Disconnect Terminal Blocks*



DK4N-TF..系列是一类保险丝过流保护功能端子。保险丝座使用标准 Ø5x20mm 保险丝。 保险丝座可抬起能快速更换保险丝。

该产品具有配电简单、保险丝插入方便等优点。

保险丝不包括在标准部件号中。

DK..N-TF..系列



DK4N-TF

规格	UL	IEC
额定电压 (V)	600	250
额定电流 (A)	12	12
冲击耐压 (KV)		4
线径范围 (AWG/mm²)	22~10	0.14~4
最大线径		
单芯线 (AWG/mm²)		6
多芯线 (AWG/mm²)		4
一般数据		
扭力 (N.m)	0.53	
螺丝	M3	
剥线长度 (mm)	8~10	
绝缘材料	PA	
T/W (mm)	8 / 53.3	
H/H on TS-35N (mm)	46.3 / 47.3	
包装量	50	

型号	包装量
DK4NC-TF	20
CSC-602PN	50
CSC-603PN	50
CSC-604PN	50
CSC-605PN	10
CSC-610PN	10
TM49LW	20
TM-R200	10
TS-35N	20
TS-35/15N	10
Glass 5x20	
#0 / 3.0 | DNT11-0201	



DK4N-TFLXX*

规格	UL	IEC
额定电压 (V)	600	-*
额定电流 (A)	12	12
冲击耐压 (KV)		4
线径范围 (AWG/mm²)	22~10	0.14~4
最大线径		
单芯线 (AWG/mm²)		6
多芯线 (AWG/mm²)		4
一般数据		
扭力 (N.m)	0.53	
螺丝	M3	
剥线长度 (mm)	8~10	
绝缘材料	PA	
T/W (mm)	8 / 53.3	
H/H on TS-35N (mm)	46.3 / 47.3	
包装量	50	

型号	包装量
DK4NC-TF	20
CSC-602PN	50
CSC-603PN	50
CSC-604PN	50
CSC-605PN	10
CSC-610PN	10
TM49LW	20
TM-R200	10
TS-35N	20
TS-35/15N	10
Glass 5x20	
#0 / 3.0 | DNT11-0201	



DKK4N-TF

规格	UL	IEC
额定电压 (V)	300	250
额定电流 (A)	16 / 30	16 / 30
冲击耐压 (KV)		4
线径范围 (AWG/mm²)	22~10	0.14~4
最大线径		
单芯线 (AWG/mm²)		6
多芯线 (AWG/mm²)		4
一般数据		
扭力 (N.m)	0.53	
螺丝	M3	
剥线长度 (mm)	10~12	
绝缘材料	PA	
T/W (mm)	8 / 73.2	
H/H on TS-35N (mm)	62.9 / 63.9	
包装量	20	

型号	包装量
DKK4NC-TF	20
CSC-602PN	20
CSC-603PN	50
CSC-604PN	50
CSC-605PN	10
CSC-610PN	10
TM49LW	10
TM-R200	10
TS-35N	20
TS-35/15N	10
Glass 5x20	
#0 / 3.0 | DNT11-0201	

配件

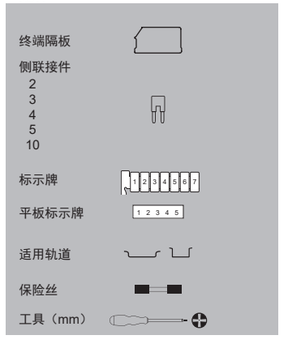

* DK4N-TFLXX 均带 LED 显示

型号	工作电压
DK4N-TFL5	5V
DK4N-TFL12	12V
DK4N-TFL24	24V
DK4N-TFL48	48V
DK4N-TFL110	110V
DK4N-TFL220	220V
DK4N-TFL300	300V

熔断丝式端子 / *Fuse Disconnect Terminal Blocks*



DKK4N-TFLXX*

规格	UL	IEC
额定电压 (V)	300	-*
额定电流 (A)	16 / 30	16 / 30
冲击耐压 (KV)		4
线径范围 (AWG/mm²)	22~10	0.14~4
最大线径		
单芯线 (AWG/mm²)		6
多芯线 (AWG/mm²)		4
一般数据		
扭力 (N.m)	0.53	
螺丝	M3	
剥线长度 (mm)	10~12	
绝缘材料	PA	
T/W (mm)	8 / 73.2	
H/H on TS-35N (mm)	62.9 / 63.9	
包装量	20	

型号	包装量
DKK4NC-TF	20
CSC-602PN	50
CSC-603PN	50
CSC-604PN	50
CSC-605PN	10
CSC-610PN	10
TM49LW	10
TM-R200	10
TS-35N	20
TS-35/15N	10
Glass 5x20	
0.6x3.5 | DNT11-0107	

DK..-TF 系列是一种保险丝端子，适用 TS-35N /TS-35/15N 两种标准轨道。

适用直径 5mm 的保险丝管，适合操作空间有限的应用。

保险丝不包括在标准部件号中。

DK..-TF 系列

配件

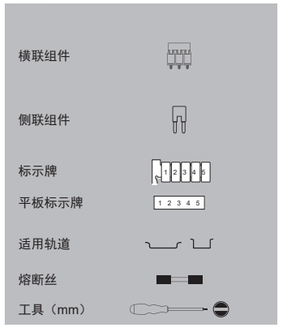



DK10-TF

规格	UL	IEC
额定电压 (V)	600	250
额定电流 (A)	6.3	6.3
冲击耐压 (KV)		4
线径范围 (AWG/mm²)	22~6	0.15~10
最大线径		
单芯线 (AWG/mm²)		16
多芯线 (AWG/mm²)		10
一般数据		
扭力 (N.m)	1.8	
螺丝	M4	
剥线长度 (mm)	12~16	
绝缘材料	PA	
T/W (mm)	12 / 61.63	
H/H on TS-35N (mm)	57.8 / 58.6	
包装量	50	

型号	包装量
DS16-02P	10
DS16-10P	10
CSC-1602PN	10
CSC-1603PN	10
CSC-1610PN	10
TM45LW	10
TM-R100	10
TS-35N	20
TS-35/15N	10
Glass 5x20	
0.8X4 | DNT11-0109	

* DKK4N-TFLXX 均带 LED 显示

型号	工作电压
DKK4N-TFL5	5V
DKK4N-TFL12	12V
DKK4N-TFL24	24V
DKK4N-TFL48	48V
DKK4N-TFL110	110V
DKK4N-TFL220	220V
DKK4N-TFL300	300V

开关测试端子 / *Test Disconnect Terminal Blocks*



测试开关端子专为电流互感器的二次电路而设计。DKTD6N 可以很容易地设计成带有螺丝拧紧电桥、开关条和 4mm ø 测试插头的简单检测电路。

使用 4 mm ø 测试探针检查电路内部的信号，只需要两个接线端子即可确认电流互感器次级电路是否导通。

连接多个测量设备或保护继电器所需的空间更小。

DKTD6N 系列



DKTD6N

规格	UL	IEC
额定电压 (V)	300	800
额定电流 (A)	42	41
冲击耐压 (KV)		8
线径范围 (AWG/mm²)	20~8	0.5~6
最大线径		
单芯线 (AWG/mm²)		10
多芯线 (AWG/mm²)		6
一般数据		
扭力 (N.m)	1.2	
螺丝	M4	
剥线长度 (mm)	9~10	
绝缘材料	PA	
T/W (mm)	8 / 72.5	
H/H on TS-35N (mm)	49.6 / 50.5	
包装量	50	

颜色	型号	包装量
■	DKTD6N-RD	50
■	DKTD6N-BL	50

型号	包装量
DKTD6NC	50
DKNSPS-006 DKNSPS-007	10 10
DS6B01-02	50
DS6B02-02 DS6B02-10	100 50
TM49LW	10
TM-R200	10
DKTD6N-KP	50
TS-35N TS-35/15N	20 10
0.8X4 | DNT11-0109	

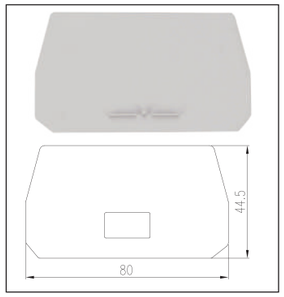

DKNSPS-006

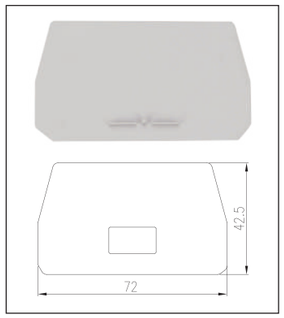

DKNSPS-007

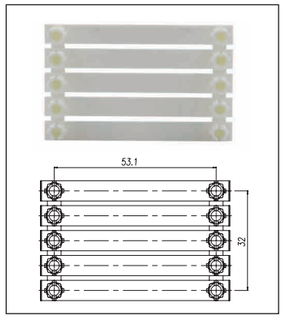

DKTD6N-KP

DS6B01-XX



DS6B02-XX



配件

- 终端隔板
- 分组隔板
- 滑动式横联组件
- 横联组件
- 标示牌
- 平板标示牌
- 保护配件
- 适用轨道
- 工具（mm）

紧凑型端子 / *Miniature Feed-Through Terminal Blocks*

DKS 系列通用型接线端子，提供小巧紧凑的结构外型，可安装在TS-15 型导轨上使用，满足用户在配电箱中越来越小的使用要求。

附件包括 TN-15 导轨安装用附件，如桥接件，标示牌等。

DK..S 系列



DK2.5S

规格	UL	IEC
额定电压 (V)	300	500
额定电流 (A)	20	24
冲击耐压 (KV)		4
线径范围 (AWG/mm²)	22~12	0.34~2.5
最大线径		
单芯线 (AWG/mm²)		4
多芯线 (AWG/mm²)		2.5
一般数据		
扭力 (N.m)	0.4	
螺丝	M2.5	
剥线长度 (mm)	7~9	
绝缘材料	PA	
T/W (mm)	5.1 / 22	
H/H on TS-15U (mm)	28 / 28.4	
包装量	100	

型号	包装量
DK2.5PC	50
CSC-2.502PS CSC-2.503PS CSC-2.504PS CSC-2.505PS CSC-2.510PS	50 50 50 10 10
TM52LW	20
TM-R100	10
TS-15	20
# 0 / 3.0 | DNT11-0201	



DK4S

规格	UL	IEC
额定电压 (V)	300	500
额定电流 (A)	30	32
冲击耐压 (KV)		4
线径范围 (AWG/mm²)	22~10	0.34~4
最大线径		
单芯线 (AWG/mm²)		6
多芯线 (AWG/mm²)		4
一般数据		
扭力 (N.m)	0.6	0.5
螺丝	M3	
剥线长度 (mm)	7~9	
绝缘材料	PA	
T/W (mm)	6.1 / 22	
H/H on TS-15U (mm)	31.5 / 31.9	
包装量	100	

型号	包装量
DK4PC	50
CSC-402PS CSC-403PS CSC-404PS CSC-405PS CSC-410PS	50 50 50 10 10
TM53LW	20
TM-R100	10
TS-15	20
# 0 / 3.0 | DNT11-0201	



DK6S

规格	UL	IEC
额定电压 (V)	300	500
额定电流 (A)	50	41
冲击耐压 (KV)		4
线径范围 (AWG/mm²)	20~8	0.5~6
最大线径		
单芯线 (AWG/mm²)		10
多芯线 (AWG/mm²)		6
一般数据		
扭力 (N.m)	1.2	
螺丝	M4	
剥线长度 (mm)	9~11	
绝缘材料	PA	
T/W (mm)	8 / 30.3	
H/H on TS-15U (mm)	37.4 / 37.8	
包装量	50	

型号	包装量
DK6PC	50
CSC-602PS CSC-603PS CSC-604PS CSC-605PS CSC-610PS	50 50 50 10 10
TM49LW	10
TM-R200	10
TS-15	20
# 1 / 5.0 | DNT11-0202	

配件

- 终端隔板
- 侧联组件
  - 2
  - 3
  - 4
  - 5
  - 10
- 标示牌
- 平板标示牌
- 适用轨道
- 工具（mm）

紧凑型端子 / *Miniature Feed-Through Terminal Blocks*



紧凑型微型端子块 DK..P 系列满足了对更小型开关盒不断增长的需求。可用配件包括横联件和标记标签，适用于 TS-35 DIN 导轨安装。

适用于较低功率应用，连接小型电机。配件包括标记标签、电桥、隔板等，以满足各种要求。

DK..P 系列

配件

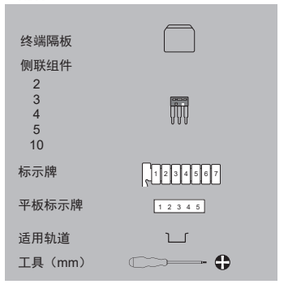



DK2.5P

规格	UL	IEC
额定电压 (V)	300	500
额定电流 (A)	20	24
冲击耐压 (KV)		4
线径范围 (AWG/mm²)	22~12	0.34~2.5
最大线径		
单芯线 (AWG/mm²)		4
多芯线 (AWG/mm²)		2.5
一般数据		
扭力 (N.m)	0.4	
螺丝	M2.5	
剥线长度 (mm)	7~9	
绝缘材料	PA	
T/W (mm)	5.1 / 40	
H/H on TS-15U (mm)	24 / 27.1	
包装量	100	

型号	包装量
DK2.5PC	50
CSC-2.502PS	50
CSC-2.503PS	50
CSC-2.504PS	50
CSC-2.505PS	10
CSC-2.510PS	10
TM52LW	20
TM-R100	10
TS-15	20
# 0 / 3.0 | DNT11-0201	



DK4P

规格	UL	IEC
额定电压 (V)	300	500
额定电流 (A)	30	32
冲击耐压 (KV)		4
线径范围 (AWG/mm²)	22~10	0.34~4
最大线径		
单芯线 (AWG/mm²)		6
多芯线 (AWG/mm²)		4
一般数据		
扭力 (N.m)	0.6	0.5
螺丝	M3	
剥线长度 (mm)	7~9	
绝缘材料	PA	
T/W (mm)	6.1 / 40	
H/H on TS-15U (mm)	27.3 / 30.4	
包装量	100	

型号	包装量
DK4PC	50
CSC-402PS	50
CSC-403PS	50
CSC-404PS	50
CSC-405PS	10
CSC-410PS	10
TM53LW	20
TM-R100	10
TS-15	20
# 0 / 3.0 | DNT11-0201	

DK6P

规格	UL	IEC
额定电压 (V)	300	500
额定电流 (A)	50	41
冲击耐压 (KV)		4
线径范围 (AWG/mm²)	20~8	0.5~6
最大线径		
单芯线 (AWG/mm²)		10
多芯线 (AWG/mm²)		6
一般数据		
扭力 (N.m)	1.2	
螺丝	M4	
剥线长度 (mm)	9~11	
绝缘材料	PA	
T/W (mm)	8 / 40	
H/H on TS-15U (mm)	36 / 39.1	
包装量	50	

型号	包装量
DK6PC	50
CSC-602PS	50
CSC-603PS	50
CSC-604PS	50
CSC-605PS	10
CSC-610PS	10
TM52LW	20
TM-R100	10
TS-15	20
# 1 / 5.0 | DNT11-0202	

DINKLE 因联结而喜悦!!
Delight Through Connections

Stud Terminal

螺柱固定型端子



- DKM 系列专为配电安全而设计。
- 螺柱接线端子在车辆和各种运输等需要高抗振性和抗冲击性的恶劣环境中，增强接线的安全性。
- Dinkle 提供单螺柱和双螺柱端子，可用于线径 0.5~120mm²。每个螺柱上最多可以连接四根导线。



DKM.. 系列是螺柱接线端子，接线范围从 25~ 240mm²。

螺柱接线端子为所有类型的能量传输应用提供安全连接。 它还提高了高振动和高冲击区域中电线连接的安全性，例如车辆、电机、运输和能源行业。

DKM..系列



DKM25		
规格	**UL**	**IEC**
额定电压 (V)	1500	1500
额定电流 (A)	85 / 100*	101
冲击耐压 (KV)		8
线径范围 (AWG/mm²)	14~4	2.5~25
最大线径		
单芯线 (AWG/mm²)		25
多芯线 (AWG/mm²)		25
一般数据		
扭力 (N.m)	3~6	
螺丝	M6	
螺栓长度 (mm)	18.2	
剥线长度 (mm)	-#	
绝缘材料 (mm)	PA	
T/W H/H on TS-35N	27 / 107.7 49 / 50	
包装量	10	

型号	包装量
DKMC-01	20
DKMDS01-02P DKMDS01-03P	10 10
TM50LW	10
TM-R200	10
TS-35N TS-35/15N	20 10
H10	

*单线 85A / 双线 100A

剥线长度取决于电缆接线片制造商提供的规格。



DKM35		
规格	**UL**	**IEC**
额定电压 (V)	1500	1500
额定电流 (A)	130 / 170*	125
冲击耐压 (KV)		8
线径范围 (AWG/mm²)	14~1	2.5~35
最大线径		
单芯线 (AWG/mm²)		35
多芯线 (AWG/mm²)		35
一般数据		
扭力 (N.m)	3~6	
螺丝	M6	
螺栓长度 (mm)	17.5	
剥线长度 (mm)	-#	
绝缘材料 (mm)	PA	
T/W H/H on TS-35N	27 / 107.7 49 / 50	
包装量	10	

型号	包装量
DKMC-01	20
DKMDS01-02P DKMDS01-03P	10 10
TM50LW	10
TM-R200	10
TS-35N TS-35/15N	20 10
H10	

*单线 130A / 双线 170A



DKM50		
规格	**UL**	**IEC**
额定电压 (V)	1500	1500
额定电流 (A)	150 / 200*	150
冲击耐压 (KV)		8
线径范围 (AWG/mm²)	14~1/0	2.5~50
最大线径		
单芯线 (AWG/mm²)		50
多芯线 (AWG/mm²)		50
一般数据		
扭力 (N.m)	6~12	
螺丝	M8	
螺栓长度 (mm)	17	
剥线长度 (mm)	-#	
绝缘材料 (mm)	PA	
T/W H/H on TS-35N	27 / 107.7 49 / 50	
包装量	10	

型号	包装量
DKMC-01	20
DKMDS01-02P DKMDS01-03P	10 10
TM50LW	10
TM-R200	10
TS-35N TS-35/15N	20 10
H13	

*单线 150A / 双线 200A

配件

螺柱连接端子 / *Bolt Connection Terminal Blocks*



DKM.. 系列是螺柱接线端子，接线范围从 25~ 240mm²。

螺柱接线端子为所有类型的能量传输应用提供安全连接。 它还提高了高振动和高冲击区域中电线连接的安全性，例如车辆、电机、运输和能源行业。

DKM..系列



DKM70		
规格	**UL**	**IEC**
额定电压 (V)	1500	1500
额定电流 (A)	175 / 230*	192
冲击耐压 (KV)		8
线径范围 (AWG/mm²)	14~2/0	2.5~70
最大线径		
单芯线 (AWG/mm²)		70
多芯线 (AWG/mm²)		70
一般数据		
扭力 (N.m)	6~12	
螺丝	M8	
螺栓长度 (mm)	22	
剥线长度 (mm)	-#	
绝缘材料 (mm)	PA	
T/W H/H on TS-35N	32 / 132 57.2 / 58.2	
包装量	10	

型号	包装量
DKMC-02	20
DKMDS02-02P DKMDS02-03P	5 5
TM50LW	10
TM-R200	10
TS-35N TS-35/15N	20 10
H13	

*单线 175A / 双线 230A

剥线长度取决于电缆接线片制造商提供的规格。



DKM95		
规格	**UL**	**IEC**
额定电压 (V)	1500	1500
额定电流 (A)	230 / 260*	232
冲击耐压 (KV)		8
线径范围 (AWG/mm²)	14~4/0	2.5~95
最大线径		
单芯线 (AWG/mm²)		95
多芯线 (AWG/mm²)		95
一般数据		
扭力 (N.m)	6~12	
螺丝	M8	
螺栓长度 (mm)	21.5	
剥线长度 (mm)	-#	
绝缘材料 (mm)	PA	
T/W H/H on TS-35N	32 / 132 57.2 / 58.2	
包装量	10	

型号	包装量
DKMC-02	20
DKMDS02-02P DKMDS02-03P	5 5
TM50LW	10
TM-R200	10
TS-35N TS-35/15N	20 10
H13	

*单线 230A / 双线 260A



DKM120		
规格	**UL**	**IEC**
额定电压 (V)	1500	1500
额定电流 (A)	255 / 300*	269
冲击耐压 (KV)		8
线径范围 (AWG/mm²)	10~250kcmil	6~120
最大线径		
单芯线 (AWG/mm²)		120
多芯线 (AWG/mm²)		120
一般数据		
扭力 (N.m)	10~20	
螺丝	M10	
螺栓长度 (mm)	21.5	
剥线长度 (mm)	-#	
绝缘材料 (mm)	PA	
T/W H/H on TS-35N	42 / 132 61.6 / 62.6	
包装量	4	

型号	包装量
DKMC-03	8
DKMDS03-02P DKMDS03-03P	5 5
TM50LW	10
TM-R200	10
TS-35N TS-35/15N	20 10
H17	

*单线 255A / 双线 300A

配件

DKM.. 系列是螺柱接线端子，接线范围从 25~ 240mm²，额定电压高达 1500V。

螺柱接线端子为所有类型的能量传输应用提供安全连接。 它还提高了高振动和高冲击区域中电线连接的安全性，例如车辆、电机、运输和能源行业。

DKM..系列



DKM150		
规格	**UL**	**IEC**
额定电压 (V)	1500	1500
额定电流 (A)	285 / 350*	309
冲击耐压 (KV)		8
线径范围 (AWG/mm²)	10~300kcmil	10~150
最大线径		
单芯线 (AWG/mm²)		150
多芯线 (AWG/mm²)		150
一般数据		
扭力 (N.m)	10~20	
螺丝	M10	
螺栓长度 (mm)	21	
剥线长度 (mm)	-#	
绝缘材料 (mm)	PA	
T/W H/H on TS-35N	42 / 132 61.6 / 62.6	
包装量	4	

型号	包装量
DKMC-03	8
DKMDS03-02P DKMDS03-03P	5 5
TM50LW	10
TM-R200	10
TS-35N TS-35/15N	20 10
H17	

*单线 285A / 双线 350A



DKM185		
规格	**UL**	**IEC**
额定电压 (V)	1500	1500
额定电流 (A)	310 / 400*	353
冲击耐压 (KV)		8
线径范围 (AWG/mm²)	8~350kcmil	10~185
最大线径		
单芯线 (AWG/mm²)		185
多芯线 (AWG/mm²)		185
一般数据		
扭力 (N.m)	14~31	
螺丝	M12	
螺栓长度 (mm)	26	
剥线长度 (mm)	-#	
绝缘材料 (mm)	PA	
T/W H/H on TS-35N	55 / 163 67 / 67.95	
包装量	4	

型号	包装量
DKMC-04	8
DKMDS04-02P DKMDS04-03P	2 2
TM50LW	10
TM-R200	10
TS-35N TS-35/15N	20 10
H19	

*单线 310A / 双线 400A



DKM240		
规格	**UL**	**IEC**
额定电压 (V)	1500	1500
额定电流 (A)	380 / 460*	415
冲击耐压 (KV)		8
线径范围 (AWG/mm²)	8~500kcmil	10~240
最大线径		
单芯线 (AWG/mm²)		240
多芯线 (AWG/mm²)		240
一般数据		
扭力 (N.m)	14~31	
螺丝	M12	
螺栓长度 (mm)	25	
剥线长度 (mm)	-#	
绝缘材料 (mm)	PA	
T/W H/H on TS-35N	55 / 163 67 / 67.95	
包装量	4	

型号	包装量
DKMC-04	8
DKMDS04-02P DKMDS04-03P	2 2
TM50LW	10
TM-R200	10
TS-35N TS-35/15N	20 10
H19	

*单线 380A / 双线 460A

配件

安全盖
桥接件
2
3
标示牌
平板标示牌
适用轨道
长六角套筒



安全盖

订货规格	适用型号	包装量
DKMC-01	DKM25, DKM35, DKM50	20
DKMC-02	DKM70, DKM95	20
DKMC-03	DKM120, DKM150	8
DKMC-04	DKM185, DKM240	8



桥接件

订货规格	适用型号	包装量
DKMDS01-XXP	DKM25, DKM35, DKM50	2P, 3P : 10
DKMDS02-XXP	DKM70, DKM95	2P, 3P : 5
DKMDS03-XXP	DKM120, DKM150	2P, 3P : 5
DKMDS04-XXP	DKM185, DKM240	2P, 3P : 2

DKMXX-U 螺柱接线端子介绍

DKM..-U 系列的连接结构为螺母弹出式设计，连接方式稳定，结构优良。螺母固定在上盖内，不仅防止螺母丢失，而且使金属部件完全保持在绝缘中，保证接线安全。

DKM..-U 系列高压规格为1500V，提供不同领域的应用，提供 35mm² 至 240mm² 的线径范围，满足现场使用的需要。

凭借灵活的标记系统，可以清楚地识别产品组，并可以直接安装在 TS-35N / TS-35/15N 导轨上或锁定在面板上。



螺母弹出式设计不仅可以稳定接线，而且可以将螺母保留在上盖内，防止螺母丢失，并通过绝缘保护确保接线安全。

DKM..-U 额定电压 1500V，提供 35mm²~240mm² 不同线径，满足现场使用需要，标记指示清晰。

该产品可以轻松安装在 TS-35N / TS-35/15N 导轨上或锁定在面板上。只需两颗螺钉即可完成接线盒的安装。

DKM..U 系列电压为 1500V，导线范围为 25~240mm²。

它是一套特殊设计的螺柱端子座，其螺母由弹簧引导保持在上盖内。

螺母弹出式设计提供电线准备状态，在提供安全紧固的同时，节省了松开螺钉的时间。

DKM..U 系列



DKM25-U

规格		UL	IEC
额定电压	(V)	1500	1500
额定电流	(A)	85 / 100*	101
冲击耐压	(KV)		8
线径范围	(AWG/mm²)	14~3	2.5~25
最大线径			
单芯线	(AWG/mm²)		25
多芯线	(AWG/mm²)		25
一般数据			
扭力	(N.m)	3~6	
螺丝		M6	
螺栓长度	(mm)	18.2	
剥线长度	(mm)	-#	
绝缘材料	(mm)	PA	
T/W		27 / 126.8	
H/H on TS-35N		100 / 101.5	
包装量		5	

型号	包装量
DKMDS01-02P	10
DKMDS01-03P	10
TM50LW	10
TM-R200	10
TS-35N	20
TS-35/15N	10
H10	

*单线 85A / 双线 100A

剥线长度取决于电缆接线片制造商提供的规格。



DKM35-U

规格		UL	IEC
额定电压	(V)	1500	1500
额定电流	(A)	130 / 170*	125
冲击耐压	(KV)		8
线径范围	(AWG/mm²)	14~1	2.5~35
最大线径			
单芯线	(AWG/mm²)		35
多芯线	(AWG/mm²)		35
一般数据			
扭力	(N.m)	3~6	
螺丝		M6	
螺栓长度	(mm)	17.5	
剥线长度	(mm)	-#	
绝缘材料	(mm)	PA	
T/W		27 / 126.8	
H/H on TS-35N		100 / 101.5	
包装量		5	

型号	包装量
DKMDS01-02P	10
DKMDS01-03P	10
TM50LW	10
TM-R200	10
TS-35N	20
TS-35/15N	10
H10	

*单线 130A / 双线 170A



DKM50-U

规格		UL	IEC
额定电压	(V)	1500	1500
额定电流	(A)	150 / 200*	150
冲击耐压	(KV)		8
线径范围	(AWG/mm²)	14~1/0	2.5~50
最大线径			
单芯线	(AWG/mm²)		50
多芯线	(AWG/mm²)		50
一般数据			
扭力	(N.m)	6~12	
螺丝		M8	
螺栓长度	(mm)	17	
剥线长度	(mm)	-#	
绝缘材料	(mm)	PA	
T/W		27 / 126.8	
H/H on TS-35N		100 / 101.5	
包装量		5	

型号	包装量
DKMDS01-02P	10
DKMDS01-03P	10
TM50LW	10
TM-R200	10
TS-35N	20
TS-35/15N	10
H13	

*单线 150A / 双线 200A

配件

桥接件 2 3

标示牌

平板标示牌

适用轨道

长六角套筒

DKM..U 系列电压为 1500V，导线范围为 25~240mm²。

它是一套特殊设计的螺柱端子座，其螺母由弹簧引导保持在上盖内。

螺母弹出式设计提供电线准备状态，在提供安全紧固的同时，节省了松开螺钉的时间。

DKM..U 系列



DKM70-U

规格		UL	IEC
额定电压	(V)	1500	1500
额定电流	(A)	175 / 230*	192
冲击耐压	(KV)		8
线径范围	(AWG/mm²)	14~2/0	2.5~70
最大线径			
单芯线	(AWG/mm²)		70
多芯线	(AWG/mm²)		70
一般数据			
扭力	(N.m)	6~12	
螺丝		M8	
螺栓长度	(mm)	22	
剥线长度	(mm)	-#	
绝缘材料	(mm)	PA	
T/W		32 / 169	
H/H on TS-35N		109 / 110.5	
包装量		10	

型号	包装量
DKMDS02-02P	5
DKMDS02-03P	5
TM50LW	10
TM-R200	10
TS-35N	20
TS-35/15N	10
H13	

*单线 175A / 双线 230A

剥线长度取决于电缆接线片制造商提供的规格。



DKM95-U

规格		UL	IEC
额定电压	(V)	1500	1500
额定电流	(A)	230 / 260*	232
冲击耐压	(KV)		8
线径范围	(AWG/mm²)	14~4/0	2.5~95
最大线径			
单芯线	(AWG/mm²)		95
多芯线	(AWG/mm²)		95
一般数据			
扭力	(N.m)	6~12	
螺丝		M8	
螺栓长度	(mm)	21.5	
剥线长度	(mm)	-#	
绝缘材料	(mm)	PA	
T/W		32 / 169	
H/H on TS-35N		109 / 110.5	
包装量		10	

型号	包装量
DKMDS02-02P	5
DKMDS02-03P	5
TM50LW	10
TM-R200	10
TS-35N	20
TS-35/15N	10
H13	

*单线 230A / 双线 260A



DKM120-U

规格		UL	IEC
额定电压	(V)	1500	1500
额定电流	(A)	255 / 300*	269
冲击耐压	(KV)		8
线径范围	(AWG/mm²)	10~250kcmil	6~120
最大线径			
单芯线	(AWG/mm²)		120
多芯线	(AWG/mm²)		120
一般数据			
扭力	(N.m)	10~20	
螺丝		M10	
螺栓长度	(mm)	21.5	
剥线长度	(mm)	-#	
绝缘材料	(mm)	PA	
T/W		42 / 220	
H/H on TS-35N		118.5 / 120	
包装量		4	

型号	包装量
DKMDS03-02P	5
DKMDS03-03P	5
TM50LW	10
TM-R200	10
TS-35N	20
TS-35/15N	10
H17	

*单线 255A / 双线 300A

配件

桥接件 2 3

标示牌

平板标示牌

适用轨道

长六角套筒

快速接线端子 / *Quick Wiring Terminal Blocks*

DKM..U 系列电压为 1500V，导线范围为 25~240mm²。

它是一套特殊设计的螺柱端子座，其螺母由弹簧引导保持在上盖内。

螺母弹出式设计提供电线准备状态，在提供安全紧固的同时，节省了松开螺钉的时间。

DKM..U 系列



DKM150-U

规格		UL	IEC
额定电压	(V)	1500	1500
额定电流	(A)	285 / 350*	309
冲击耐压	(KV)		8
线径范围	(AWG/mm²)	10~300kcmil	10~150
最大线径			
单芯线	(AWG/mm²)		150
多芯线	(AWG/mm²)		150
一般数据			
扭力	(N.m)	10~20	
螺丝		M10	
螺栓长度	(mm)	21	
剥线长度	(mm)	-#	
绝缘材料	(mm)	PA	
T/W		42 / 220	
H/H on TS-35N		118.5 / 120	
包装量		4	

型号	包装量
DKMDS03-02P	5
DKMDS03-03P	5
TM50LW	10
TM-R200	10
TS-35N	20
TS-35/15N	10
H17	

*单线 285A / 双线 350A

剥线长度取决于电缆接线片制造商提供的规格。



DKM185-U

规格		UL	IEC
额定电压	(V)	1500	1500
额定电流	(A)	310 / 400*	353
冲击耐压	(KV)		8
线径范围	(AWG/mm²)	8~350kcmil	10~185
最大线径			
单芯线	(AWG/mm²)		185
多芯线	(AWG/mm²)		185
一般数据			
扭力	(N.m)	14~31	
螺丝		M12	
螺栓长度	(mm)	26	
剥线长度	(mm)	-#	
绝缘材料	(mm)	PA	
T/W		55 / 277.6	
H/H on TS-35N		126.3 / 127.8	
包装量		6	

型号	包装量
DKMDS04-02P	5
DKMDS04-03P	5
TM50LW	10
TM-R200	10
TS-35N	20
TS-35/15N	10
H19	

*单线 310A / 双线 400A

DKM240-U

规格		UL	IEC
额定电压	(V)	1500	1500
额定电流	(A)	380 / 460*	415
冲击耐压	(KV)		8
线径范围	(AWG/mm²)	8~500kcmil	10~240
最大线径			
单芯线	(AWG/mm²)		240
多芯线	(AWG/mm²)		240
一般数据			
扭力	(N.m)	14~31	
螺丝		M12	
螺栓长度	(mm)	25	
剥线长度	(mm)	-#	
绝缘材料	(mm)	PA	
T/W		55 / 277.6	
H/H on TS-35N		126.3 / 127.8	
包装量		6	

型号	包装量
DKMDS04-02P	5
DKMDS04-03P	5
TM50LW	10
TM-R200	10
TS-35N	20
TS-35/15N	10
H19	

*单线 380A / 双线 460A

配件

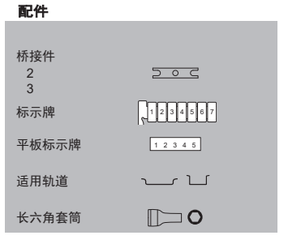

单螺柱连接端子 / *Single-Bolt Connection Terminal Blocks*



DKM..系列是专门为电力行业配电安全而设计的。

螺柱接线盒提高了接线的安全性，适用于对振动和冲击要求较高的场合，如车辆、电机和交通工具。

可用电线尺寸从 16~120mm²。

DKM..系列



DKM5

规格		UL	IEC
额定电压	(V)	1000	1000
额定电流	(A)	85	76
冲击耐压	(KV)		8
线径范围	(AWG/mm²)	16~4	0.5~16
最大线径			
单芯线	(AWG/mm²)		16
多芯线	(AWG/mm²)		16
一般数据			
扭力	(N.m)	2~4	
螺丝		M5	
绝缘材料		PA	
T/W	(mm)	13 / 67	
H/H on TS-35N		54 / 55	
包装量		50	

型号	包装量
DKMC5	10
DKMSPS-001	50
TM49LW	10
TM-R200	10
TS-35N	20
TS-35/15N	10



DKM6

规格		UL	IEC
额定电压	(V)	1000	1000
额定电流	(A)	115	125
冲击耐压	(KV)		8
线径范围	(AWG/mm²)	14~2	2.5~35
最大线径			
单芯线	(AWG/mm²)		35
多芯线	(AWG/mm²)		35
一般数据			
扭力	(N.m)	3~6	
螺丝		M6	
绝缘材料		PA	
T/W	(mm)	19.5 / 67	
H/H on TS-35N		54 / 55	
包装量		50	

型号	包装量
DKMC6	10
DKMSPS-001	50
TM49LW	10
TM-R200	10
TS-35N	20
TS-35/15N	10



DKM8

规格		UL	IEC
额定电压	(V)	1000	1000
额定电流	(A)	150	150
冲击耐压	(KV)		8
线径范围	(AWG/mm²)	14~1/0	2.5~50
最大线径			
单芯线	(AWG/mm²)		50
多芯线	(AWG/mm²)		50
一般数据			
扭力	(N.m)	6~12	
螺丝		M8	
绝缘材料		PA	
T/W	(mm)	24.5 / 67	
H/H on TS-35N		63 / 64	
包装量		20	

型号	包装量
DKMC8	10
DKMSPS-002	20
TM49LW	10
TM-R200	10
TS-35N	20
TS-35/15N	10

配件

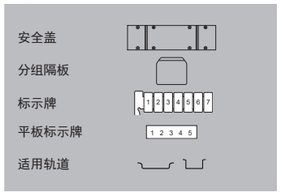



单螺柱连接端子 / *Single-Bolt Connection Terminal Blocks*



DKM..系列是专门为电力行业配电安全而设计的。

螺柱接线盒提高了接线的安全性，适用于对振动和冲击要求较高的场合，如车辆、电机和交通工具。

可用电线尺寸从 16~120mm²。

DKM..系列

配件

安全盖

分组隔板

标示牌

平板标示牌

适用轨道





DKM10

规格		UL	IEC
额定电压	(V)	1000	1000
额定电流	(A)	255	269
冲击耐压	(KV)		8
线径范围	(AWG/mm²)	10~250kcmil	6~120
最大线径			
单芯线	(AWG/mm²)		120
多芯线	(AWG/mm²)		120
一般数据			
扭力	(N.m)	10~20	
螺丝		M10	
绝缘材料		PA	
T/W	(mm)	35.5 / 67	
H/H on TS-35N		70 / 71	
包装量		20	

型号	包装量
DKMC10/12	10
DKMSPS-002	20
TM49LW	10
TM-R200	10
TS-35N TS-35/15N	20 10

DKM12

规格		UL	IEC
额定电压	(V)	1000	1000
额定电流	(A)	255	269
冲击耐压	(KV)		8
线径范围	(AWG/mm²)	10~250kcmil	6~120
最大线径			
单芯线	(AWG/mm²)		120
多芯线	(AWG/mm²)		120
一般数据			
扭力	(N.m)	14~30	
螺丝		M12	
绝缘材料		PA	
T/W	(mm)	35.5 / 67	
H/H on TS-35N		70 / 71	
包装量		20	

型号	包装量
DKMC10/12	10
DKMSPS-002	20
TM49LW	10
TM-R200	10
TS-35N TS-35/15N	20 10

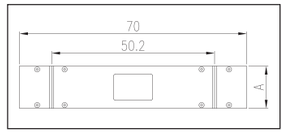

安全盖

型号	适用型号	包装量
DKMC5	DKM5	13
DKMC6	DKM6	16
DKMC8	DKM8	21
DKMC10/12	DKM10/12	32

隔板/安全罩

DKMSPS-001

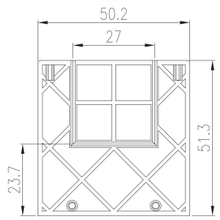

DKMSPS-002

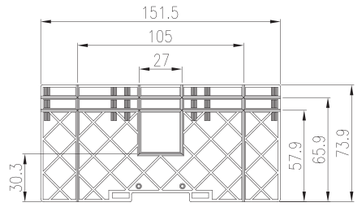

订货规格	试用型号	包装量
DKMSPS-001	DKM5, DKM6	20
DKMSPS-002	DKM8, DKM10, DKM12	20

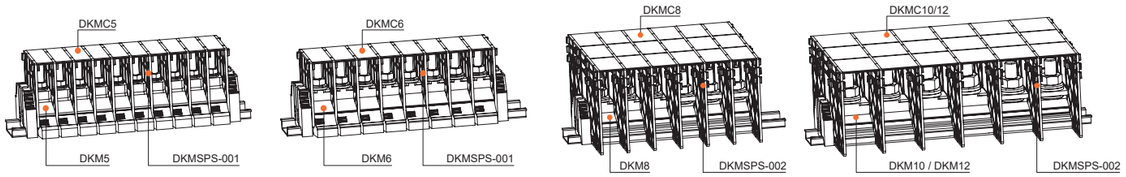

DINKLE 因联结而喜悦!!
Delight Through Connections

Barrier Connection Terminal

栅板端子

- 栅栏连接端子提供 15A~500A 电力传输范围的可选解决方案。
- DKB 系列采用螺钉式接线结构，提供稳定的电力传输。
- DKU 系列是一种特殊设计的螺柱接线端子，螺母通过弹簧引导保持在顶盖内。
- 螺母弹出式设计可产生接线就绪状态，可节省松开螺钉的时间并提供牢固的紧固。



采用弹簧引导系统设计，螺钉可以弹出，以便轻松插入环形或叉形电缆接线片，无需完全卸下螺钉和垫圈即可安装。

配件包括用于短路或配电应用的 CSK11 跳线，以及用于标记和识别的 TM-R100 标记。

DKU 系列

配件

终端隔板

横联组件

平板标示牌 1 2 3 4 5

适用轨道

工具（mm）



DKU15		
规格	**UL**	**IEC**
额定电压 (V)	600	630
额定电流 (A)	15	17.5
冲击耐压 (KV)		8
线径范围（AWG/mm²）	26~14	0.2~1.5
环形/叉形电缆接线片		
最小孔径 (mm)	3.2	
电缆接线头连接（mm）最大宽度	6	
一般数据		
扭力 (N.m)	0.6~1.0	
螺丝	M3	
绝缘材料	PC	
T/W (mm)	7 / 40.5	
H/H on TS-35N（mm）	32 / 33.5	
包装量	50	

颜色	型号	包装量
■	DKU15-BE	50

型号	包装量
DKU15C	20
CSK11-1502-A	50
CSK11-1503-A	50
CSK11-1506-A	10
CSK11-1520-A	10
TM-R100 / TM-R100	10
TS-35N	20
TS-35/15N	10
#0 / 3.0 | DNT11-0201	



DKU20		
规格	**UL**	**IEC**
额定电压 (V)	600	630
额定电流 (A)	20	24
冲击耐压 (KV)		8
线径范围（AWG/mm²）	26~12	0.2~2.5
环形/叉形电缆接线片		
最小孔径 (mm)	3.7	
电缆接线头连接（mm）最大宽度	7.2	
一般数据		
扭力 (N.m)	1.0~1.3	
螺丝	M3.5	
绝缘材料	PC	
T/W (mm)	8.2 / 40.5	
H/H on TS-35N（mm）	32 / 33.5	
包装量	150	

颜色	型号	包装量
■	DKU20-BE	50

型号	包装量
DKU15C	20
CSK11-2002-A	50
CSK11-2003-A	50
CSK11-2006-A	10
CSK11-2020-A	10
TM-R100 / TM-R100	10
TS-35N	20
TS-35/15N	10
#0 / 3.0 | DNT11-0201	

DKUU20		
规格	**UL**	**IEC**
额定电压 (V)	600	630
额定电流 (A)	20	20
冲击耐压 (KV)		8
线径范围（AWG/mm²）	26~12	0.2~2.5
环形/叉形电缆接线片		
最小孔径 (mm)	3.7	
电缆接线头连接（mm）最大宽度	7.2	
一般数据		
扭力 (N.m)	1.0~1.3	
螺丝	M3.5	
绝缘材料	PC	
T/W (mm)	8.2 / 71	
H/H on TS-35N（mm）	53 / 57.5	
包装量	50	

颜色	型号	包装量
■	DKUU20-BE	50

型号	包装量
DKUU20C	20
CSK11-2002-A	50
CSK11-2003-A	50
CSK11-2006-A	10
CSK11-2020-A	10
TM-R100 / TM-R100	10
TS-35N	20
TS-35/15N	10
#0 / 3.0 | DNT11-0201	

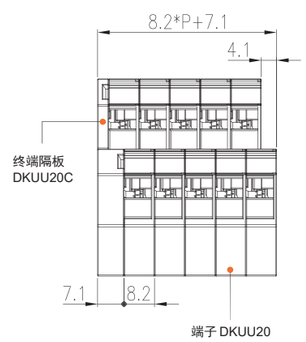



DKU30		
规格	**UL**	**IEC**
额定电压 (V)	600	630
额定电流 (A)	30	32
冲击耐压 (KV)		8
线径范围（AWG/mm²）	26~10	0.2~4
环形/叉形电缆接线片		
最小孔径 (mm)	4.3	
电缆接线头连接（mm）最大宽度	9.5	
一般数据		
扭力 (N.m)	1.2~2.0	
螺丝	M4	
绝缘材料	PC	
T/W (mm)	10.5 / 40.5	
H/H on TS-35N（mm）	35 / 36.5	
包装量	125	

颜色	型号	包装量
■	DKU30-BE	125

型号	包装量
DKU30C	20
CSK11-3002-A	50
CSK11-3003-A	50
CSK11-3006-A	10
CSK11-3020-A	10
TM-R100 / TM-R100	10
TS-35N	20
TS-35/15N	10
#1 / 5.0 | DNT11-0202	



DKU40		
规格	**UL**	**IEC**
额定电压 (V)	600	630
额定电流 (A)	45	41
冲击耐压 (KV)		8
线径范围（AWG/mm²）	24~8	0.2~6
环形/叉形电缆接线片		
最小孔径 (mm)	4.3	
电缆接线头连接（mm）最大宽度	9.8	
一般数据		
扭力 (N.m)	1.2~2.0	
螺丝	M4	
绝缘材料	PC	
T/W (mm)	11 / 43.5	
H/H on TS-35N（mm）	36.5 / 38	
包装量	100	

颜色	型号	包装量
■	DKU40-BE	100

型号	包装量
DKU40C	20
CSK11-4002-A	50
CSK11-4003-A	50
TM-R100 / TM-R100	10
TS-35N	20
TS-35/15N	10
#1 / 5.0 | DNT11-0202	



DKU60		
规格	**UL**	**IEC**
额定电压 (V)	600	630
额定电流 (A)	60	76
冲击耐压 (KV)		8
线径范围（AWG/mm²）	20~6	0.5~16
环形/叉形电缆接线片		
最小孔径 (mm)	5.3	
电缆接线头连接（mm）最大宽度	12	
一般数据		
扭力 (N.m)	2.6~3.7	
螺丝	M5	
绝缘材料	PC	
T/W (mm)	14 / 47.7	
H/H on TS-35N（mm）	40 / 41.5	
包装量	70	

颜色	型号	包装量
■	DKU60-BE	70

型号	包装量
DKU60C	20
CSK11-6002-A	50
CSK11-6003-A	50
TM-R100 / TM-R100	10
TS-35N	20
TS-35/15N	10
#1 / 5.0 | DNT11-0202	



紧凑的外壳设计，体积小而不影响其电气性能，适合有限空间的应用。

配件包括用于短路或配电应用的 CSK11 跳线，以及用于标记和识别的 TM-R100 标记。

DKB..N 系列

配件

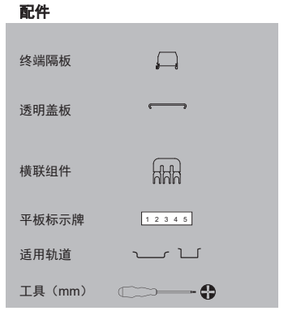



DKB15N

规格		UL	IEC
额定电压	(V)	600	630
额定电流	(A)	15	17.5
冲击耐压	(KV)		8
线径范围（AWG/mm²）		26~14	0.2~1.5
环形/叉形电缆接线片			
最小孔径	(mm)	3.2	
电缆接线头连接（mm）最大宽度		6	
一般数据			
扭力	(N.m)	0.6~1.0	
螺丝		M3	
剥线长度	(mm)		
绝缘材料		PC	
T/W	(mm)	7 / 40.5	
H/H on TS-35N	(mm)	29 / 30.5	
包装量		50	

型号	包装量
DKB15NE	20
DKBC10-1000	1
CSK11-1502-A	50
CSK11-1503-A	50
CSK11-1506-A	10
CSK11-1520-A	10
TM-R100	10
TS-35N	20
TS-35/15N	10
#0 / 3.0 | DNT11-0201	



DKBB10

规格		UL	IEC
额定电压	(V)	600	800
额定电流	(A)	15	24
冲击耐压	(KV)		8
线径范围（AWG/mm²）		22~14	0.34~2.5
环形/叉形电缆接线片			
最小孔径	(mm)	3.2	
电缆接线头连接（mm）最大宽度		7.2	
一般数据			
扭力	(N.m)	0.5	
螺丝		M3	
剥线长度	(mm)	8	
绝缘材料		PC	
T/W	(mm)	8.8 / 57	
H/H on TS-35N	(mm)	54 / 57.9	
包装量		100	

型号		包装量
DKBB10E		20
上盖 边盖	DKBC10-1000 DKBBC10-1000	1 1
CSK01-10XX-A		50
CSK01-10XX-B		50
CSK02-10XX-A		50
CSK02-10XX-B		50
TM-R100		10
TS-35N		20
TS-35/15N		10
#0 / 3.0 | DNT11-0201		



DKB20N

规格		UL	IEC
额定电压	(V)	600	630
额定电流	(A)	20	24
冲击耐压	(KV)		8
线径范围（AWG/mm²）		26~12	0.2~2.5
环形/叉形电缆接线片			
最小孔径	(mm)	3.7	
电缆接线头连接（mm）最大宽度		7.2	
一般数据			
扭力	(N.m)	0.8~1	
螺丝		M3.5	
剥线长度	(mm)		
绝缘材料		PC	
T/W	(mm)	8.2 / 40.5	
H/H on TS-35N	(mm)	29 / 30.5	
包装量		50	

型号	包装量
DKB15NE	20
DKBC10-1000	1
CSK11-2002-A	50
CSK11-2003-A	50
CSK11-2006-A	10
CSK11-2020-A	10
TM-R100	10
TS-35N	20
TS-35/15N	10
#0 / 3.0 | DNT11-0201	

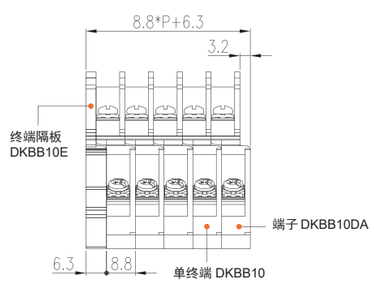



DKB30N

规格		UL	IEC
额定电压	(V)	600	630
额定电流	(A)	30	32
冲击耐压	(KV)		8
线径范围（AWG/mm²）		22~10	0.2~4
环形/叉形电缆接线片			
最小孔径	(mm)	4.3	
电缆接线头连接（mm）最大宽度		8.5	
一般数据			
扭力	(N.m)	1.2~1.5	
螺丝		M4	
剥线长度	(mm)		
绝缘材料		PC	
T/W	(mm)	10.5 / 40.5	
H/H on TS-35N	(mm)	31.5 / 33	
包装量		50	

型号	包装量
DKB30NE	20
DKBC10-1000	1
CSK11-3002-A	50
CSK11-3003-A	50
CSK11-3006-A	10
CSK11-3020-A	10
TM-R100	10
TS-35N	20
TS-35/15N	10
#1 / 5.0 | DNT11-0202	



DKB40N

规格		UL	IEC
额定电压	(V)	600	630
额定电流	(A)	40	41
冲击耐压	(KV)		8
线径范围（AWG/mm²）		22~8	0.2~6
环形/叉形电缆接线片			
最小孔径	(mm)	4.3	
电缆接线头连接（mm）最大宽度		9.8	
一般数据			
扭力	(N.m)	1.2~1.5	
螺丝		M4	
剥线长度	(mm)		
绝缘材料		PC	
T/W	(mm)	11 / 43.5	
H/H on TS-35N	(mm)	33.5 / 35	
包装量		50	

型号	包装量
DKB40NE	20
DKBC10-1000	1
CSK11-4002-A	50
CSK11-4003-A	50
TM-R100	10
TS-35N	20
TS-35/15N	10
#1 / 5.0 | DNT11-0202	



DKB60N

规格		UL	IEC
额定电压	(V)	600	630
额定电流	(A)	60	76
冲击耐压	(KV)		8
线径范围（AWG/mm²）		20~6	0.5~16
环形/叉形电缆接线片			
最小孔径	(mm)	5.3	
电缆接线头连接（mm）最大宽度		12	
一般数据			
扭力	(N.m)	2~2.4	
螺丝		M5	
剥线长度	(mm)		
绝缘材料		PC	
T/W	(mm)	14 / 47.7	
H/H on TS-35N	(mm)	37 / 38.5	
包装量		50	

型号	包装量
DKB60NE	20
DKBC60N-1000	1
CSK11-6002-A	50
CSK11-6003-A	50
TM-R100	10
TS-35N	20
TS-35/15N	10
#1 / 5.0 | DNT11-0202	



DKB 系列提供大电流接线方案，从 85A~620A 有 6 种产品，附件包括有透明盖、跳线和标示牌，根据需要可自由组合使用附件。

DKB..N 系列

配件

终端隔板

透明盖板

横联组件

平板标示牌 1 2 3 4 5

适用轨道

工具（mm）

*与环形或叉形端子一起使用。



DKB80

规格		UL	IEC
额定电压	(V)	600	800
额定电流	(A)	85	101
冲击耐压	(KV)		8
线径范围（AWG/mm²）		18~4	0.75~25
一般数据			
扭力	(N.m)	4	
螺丝		M6	
剥线长度	(mm)	18	
绝缘材料		PC	
T/W	(mm)	19 / 54	
H/H on TS-35N	(mm)	38 / 41.5	
包装量		50	

型号	包装量
DKB80E-A	20
DKBC60-1000	1
CSK01-60XX-A	50
CSK01-60XX-B	50
CSK02-60XX-A	50
CSK02-60XX-B	50
TM-R200	10
TS-35N	20
TS-35/15N	10
#2 / 6.0 | DNT11-0205	



DKB100N

规格		UL	IEC
额定电压	(V)	600	800
额定电流	(A)	200*	150*
冲击耐压	(KV)		8
线径范围（AWG/mm²）		8~3/0	10~50
一般数据			
扭力	(N.m)	8	
螺丝		M8	
剥线长度	(mm)	20	
绝缘材料		PC	
T/W	(mm)	25 / 62	
H/H on TS-35N	(mm)	43.5 / 47	
包装量		1	

型号	包装量
DKB100E-A	20
DKBC100-1000	1
TM-R200	10
TS-35N	20
TS-35/15N	10
#3 / 8.0 | DNT11-0208	



DKB150

规格		UL	IEC
额定电压	(V)	600	1000
额定电流	(A)	190*	192*
冲击耐压	(KV)		8
线径范围（AWG/mm²）		8~3/0	10~70
一般数据			
扭力	(N.m)	8	
螺丝		M8	
剥线长度	(mm)	20	
绝缘材料		PC	
T/W	(mm)	27 / 70	
H/H on TS-35N	(mm)	45 / 48.5	
包装量		1	

型号	包装量
DKB150E-A	20
DKBC150-1000	1
TM-R200	10
TS-35N	20
TS-35/15N	10
#3 / 8.0 | DNT11-0208	



DKBCXX-1000

DKBC300

DKBC500

订货规格	适用型号
DKBC10-1000	DKB15N, DKB20N, DKB30N, DKB40N, DKBB10
DKBBC10-1000	DKBB10
DKBC60N-1000	DKB60N
DKBC60-1000	DKB80
DKBC100-1000	DKB100N
DKBC150-1000	DKB150
DKBC200-1000	DKB200
DKBC300 / Piece	DKB300
DKBC500 / Piece	DKB500



DKB200

规格		UL	IEC
额定电压	(V)	600	1000
额定电流	(A)	230*	232*
冲击耐压	(KV)		8
线径范围（AWG/mm²）		8~4/0	10~95
一般数据			
扭力	(N.m)	10	
螺丝		M10	
剥线长度	(mm)	24	
绝缘材料		PC	
T/W	(mm)	33 / 82	
H/H on TS-35N	(mm)	48 / 51.5	
包装量		1	

型号	包装量
DKB200E-A	20
DKBC200-1000	1
TM-R200	10
TS-35N	20
TS-35/15N	10
#3 / 8.0 | DNT11-0208	



DKB300

规格		UL	IEC
额定电压	(V)	600	1000
额定电流	(A)	380*	415*
冲击耐压	(KV)		8
线径范围（AWG/mm²）		3/0~500Kcmil	70~240
一般数据			
扭力	(N.m)	10	
螺丝		M10	
剥线长度	(mm)	30	
绝缘材料		PC	
T/W	(mm)	45 / 90	
H/H on TS-35N	(mm)	57 / 60.5	
包装量		1	

型号	包装量
DKBC300	50
TM-R200	10
TS-35N	20
TS-35/15N	10
#3 / 8.0 | DNT11-0208	



DKB500

规格		UL	IEC
额定电压	(V)	1000	1000
额定电流	(A)	475* (620*#)	520*
冲击耐压	(KV)		8
线径范围（AWG/mm²）		350~750Kcmil	150~300
一般数据			
扭力	(N.m)	10	
螺丝		M16	
剥线长度	(mm)	43	
绝缘材料		PC	
T/W	(mm)	60 / 111	
H/H on TS-35N	(mm)	78 / 81.5	
包装量		1	

型号	包装量
DKBC500	50
TM-R200	10
TS-35N	20
TS-35/15N	10
2.0 x 24	

#2*350 Kcmil

Panel Installation Terminal

面板安装端子

- 面板安装接线端子提供 15A~150A 电流范围的解决方案。
- DKB 系列采用螺钉连接设计，为动力传输提供稳定的连接。
- DKUP 系列是一种特殊设计的螺柱接线端子，螺母通过弹簧引导保持在顶盖内。
- 螺母弹出式设计提供接线就绪状态，可节省松开螺钉的时间并提供牢固的紧固。只需 2 个螺钉即可完成安装固定。

面板安装接线端子介绍



面板安装栅栏接线端子可提供 15A~500A 的电流范围。

DKB 系列采用螺钉连接结构，其优点是连接稳定。

DKU 系列为快速接线结构，特殊的上盖设计，释放连接后螺钉保留在上盖内，使端子处在待接线状态。不仅可防止螺钉丢失，还可节省接线时间。

适用于面板安装，仅需 2 颗螺丝即可将接线端子快速固定在面板上。

TM-R100 平板标示牌可由客户根据需要的长度进行切割。灵活的标记系统可在接线过程中轻松识别。CSK 系列桥接件可实现轻松、可靠的短接。

DKUP 系列是一种特殊的结构，螺母由顶盖上的弹簧引导，处于接线已准备好的状态，以节省拧松螺丝的时间，也可以防止螺丝丢失。

DKB..N 系列采用螺钉结构，允许通过环形或叉形接线片连接，以确保可靠的接线。该产品结构紧凑，优化空间利用率。

该产品的电流范围为 10~500A。在灵活的标记系统的支持下，可以在布线过程中轻松识别。还提供面板安装结构，以便将接线放置在不同的地方。

IP20

采用弹簧导向系统设计，螺钉可弹出以允许环形或叉形电缆接线片轻松插入和安装，而无需完全卸下螺钉和垫圈。

DKUP..-XXPK 系列提供 02P~12P，预装印刷标记标签。CSK11 跳线也可用于短路或配电应用。

DKUP..-XXPK 系列

配件

横联组件

平板标示牌

工具（mm）



DKUP15-XXPK

规格		UL	IEC
额定电压	(V)	600	630
额定电流	(A)	15	17.5
冲击耐压	(KV)		8
线径范围（AWG/mm²）		26~14	0.2~1.5
环形/叉形电缆接线片			
最小孔径	(mm)	3.2	
电缆接线头连接最大宽度	(mm)	6	
一般数据			
扭力	(N.m)	0.6~1.0	
螺丝		M3	
绝缘材料		PC	
TxWxH	(mm)	7x36.5x28	

型号	包装量
CSK11-1502-A	50
CSK11-1503-A	50
CSK11-1506-A	10
CSK11-1520-A	10
TM-R100 / TM-R100	10
#0 / 3.0 | DNT11-0201	

尺寸图

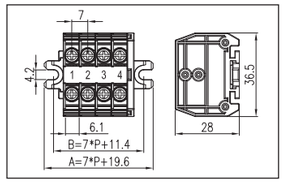

订货规格	包装量
DKUP15-02PK	50
DKUP15-03PK	50
DKUP15-04PK	20
DKUP15-12PK	20



DKUP20-XXPK

规格		UL	IEC
额定电压	(V)	600	630
额定电流	(A)	20	24
冲击耐压	(KV)		8
线径范围（AWG/mm²）		26~12	0.2~2.5
环形/叉形电缆接线片			
最小孔径	(mm)	3.7	
电缆接线头连接最大宽度	(mm)	7.2	
一般数据			
扭力	(N.m)	1.0~1.3	
螺丝		M3.5	
绝缘材料		PC	
TxWxH	(mm)	8.2x36.5x28	

型号	包装量
CSK11-2002-A	50
CSK11-2003-A	50
CSK11-2006-A	10
CSK11-2020-A	10
TM-R100 / TM-R100	10
#0 / 3.0 | DNT11-0201	

尺寸图

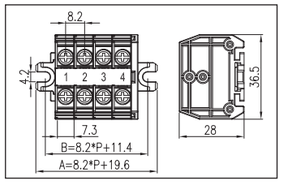

订货规格	包装量
DKUP20-02PK	50
DKUP20-03PK	50
DKUP20-04PK	20
DKUP20-12PK	20

DKUUP20-XXPK

规格		UL	IEC
额定电压	(V)	600	630
额定电流	(A)	20	20
冲击耐压	(KV)		8
线径范围（AWG/mm²）		26~12	0.2~2.5
环形/叉形电缆接线片			
最小孔径	(mm)	3.7	
电缆接线头连接最大宽度	(mm)	7.2	
一般数据			
扭力	(N.m)	1.0~1.3	
螺丝		M3.5	
绝缘材料		PC	
TxWxH	(mm)	8.2x71x48.5	

型号	包装量
CSK11-2002-A	50
CSK11-2003-A	50
CSK11-2006-A	10
CSK11-2020-A	10
TM-R100 / TM-R100	10
#0 / 3.0 | DNT11-0201	

尺寸图

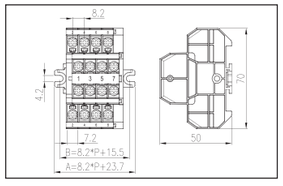

订货规格	包装量
DKUUP20-02PK	50
DKUUP20-03PK	50
DKUUP20-04PK	20
DKUUP20-12PK	20

快速接线端子 / *Quick Wiring Terminal Blocks*

DKUP30-XXPK

规格		UL	IEC
额定电压	(V)	600	630
额定电流	(A)	30	32
冲击耐压	(KV)		8
线径范围（AWG/mm²）		26~10	0.2~4
环形/叉形电缆接线片			
最小孔径	(mm)	4.3	
电缆接线头连接最大宽度	(mm)	9.5	
一般数据			
扭力	(N.m)	1.2~2.0	
螺丝		M4	
绝缘材料		PC	
TxWxH	(mm)	10.5x36.5x30	

型号	包装量
CSK11-3002-A	50
CSK11-3003-A	50
CSK11-3006-A	10
CSK11-3010-A	10
TM-R100 / TM-R100	10
#1 / 5.0 | DNT11-0202	

尺寸图

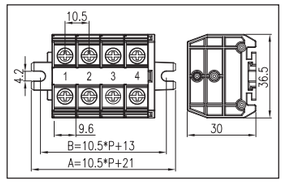

订货规格	包装量
DKUP30-02PK	50
DKUP30-03PK	50
DKUP30-04PK	20
DKUP30-12PK	10



DKUP40-XXPK

规格		UL	IEC
额定电压	(V)	600	630
额定电流	(A)	45	41
冲击耐压	(KV)		8
线径范围（AWG/mm²）		24~8	0.2~6
环形/叉形电缆接线片			
最小孔径	(mm)	4.3	
电缆接线头连接最大宽度	(mm)	9.8	
一般数据			
扭力	(N.m)	1.2~2.0	
螺丝		M4	
绝缘材料		PC	
TxWxH	(mm)	11x41x34	

型号	包装量
CSK11-4002-A	50
CSK11-4003-A	50
TM-R100 / TM-R100	10
#1 / 5.0 | DNT11-0202	

尺寸图

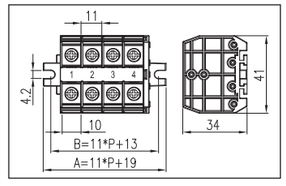

订货规格	包装量
DKUP40-02PK	20
DKUP40-03PK	20
DKUP40-04PK	10
DKUP40-12PK	10

DKUP60-XXPK

规格		UL	IEC
额定电压	(V)	600	630
额定电流	(A)	60	76
冲击耐压	(KV)		8
线径范围（AWG/mm²）		20~6	0.5~16
环形/叉形电缆接线片			
最小孔径	(mm)	5.3	
电缆接线头连接最大宽度	(mm)	12	
一般数据			
扭力	(N.m)	2.6~3.7	
螺丝		M5	
绝缘材料		PC	
TxWxH	(mm)	14x44.5x39	

型号	包装量
CSK11-6002-A	50
CSK11-6003-A	50
TM-R100 / TM-R100	
#1 / 5.0 | DNT11-0202	

尺寸图

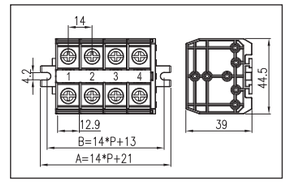

订货规格	包装量
DKUP60-02PK	20
DKUP60-03PK	20
DKUP60-04PK	10
DKUP60-12PK	10

紧凑的外壳设计，体积小且不影响其电气性能，适合空间有限的应用。

DKB..N-XXPCK 系列提供 02P~12P，顶部配有透明盖，并预装印刷标记标签。

CSK11 跳线也可用于短路或配电应用。

DKB..N-XXPCK 系列

配件

横联组件

平板标示牌

工具（mm）

DKB15N-XXPCK

规格		UL	IEC
额定电压	(V)	600	630
额定电流	(A)	15	17.5
冲击耐压	(KV)		8
线径范围（AWG/mm²）		26~14	0.2~1.5
环形/叉形电缆接线片			
最小孔径	(mm)	3.2	
电缆接线头连接最大宽度	(mm)	6	
一般数据			
扭力	(N.m)	0.6~1.0	
螺丝		M3	
剥线长度	(mm)		
绝缘材料		PC	
TxWxH	(mm)	7x36.5x26.2	

型号	包装量
CSK11-1502-A	50
CSK11-1503-A	50
CSK11-1506-A	10
CSK11-1520-A	10
TM-R100	10
#0 / 3.0 | DNT11-0201	

尺寸图

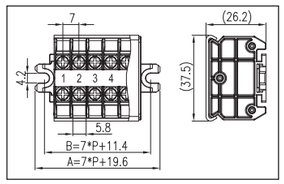

订货规格	包装量
DKB15N-02PCK	50
DKB15N-03PCK	50
DKB15N-04PCK	20
DKB15N-12PCK	20



DKBB10-XXPCK

规格		UL	IEC
额定电压	(V)	600	800
额定电流	(A)	15	24
冲击耐压	(KV)		8
线径范围（AWG/mm²）		22~14	0.34~2.5
环形/叉形电缆接线片			
最小孔径	(mm)	3.2	
电缆接线头连接最大宽度	(mm)	7.2	
一般数据			
扭力	(N.m)	0.5	
螺丝		M3	
剥线长度	(mm)	8	
绝缘材料		PC	
TxWxH	(mm)	8.8x57x55.2	

型号	包装量
CSK01-10XX-A	50
CSK01-10XX-B	50
CSK02-10XX-A	50
CSK02-10XX-B	50
TM-R100	10
#2.0x24	

尺寸图

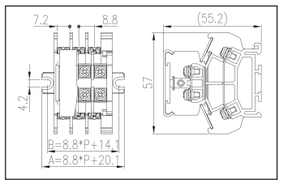

订货规格	包装量
DKBB10-02PCK	50
DKBB10-03PCK	50
DKBB10-04PCK	20
DKBB10-10PCK	20



DKB20N-XXPCK

规格		UL	IEC
额定电压	(V)	600	630
额定电流	(A)	20	24
冲击耐压	(KV)		8
线径范围（AWG/mm²）		26~12	0.2~2.5
环形/叉形电缆接线片			
最小孔径	(mm)	3.7	
电缆接线头连接最大宽度	(mm)	7.2	
一般数据			
扭力	(N.m)	0.8~1	
螺丝		M3.5	
剥线长度	(mm)		
绝缘材料		PC	
TxWxH	(mm)	8.2x36.5x26.2	

型号	包装量
CSK11-2002-A	50
CSK11-2003-A	50
CSK11-2006-A	10
CSK11-2020-A	10
TM-R100	10
#0 / 3.0 | DNT11-0201	

尺寸图

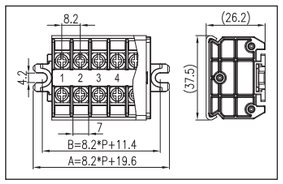

订货规格	包装量
DKB20N-02PCK	50
DKB20N-03PCK	50
DKB20N-04PCK	20
DKB20N-12PCK	20



DKB30N-XXPCK

规格		UL	IEC
额定电压	(V)	600	630
额定电流	(A)	30	32
冲击耐压	(KV)		8
线径范围（AWG/mm²）		22~10	0.2~4
环形/叉形电缆接线片			
最小孔径	(mm)	4.3	
电缆接线头连接最大宽度	(mm)	8.5	
一般数据			
扭力	(N.m)	1.2~1.5	
螺丝		M4	
剥线长度	(mm)		
绝缘材料		PC	
TxWxH	(mm)	10.5x36.5x27.7	

型号	包装量
CSK11-3002-A	50
CSK11-3003-A	50
CSK11-3006-A	10
CSK11-3020-A	10
TM-R100	10
#1 / 5.0 | DNT11-0202	

尺寸图

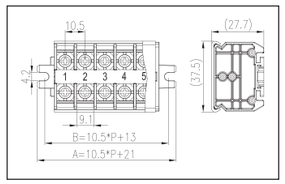

订货规格	包装量
DKB30N-02PCK	50
DKB30N-03PCK	50
DKB30N-04PCK	20
DKB30N-12PCK	10



DKB40N-XXPCK

规格		UL	IEC
额定电压	(V)	600	630
额定电流	(A)	40	41
冲击耐压	(KV)		8
线径范围（AWG/mm²）		22~8	0.2~6
环形/叉形电缆接线片			
最小孔径	(mm)	4.3	
电缆接线头连接最大宽度	(mm)	9.8	
一般数据			
扭力	(N.m)	1.2~1.5	
螺丝		M4	
剥线长度	(mm)		
绝缘材料		PC	
TxWxH	(mm)	11x41x31.2	

型号	包装量
CSK11-4002-A	50
CSK11-4003-A	50
TM-R100	10
#1 / 5.0 | DNT11-0202	

尺寸图

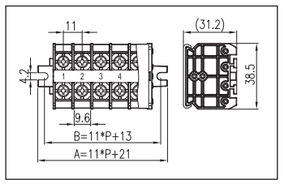

订货规格	包装量
DKB40N-02PCK	20
DKB40N-03PCK	20
DKB40N-04PCK	10
DKB40N-12PCK	10



DKB60N-XXPCK

规格		UL	IEC
额定电压	(V)	600	630
额定电流	(A)	60	76
冲击耐压	(KV)		8
线径范围（AWG/mm²）		20~6	0.5~16
环形/叉形电缆接线片			
最小孔径	(mm)	5.3	
电缆接线头连接最大宽度	(mm)	12	
一般数据			
扭力	(N.m)	2~2.4	
螺丝		M5	
剥线长度	(mm)		
绝缘材料		PC	
TxWxH	(mm)	14x44.5x37	

型号	包装量
CSK11-6002-A	50
CSK11-6003-A	50
TM-R100	10
#1 / 5.0 | DNT11-0202	

尺寸图

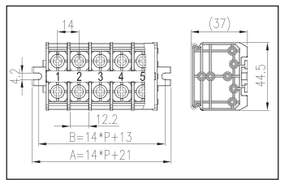

订货规格	包装量
DKB60N-02PCK	20
DKB60N-03PCK	20
DKB60N-04PCK	10
DKB60N-12PCK	10

DKB...-XXPCK 系列提供高额定电流解决方案，有 85A~620A 六种选择。

螺钉连接方式提供了稳定的接线解决方案，易于安装且组装灵活。

DKB..N 系列

配件

横联组件

平板标示牌

工具（mm）

*与环形或叉形端子一起使用。



DKB80-XXPCK

规格		UL	IEC
额定电压	(V)	600	800
额定电流	(A)	85	101
冲击耐压	(KV)		8
线径范围（AWG/mm²）		18~4	0.75~25
一般数据			
扭力	(N.m)	4	
螺丝		M6	
剥线长度	(mm)	18	
绝缘材料		PC	
TxWxH	(mm)	19x54x38	

型号	包装量
CSK01-60XX-A	50
CSK01-60XX-B	50
CSK02-60XX-A	50
CSK02-60XX-B	50
TM-R200	10
#2 / 6.0 | DNT11-0205	

尺寸图

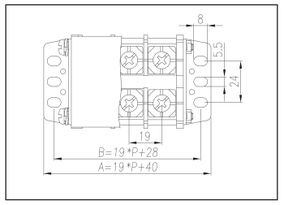

订货规格	包装量
DKB80-02PCK	5
DKB80-03PCK	5
DKB80-04PCK	5
DKB80-12PCK	1



DKB100N-XXPCK

规格		UL	IEC
额定电压	(V)	600	800
额定电流	(A)	200*	150*
冲击耐压	(KV)		8
线径范围（AWG/mm²）		8~3/0	10~50
一般数据			
扭力	(N.m)	8	
螺丝		M8	
剥线长度	(mm)	20	
绝缘材料		PC	
TxWxH	(mm)	25x62x44.7	

型号	包装量
TM-R200	10
#3 / 8.0 | DNT11-0208	

尺寸图

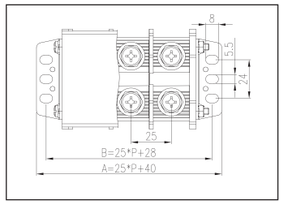

订货规格	包装量
DKB100N-02PCK	10
DKB100N-03PCK	10
DKB100N-04PCK	10
DKB100N-12PCK	5



DKB150-XXPCK

规格		UL	IEC
额定电压	(V)	600	1000
额定电流	(A)	190*	192*
冲击耐压	(KV)		8
线径范围（AWG/mm²）		8~3/0	10~70
一般数据			
扭力	(N.m)	8	
螺丝		M8	
剥线长度	(mm)	20	
绝缘材料		PC	
TxWxH	(mm)	27x70x46.2	

型号	包装量
TM-R200	10
#3 / 8.0 | DNT11-0208	

尺寸图

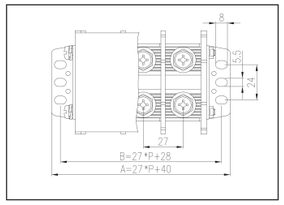

订货规格	包装量
DKB150-02PCK	5
DKB150-03PCK	5
DKB150-04PCK	5
DKB150-12PCK	1

螺钉连接端子 / *Screw Connection Terminal Blocks*



DKB200-XXPCK

规格		UL	IEC
额定电压	(V)	600	1000
额定电流	(A)	230*	232*
冲击耐压	(KV)		8
线径范围（AWG/mm²）		8~4/0	10~95
一般数据			
扭力	(N.m)	10	
螺丝		M10	
剥线长度	(mm)	24	
绝缘材料		PC	
TxWxH	(mm)	33x82x48	

型号	包装量
TM-R200	10
#3 / 8.0 | DNT11-0208	

尺寸图

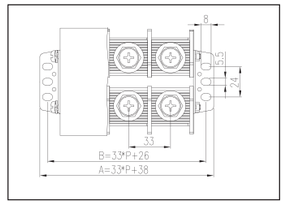

订货规格	包装量
DKB200-02PCK	10
DKB200-03PCK	1
DKB200-04PCK	1
DKB200-10PCK	1



DKB300-XXPCK

规格		UL	IEC
额定电压	(V)	600	1000
额定电流	(A)	380*	415*
冲击耐压	(KV)		8
线径范围（AWG/mm²）		3/0~500Kcmil	70~240
一般数据			
扭力	(N.m)	10	
螺丝		M10	
剥线长度	(mm)	30	
绝缘材料		PC	
TxWxH	(mm)	45x90x58.5	

型号	包装量
TM-R200	10
#3 / 8.0 | DNT11-0208	

尺寸图

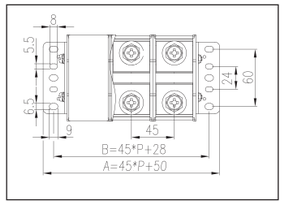

订货规格	包装量
DKB300-02PCK	1
DKB300-03PCK	1
DKB300-04PCK	1
DKB300-10PCK	1

DKB500-XXPCK

规格		UL	IEC
额定电压	(V)	1000	1000
额定电流	(A)	475* (620**)	520*
冲击耐压	(KV)		8
线径范围（AWG/mm²）		350~750Kcmil	150~300
一般数据			
扭力	(N.m)	10	
螺丝		M16	
剥线长度	(mm)	43	
绝缘材料		PC	
TxWxH	(mm)	60x111x79.5	

型号	包装量
TM-R200	10
2.0 x 24	

#2*350 Kcmil

尺寸图

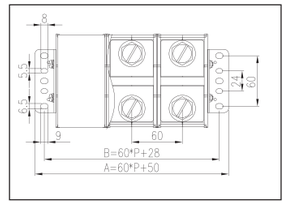

订货规格	包装量
DKB500-02PCK	1
DKB500-03PCK	1
DKB500-04PCK	1
DKB500-10PCK	1

螺钉连接端子 / *Screw Connection Terminal Blocks*



DKBH...-XXXPCK 系列提供高额定电流解决方案。

螺丝连接方式，提供稳定的布线，易于安装且组装灵活。

DKBH..XXPCK 系列

配件

隔板

平板标示牌 1 2 3 4 5

工具（mm）

*与环形或叉形端子一起使用。



DKBH285-XXPCK

规格		UL	IEC
额定电压	(V)	1500	1500
额定电流	(A)	285(FW2) 300(FW1)	309
冲击耐压	(KV)		8
线径范围	(AWG/mm²)	8~300Kcmil	6~150
一般数据			
扭力	(N.m)	12~16	
螺丝		M10	
剥线长度	(mm)	/	
绝缘材料		PBT	
TxWxH	(mm)	36x72x54	

型号	包装量
DKBHA285	20
TM-R100	10
#3 / 8.0 | DNT11-0208	

尺寸图

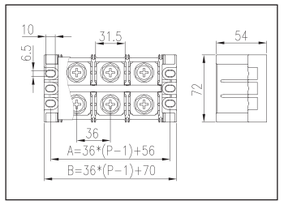

订货规格	包装量
DKBH285-02PCK	4
DKBH285-03PCK	3
DKBH285-04PCK	3
DKBH285-05PCK	2



DKBH420-XXPCK

规格		UL	IEC
额定电压	(V)	1500	1500
额定电流	(A)	420(FW2) 500(FW1)	520
冲击耐压	(KV)		8
线径范围	(AWG/mm²)	3~600Kcmil	25~130
一般数据			
扭力	(N.m)	20~24	
螺丝		M12	
剥线长度	(mm)	/	
绝缘材料		PBT	
TxWxH	(mm)	51x110x65	

型号	包装量
DKBHA420	20
TM-R100	10
#3 / 8.0 | DNT11-0208	

尺寸图

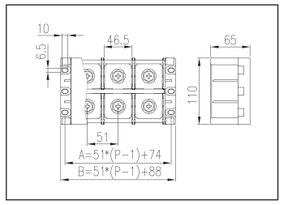

订货规格	包装量
DKBH420-02PCK	2
DKBH420-03PCK	2
DKBH420-04PCK	1
DKBH420-05PCK	2

订货规格	适用型号	包装量
DKBHA285	DKBH285	20
DKBHA420	DKBH420	20

DINKLE 因联结而喜悦!!
Delight Through Connections

Feed-Through Panel Type Terminal

面板固定型端子



- 适用于低功率场合应用，连接小型电机。
- PM..N 系列可应用于各种位置组合的配电。
- 紧凑型设计适用于受限空间。
- 包括标记标签、桥接件和隔板在内的配件，可以满足各种要求。

面板式接线端子介绍



适用于连接小型电机的较低功率的应用。

适用于各种位置组合的配电。

紧凑的设计适用于有限的空间。

两侧的易锁法兰设计提供牢固且用户友好的连接，使固定和拆卸更加轻松。

提供螺钉连接，即使在振动应用中也能提供牢固耐用的连接。它满足信号和电力传输的要求。



紧凑的设计可在有限的空间内提供高密度布线连接。8A~76A 可供选择，满足各种应用的要求。



适用于低功率场合应用，连接小型电机。

PM..N-XXP 系列可应用于各种位置组合的配电。

适用于受限空间的紧凑型设计。

配件包括标记标签、桥接件和隔板，可以满足各种要求。

PM..N-XXP 系列

配件

终端隔板

侧联组件
2
3
4
5
10

标示牌

平板标示牌

固定卡脚

工具（mm）



PM2.5N-XXP

规格		UL	IEC
额定电压	(V)	300	500
额定电流	(A)	20	24
冲击耐压	(KV)		6
线径范围	(AWG/mm²)	22~12	0.34~2.5
最大线径			
单芯线	(AWG/mm²)		4
多芯线	(AWG/mm²)		2.5
一般数据			
扭力	(N.m)	0.39	
螺丝		M2.5	
剥线长度	(mm)	6~8	
绝缘材料		PA	
TxHxW	(mm)	5.1 x 20 x 22	
包装量		50	

颜色	型号	包装量
■	PM2.5N-01P...12P-OR	50
■	PM2.5NG-01P...12P	50

型号	包装量
PM2.5NC	50
CSC-2.502PS	50
CSC-2.503PS	50
CSC-2.504PS	50
CSC-2.505PS	10
CSC-2.510PS	10
TM52LW	20
TM-R100	10
PMH	50
#0 / 3.0 | DNT11-0201	

尺寸

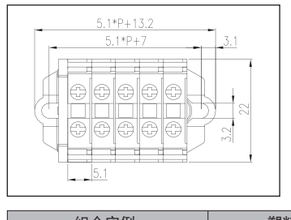



PM4N-XXP

规格		UL	IEC
额定电压	(V)	300	500
额定电流	(A)	30	32
冲击耐压	(KV)		6
线径范围	(AWG/mm²)	22~10	0.5~4
最大线径			
单芯线	(AWG/mm²)		6
多芯线	(AWG/mm²)		4
一般数据			
扭力	(N.m)	0.49	
螺丝		M3	
剥线长度	(mm)	6~8	
绝缘材料		PA	
TxHxW	(mm)	6.1 x 23 x 22	
包装量		50	

颜色	型号	包装量
■	PM4N-01P...12P-OR	50
■	PM4NG-01P...12P	50

型号	包装量
PM4NC	50
CSC-402PS	50
CSC-403PS	50
CSC-404PS	50
CSC-405PS	10
CSC-410PS	10
TM53LW	20
TM-R100	10
PMH	50
#0 / 3.0 | DNT11-0201	

尺寸

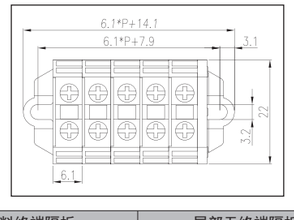

PM6N-XXP

规格		UL	IEC
额定电压	(V)	300	500
额定电流	(A)	65	41
冲击耐压	(KV)		6
线径范围	(AWG/mm²)	20~6	0.5~6
最大线径			
单芯线	(AWG/mm²)		10
多芯线	(AWG/mm²)		6
一般数据			
扭力	(N.m)	1.18	
螺丝		M4	
剥线长度	(mm)	9~11	
绝缘材料		PA	
TxHxW	(mm)	8 x 29.8 x 30	
包装量		50	

颜色	型号	包装量
■	PM6N-01P...07P-OR	50
■	PM6N-08P...12P-OR	20
■	PM6NG-01P...07P	50
■	PM6NG-08P...12P	20

型号	包装量
PM6NC	50
CSC-602PS	50
CSC-603PS	50
CSC-604PS	50
CSC-605PS	10
CSC-610PS	10
TM49LW	10
TM-R200	10
PMH	50
#1 / 5.0 | DNT11-0202	

尺寸

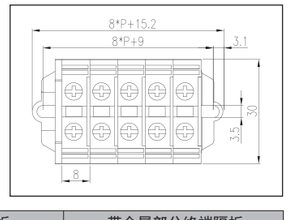

组合实例	塑料终端隔板	尾部无终端隔板	带金属部分终端隔板
PM2.5N-XXP	PM2.5NC	PM2.5N	-
PM4N-XXP	PM4NC	PM4N	-
PM6N-XXP	PM6NC	PM6N	-

面板安装/螺丝式接线端子 / *Screw Connection Panel Type Terminal Blocks*

PM4H-16P

规格		UL	IEC
额定电压	(V)	300	630
额定电流	(A)	30	32
冲击耐压	(KV)		6
线径范围	(AWG/mm²)	22~10	0.5~4
最大线径			
单芯线	(AWG/mm²)		4
多芯线	(AWG/mm²)		4
一般数据			
扭力	(N.m)	0.6	
螺丝		M3	
剥线长度	(mm)	7~8	
绝缘材料		PA	
TxHxW	(mm)	10 x 18.7 x 22.5	
包装量		50	

颜色	型号	包装量

型号	包装量
#1 / 5.0 | DNT11-0202	

尺寸

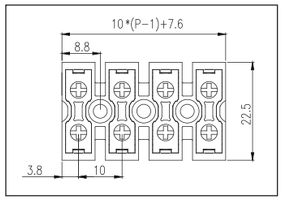



PM6H-16P

规格		UL	IEC
额定电压	(V)	300	800
额定电流	(A)	50	57
冲击耐压	(KV)		8
线径范围	(AWG/mm²)	20~8	0.5~10
最大线径			
单芯线	(AWG/mm²)		10
多芯线	(AWG/mm²)		10
一般数据			
扭力	(N.m)	0.9~1.2	
螺丝		M4	
剥线长度	(mm)	9~10	
绝缘材料		PA	
TxHxW	(mm)	13.5 x 25.5 x 25.6	
包装量		50	

颜色	型号	包装量

型号	包装量
#2 / 6.0 | DNT11-0205	

尺寸

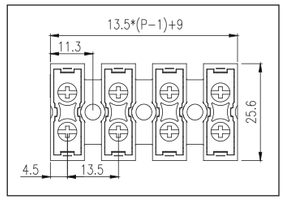

PM10H-16P

规格		UL	IEC
额定电压	(V)	600	1000
额定电流	(A)	65	76
冲击耐压	(KV)		8
线径范围	(AWG/mm²)	20~6	0.5~16
最大线径			
单芯线	(AWG/mm²)		16
多芯线	(AWG/mm²)		16
一般数据			
扭力	(N.m)	1.5	
螺丝		M4	
剥线长度	(mm)	10~11	
绝缘材料		PA	
TxHxW	(mm)	14.5 x 26.9 x 33.5	
包装量		50	

颜色	型号	包装量

型号	包装量
#2 / 6.0 | DNT11-0205	

尺寸

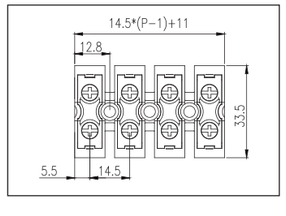

PM16H-16P

规格		UL	IEC
额定电压	(V)	600	1000
额定电流	(A)	100	76
冲击耐压	(KV)		6
线径范围	(AWG/mm²)	14~3	1.5~16
最大线径			
单芯线	(AWG/mm²)		16
多芯线	(AWG/mm²)		16
一般数据			
扭力	(N.m)	2~2.5	
螺丝		M5	
剥线长度	(mm)	14~16	
绝缘材料		PA	
TxHxW	(mm)	16.5 x 30 x 36.9	
包装量		50	

颜色	型号	包装量

型号	包装量
#2 / 6.0 | DNT11-0205	

尺寸

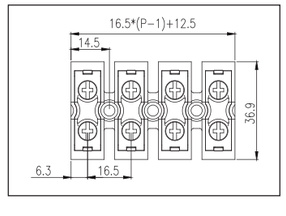

Wire-to-Wire

快速接头



- 町洋线对线连接器在汽车、通信和数据处理领域等各种应用中提供灵活的解决方案和牢固的电线连接。
- 额定电流范围 8A~76A，满足信号和电力传输的要求。紧凑设计，在受限空间内实现高连接密度。
- 易于锁定的法兰设计提供了牢固且用户友好的连接技术。有 PID 和螺钉接线类型可选。符合 UL1059 和 IEC 61984。



PID 连接无需工具即可连接，节省大量接线时间，并在有限空间内提供高密度连接。

螺钉连接方式有 8A~76A 可供选择，满足信号和电力传输的要求。具有可选的防呆设计，可防止错配。



两侧的易锁法兰设计提供牢固且用户友好的连接，使锁定和解锁更加轻松。

0126-11XX 采用长手柄，无需工具即可完全松开连接的电线。位置从 2~5 个连接点可用，可轻松快速连接多条电线。其紧凑的设计适合有限的空间。

0126-11 系列适用于报警系统、门铃、门传感器和通信系统等建筑和建筑控制应用。

PID 快速接头



0126-11XX

规格	UL	IEC
额定电压 (V)	600	450
额定电流 (A)	20	32
冲击耐压 (KV)		4
线径范围 (AWG/mm²)	24~12	0.2~4
最大线径		
单芯线 (AWG/mm²)	4	
多芯线 (AWG/mm²)	4	
一般数据		
剥线长度 (mm)	11~12	
绝缘材料	PC	
间距 (mm)	5.6	
H	8.4	
W	5.6*P+2	
L	18.6	

极数	型号	包装量
2	0126-1102	500
3	0126-1103	500
4	0126-1104	250
5	0126-1105	250

PID 快速接头无需工具即可连接电线。

其双层设计可在有限的空间内提供高密度连接。

小配电用 4 根导线连接。

易锁法兰设计，可轻松锁定和解锁。

PID 快速接头

0288-ADXX

规格		UL	IEC
额定电压	(V)	150	320
额定电流	(A)	6	6
冲击耐压	(KV)		2.5
线径范围	(AWG/mm²)	26~18	0.2~0.5
最大线径			
单芯线	(AWG/mm²)	18	0.5
多芯线	(AWG/mm²)	18	0.5
一般数据			
剥线长度	(mm)	7~8	
绝缘材料		PA	
间距	(mm)	2.5	
H(插座)		5	
W(插座)		2.5*P+1.7	
L(插座)		16.5	
H(插头)		5.2	
W(插头)		2.5*P+6.8	
L(插头)		15.9	
H(插座)		5.2	
W(插座)		2.5*P+6.8	
L(插座)		27.9	

配件

工具（mm）

型号	包装量
0.4x2.5 | DNT11-0102	

*具体极数可根据要求提供。

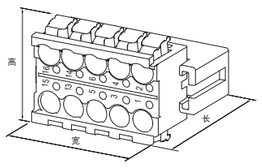

极数	型号	包装量
2	0288-AD02	20
3	0288-AD03	20
4	0288-AD04	20
6	0288-AD06	20
10	0288-AD10	10
12	0288-AD12	10

0218-21XXM0256-11

规格		UL	IEC
额定电压	(V)	300	320
额定电流	(A)	8	10
冲击耐压	(KV)		2.5
线径范围	(AWG/mm²)	28~16	0.14~1.5
最大线径			
单芯线	(AWG/mm²)	16	1.5
多芯线	(AWG/mm²)	16	1.5
一般数据			
剥线长度	(mm)	9~10	
绝缘材料		PA	
间距	(mm)	3.5	
H(插座)		12.55	
W(插座)		3.5*P+0.8	
L(插座)		26.9	
H(插头)		12.55	
W(插头)		3.5*P+0.8	
L(插头)		24.25	
H(插座)		12.55	
W(插座)		3.5*P+0.95	
L(插座)		44.5	

型号	包装量

极数	型号	包装量
2	0218-2102M0256-11	20
3	0218-2103M0256-11	20
4	0218-2104M0256-11	20
6	0218-2106M0256-11	20
10	0218-2110M0256-11	10
12	0218-2112M0256-11	10
16	0218-2116M0256-11	10

0218-21XXM0256-21

规格		UL	IEC
额定电压	(V)	300	320
额定电流	(A)	8	10
冲击耐压	(KV)		2.5
线径范围	(AWG/mm²)	28~16	0.14~1.5
最大线径			
单芯线	(AWG/mm²)	16	1.5
多芯线	(AWG/mm²)	16	1.5
一般数据			
剥线长度	(mm)	9~10	
绝缘材料		PA	
间距	(mm)	3.5	
H(插座)		12.55	
W(插座)		3.5*P+0.8	
L(插座)		26.9	
H(插头)		17.15	
W(插头)		3.5*P+0.8	
L(插头)		21.5	
H(插座)		18.55	
W(插座)		3.5*P+0.95	
L(插座)		41.75	

型号	包装量

极数	型号	包装量
2	0218-2102M0256-21	20
3	0218-2103M0256-21	20
4	0218-2104M0256-21	20
6	0218-2106M0256-21	20
10	0218-2110M0256-21	10
12	0218-2112M0256-21	10
16	0218-2116M0256-21	10

直插式快速接头 / *Push-in Design Connectors*

0218-21XXM0256-31

规格		UL	IEC
额定电压	(V)	300	320
额定电流	(A)	8	10
冲击耐压	(KV)		2.5
线径范围	(AWG/mm²)	28~16	0.14~1.5
最大线径			
单芯线	(AWG/mm²)	16	1.5
多芯线	(AWG/mm²)	16	1.5
一般数据			
剥线长度	(mm)	9~10	
绝缘材料		PA	
间距	(mm)	3.5	
H(插座)		12.55	
W(插座)		3.5*P+0.8	
L(插座)		26.9	
H(插头)		17.15	
W(插头)		3.5*P+0.8	
L(插头)		21.5	
H(插座)		17.3	
W(插座)		3.5*P+0.95	
L(插座)		41.75	

型号	包装量

极数	型号	包装量
2	0218-2102M0256-31	20
3	0218-2103M0256-31	20
4	0218-2104M0256-31	20
6	0218-2106M0256-31	20
10	0218-2110M0256-31	10
12	0218-2112M0256-31	10
16	0218-2116M0256-31	10

0218-23XXM0256-13

规格		UL	IEC
额定电压	(V)	300	320
额定电流	(A)	8	10
冲击耐压	(KV)		2.5
线径范围	(AWG/mm²)	28~16	0.14~1.5
最大线径			
单芯线	(AWG/mm²)	16	1.5
多芯线	(AWG/mm²)	16	1.5
一般数据			
剥线长度	(mm)	9~10	
绝缘材料		PA	
间距	(mm)	3.5	
H(插座)		12.55	
W(插座)		3.5*P+8.3	
L(插座)		26.9	
H(插头)		12.55	
W(插头)		3.5*P+11.5	
L(插头)		26.7	
H(插座)		12.55	
W(插座)		3.5*P+11.5	
L(插座)		44.5	

型号	包装量

极数	型号	包装量
2	0218-2302M0256-13	20
3	0218-2303M0256-13	20
4	0218-2304M0256-13	20
6	0218-2306M0256-13	20
10	0218-2310M0256-13	10
12	0218-2312M0256-13	10
16	0218-2316M0256-13	10

0218-23XXM0256-23

规格		UL	IEC
额定电压	(V)	300	320
额定电流	(A)	8	10
冲击耐压	(KV)		2.5
线径范围	(AWG/mm²)	28~16	0.14~1.5
最大线径			
单芯线	(AWG/mm²)	16	1.5
多芯线	(AWG/mm²)	16	1.5
一般数据			
剥线长度	(mm)	9~10	
绝缘材料		PA	
间距	(mm)	3.5	
H(插座)		12.55	
W(插座)		3.5*P+8.3	
L(插座)		26.9	
H(插头)		17.15	
W(插头)		3.5*P+11.5	
L(插头)		23.95	
H(插座)		18.55	
W(插座)		3.5*P+11.5	
L(插座)		41.75	

型号	包装量

极数	型号	包装量
2	0218-2302M0256-23	20
3	0218-2303M0256-23	20
4	0218-2304M0256-23	20
6	0218-2306M0256-23	20
10	0218-2310M0256-23	10
12	0218-2312M0256-23	10
16	0218-2316M0256-23	10

0218-23XXM0256-33

规格		UL	IEC
额定电压	(V)	300	320
额定电流	(A)	8	10
冲击耐压	(KV)		2.5
线径范围	(AWG/mm²)	28~16	0.14~1.5
最大线径			
单芯线	(AWG/mm²)	16	1.5
多芯线	(AWG/mm²)	16	1.5
一般数据			
剥线长度	(mm)	9~10	
绝缘材料		PA	
间距	(mm)	3.5	
H(插座)		12.55	
W(插座)		3.5*P+8.3	
L(插座)		26.9	
H(插头)		17.15	
W(插头)		3.5*P+11.5	
L(插头)		23.95	
H(插座)		17.3	
W(插座)		3.5*P+11.5	
L(插座)		41.75	

型号	包装量

极数	型号	包装量
2	0218-2302M0256-33	20
3	0218-2303M0256-33	20
4	0218-2304M0256-33	20
6	0218-2306M0256-33	20
10	0218-2310M0256-33	10
12	0218-2312M0256-33	10
16	0218-2316M0256-33	10

PID 快速接头无需工具即可连接电线。

其双层设计可在有限的空间内提供高密度连接。

小配电用 4 根导线连接。

易锁法兰设计，可轻松锁定和解锁。

PID 快速接头

0218-25XXM0256-11

规格	UL	IEC
额定电压 (V)	300	320
额定电流 (A)	8	10
冲击耐压 (KV)		2.5
线径范围 (AWG/mm²)	26~16	0.14~1.5
最大线径		
单芯线 (AWG/mm²)	16	1.5
多芯线 (AWG/mm²)	16	1.5
一般数据		
剥线长度 (mm)	9~10	
绝缘材料	PA	
间距 (mm)	3.5	
H(插座)	12.55	
W(插座)	3.5*P+12.7	
L(插座)	26.9	
H(插头)	12.55	
W(插头)	3.5*P+0.8	
L(插头)	24.25	
H(插座)	12.55	
W(插座)	3.5*P+12.7	
L(插座)	38.8	
型号		**包装量**

0218-25XXM0256-21

规格	UL	IEC
额定电压 (V)	300	320
额定电流 (A)	8	10
冲击耐压 (KV)		2.5
线径范围 (AWG/mm²)	28~16	0.14~1.5
最大线径		
单芯线 (AWG/mm²)	16	1.5
多芯线 (AWG/mm²)	16	1.5
一般数据		
剥线长度 (mm)	9~10	
绝缘材料	PA	
间距 (mm)	3.5	
H(插座)	12.55	
W(插座)	3.5*P+12.7	
L(插座)	26.9	
H(插头)	17.15	
W(插头)	3.5*P+0.8	
L(插头)	21.5	
H(插座)	18.55	
W(插座)	3.5*P+12.7	
L(插座)	41.75	
型号		**包装量**

0218-25XXM0256-31

规格	UL	IEC
额定电压 (V)	300	320
额定电流 (A)	8	10
冲击耐压 (KV)		2.5
线径范围 (AWG/mm²)	28~16	0.14~1.5
最大线径		
单芯线 (AWG/mm²)	16	1.5
多芯线 (AWG/mm²)	16	1.5
一般数据		
剥线长度 (mm)	9~10	
绝缘材料	PA	
间距 (mm)	3.5	
H(插座)	12.55	
W(插座)	3.5*P+12.7	
L(插座)	26.9	
H(插头)	17.15	
W(插头)	3.5*P+0.8	
L(插头)	21.5	
H(插座)	17.3	
W(插座)	3.5*P+12.7	
L(插座)	41.75	
型号		**包装量**

配件

工具（mm）

*具体极数可根据要求提供。

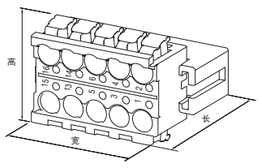

极数	型号	包装量
2	0218-2502M0256-11	20
3	0218-2503M0256-11	20
4	0218-2504M0256-11	20
6	0218-2506M0256-11	20
10	0218-2510M0256-11	10
12	0218-2512M0256-11	10
16	0218-2516M0256-11	10

极数	型号	包装量
2	0218-2502M0256-21	20
3	0218-2503M0256-21	20
4	0218-2504M0256-21	20
6	0218-2506M0256-21	20
10	0218-2510M0256-21	10
12	0218-2512M0256-21	10
16	0218-2516M0256-21	10

极数	型号	包装量
2	0218-2502M0256-31	20
3	0218-2503M0256-31	20
4	0218-2504M0256-31	20
6	0218-2506M0256-31	20
10	0218-2510M0256-31	10
12	0218-2512M0256-31	10
16	0218-2516M0256-31	10

直插式快速接头 / *Push-in Design Connectors*

0218-27XXM0256-13

规格	UL	IEC
额定电压 (V)	300	320
额定电流 (A)	8	10
冲击耐压 (KV)		2.5
线径范围 (AWG/mm²)	28~16	0.14~1.5
最大线径		
单芯线 (AWG/mm²)	16	1.5
多芯线 (AWG/mm²)	16	1.5
一般数据		
剥线长度 (mm)	9~10	
绝缘材料	PA	
间距 (mm)	3.5	
H(插座)	12.55	
W(插座)	3.5*P+12.7	
L(插座)	26.9	
H(插头)	12.55	
W(插头)	3.5*P+11.5	
L(插头)	26.7	
H(插座)	12.55	
W(插座)	3.5*P+12.7	
L(插座)	44.5	
型号		**包装量**

0218-27XXM0256-23

规格	UL	IEC
额定电压 (V)	300	320
额定电流 (A)	8	10
冲击耐压 (KV)		2.5
线径范围 (AWG/mm²)	28~16	0.14~1.5
最大线径		
单芯线 (AWG/mm²)	16	1.5
多芯线 (AWG/mm²)	16	1.5
一般数据		
剥线长度 (mm)	9~10	
绝缘材料	PA	
间距 (mm)	3.5	
H(插座)	12.55	
W(插座)	3.5*P+12.7	
L(插座)	26.9	
H(插头)	17.15	
W(插头)	3.5*P+11.5	
L(插头)	23.95	
H(插座)	18.55	
W(插座)	3.5*P+12.7	
L(插座)	41.75	
型号		**包装量**

0218-27XXM0256-33

规格	UL	IEC
额定电压 (V)	300	320
额定电流 (A)	8	10
冲击耐压 (KV)		2.5
线径范围 (AWG/mm²)	28~16	0.14~1.5
最大线径		
单芯线 (AWG/mm²)	16	1.5
多芯线 (AWG/mm²)	16	1.5
一般数据		
剥线长度 (mm)	9~10	
绝缘材料	PA	
间距 (mm)	3.5	
H(插座)	12.55	
W(插座)	3.5*P+12.7	
L(插座)	26.9	
H(插头)	17.15	
W(插头)	3.5*P+11.5	
L(插头)	23.95	
H(插座)	17.3	
W(插座)	3.5*P+12.7	
L(插座)	41.75	
型号		**包装量**

极数	型号	包装量
2	0218-2702M0256-13	20
3	0218-2703M0256-13	20
4	0218-2704M0256-13	20
6	0218-2706M0256-13	20
10	0218-2710M0256-13	10
12	0218-2712M0256-13	10
16	0218-2716M0256-13	10

极数	型号	包装量
2	0218-2702M0256-23	20
3	0218-2703M0256-23	20
4	0218-2704M0256-23	20
6	0218-2706M0256-23	20
10	0218-2710M0256-23	10
12	0218-2712M0256-23	10
16	0218-2716M0256-23	10

极数	型号	包装量
2	0218-2702M0256-33	20
3	0218-2703M0256-33	20
4	0218-2704M0256-33	20
6	0218-2706M0256-33	20
10	0218-2710M0256-33	10
12	0218-2712M0256-33	10
16	0218-2716M0256-33	10

直插式快速接头 / *Push-in Design Connectors*

PID 快速接头无需工具即可连接电线。

其双层设计可在有限的空间内提供高密度连接。

小配电用 4 根导线连接。

易锁法兰设计，可轻松锁定和解锁。

PID 快速接头

0229-M5XXY

规格		UL	IEC
额定电压	(V)	300	320
额定电流	(A)	12	14
冲击耐压	(KV)		2.5
线径范围	(AWG/mm²)	28~14	0.2~1.5
最大线径			
单芯线	(AWG/mm²)	1.5	
多芯线	(AWG/mm²)	1.5	
一般数据			
剥线长度	(mm)	8~9	
绝缘材料		PA	
间距	(mm)	5.08	
H(插座)		20.8	
W(插座)		5.08*(P/2)+9.46	
L(插座)		22	
H(插头)		0.8	
W(插头)		5.08*(P/2)+13.08	
L(插头)		25.7	
H(插座)		20.8	
W(插座)		5.08*(P/2)+13.08	
L(插座)		35	

型号	包装量

0161-12XXQK01

规格		UL	IEC
额定电压	(V)	300	600
额定电流	(A)	15	18
冲击耐压	(KV)		4
线径范围	(AWG/mm²)	24~12	0.2~2.5
最大线径			
单芯线	(AWG/mm²)	2.5	
多芯线	(AWG/mm²)	2.5	
一般数据			
剥线长度	(mm)	12~13	
绝缘材料		PA	
间距	(mm)	5	
H(插座)		20.8	
W(插座)		5*P+8	
L(插座)		30	
H(插头)		20.8	
W(插头)		5*P+11.9	
L(插头)		29.65	
H(插座)		20.8	
W(插座)		(5*P+11.9)	
L(插座)		47.4	

型号	包装量
1.0x5.5 | DNT11-0111	

配件

工具（mm）

*具体极数可根据要求提供。

极数	型号	包装量
4	0229-M504Y	20
6	0229-M506Y	20
10	0229-M510Y	10
16	0229-M516Y	10

极数	型号	包装量
4	0161-1204QK01	20
6	0161-1206QK01	20
10	0161-1210QK01	10
16	0161-1216QK01	10

螺丝式快速接头 / *Screw Connection Connectors*

螺丝式提供牢固稳定的接线解决方案。

接线范围为 1.5mm² 至 16mm²

防呆设计能够防止错配。

螺丝式快速接头



ECSH381VM-XXPQK01

规格		UL	IEC
额定电压	(V)	300	320
额定电流	(A)	8	8
冲击耐压	(KV)		2.5
线径范围	(AWG/mm²)	28~14	0.2~1.5
最大线径			
单芯线	(AWG/mm²)	1.5	
多芯线	(AWG/mm²)	1.5	
一般数据			
剥线长度	(mm)	6~7	
绝缘材料		PA	
间距	(mm)	3.81	
H(插座)		11.1	
W(插座)		3.81*P+10.59	
L(插座)		15.6	
H(插头)		11.15	
W(插头)		3.81*P+10.59	
L(插头)		17.9	
H(插座)		11.15	
W(插座)		3.81*P+10.59	
L(插座)		26.9	

型号	包装量
0.6x3.5 | DNT11-0107	

2ESDHM-XXPQK01

规格		UL	IEC
额定电压	(V)	300	600
额定电流	(A)	15	12
冲击耐压	(KV)		4
线径范围	(AWG/mm²)	24~12	0.2~2.5
最大线径			
单芯线	(AWG/mm²)	2.5	
多芯线	(AWG/mm²)	2.5	
一般数据			
剥线长度	(mm)	7~8	
绝缘材料		PA	
间距	(mm)	5.08	
H(插座)		15	
W(插座)		5.08*P+10.16	
L(插座)		19.2	
H(插头)		15	
W(插头)		5.08*P+10.16	
L(插头)		18	
H(插座)		15	
W(插座)		5.08*P+10.16	
L(插座)		28.9	

型号	包装量
0.6x3.5 | DNT11-0107	

3ESDHM-XXPQK01

规格		UL	IEC
额定电压	(V)	300	800
额定电流	(A)	15	12
冲击耐压	(KV)		6
线径范围	(AWG/mm²)	24~12	0.2~2.5
最大线径			
单芯线	(AWG/mm²)	2.5	
多芯线	(AWG/mm²)	2.5	
一般数据			
剥线长度	(mm)	7~8	
绝缘材料		PA	
间距	(mm)	7.62	
H(插座)		15	
W(插座)		7.62*P+10.38	
L(插座)		19.2	
H(插头)		15	
W(插头)		7.62*P+10.58	
L(插头)		18.1	
H(插座)		15	
W(插座)		7.62*P+10.58	
L(插座)		28.7	

型号	包装量
0.6x3.5 | DNT11-0107	

配件

工具（mm）

极数	型号	包装量
2	ECSH381VM-02PQK01	20
3	ECSH381VM-03PQK01	20
4	ECSH381VM-04PQK01	20
6	ECSH381VM-05PQK01	20
10	ECSH381VM-10PQK01	10
12	ECSH381VM12PQK01	10
16	ECSH381VM-16PQK01	10

极数	型号	包装量
2	2ESDHM-02PQK01	10
3	2ESDHM-03PQK01	10
4	2ESDHM-04PQK01	10
8	2ESDHM-08PQK01	10

极数	型号	包装量
3	3ESDHM-03PQK01	5
4	3ESDHM-04PQK01	5

螺丝式快速接头 / *Screw Connection Connectors*

螺丝线对线提供牢固稳定的接线解决方案。

接线范围为 1.5mm² 至 16mm²

防呆设计能够防止错配。

螺丝式快速接头

配件

工具（mm）

ECSH116M-XXPQK01

规格		UL	IEC
额定电压	(V)	600	1000
额定电流	(A)	51	76
冲击耐压	(KV)		6
线径范围（AWG/mm²）		16~6	0.5~16
最大线径			
单芯线	(AWG/mm²)	16	
多芯线	(AWG/mm²)	16	
一般数据			
剥线长度	(mm)	14~15	
绝缘材料		PA	
间距	(mm)	10.16	
H(插座)		28.5	
W(插座)		10.16*P+17.36	
L(插座)		44.1	
H(插头)		28	
W(插头)		10.16*P+17.76	
L(插头)		39	
H(插座)		28.5	
W(插座)		10.16*P+17.76	
L(插座)		68.3	

型号	包装量
1.0x5.5 | DNT11-0111	

*具体极数可根据要求提供。

极数	型号	包装量
3	ECSH116M-03PQK01	5
4	ECSH116M-04PQK01	5

DIN 导轨连接端子 / *DIN-Rail Connectors*



模块化接线端子用于连接更大接线容量的开关柜。

2EHDRD-XXP 和 2EHDRDM-XXP 带有导轨卡扣，可安装在 TS-35 DIN 导轨上。它们可以与右图所示的插头组合。

2EHDRD..

配件

适用轨道

工具（mm）



2EHDRD-XXP

规格		UL	IEC
额定电压	(V)	300	250
额定电流	(A)	12	12
冲击耐压	(KV)		4
线径范围（AWG/mm²）		24~12	0.5~2.5
最大线径			
单芯线	(AWG/mm²)	2.5	
多芯线	(AWG/mm²)	2.5	
一般数据			
扭力	(N.m)	0.6	
螺丝		M2.5	
剥线长度	(mm)	7~8	
绝缘材料		PA	

型号	包装量
TS-35N	20
TS-35/15N	10
0.6x3.5 | DNT11-0107	

尺寸图

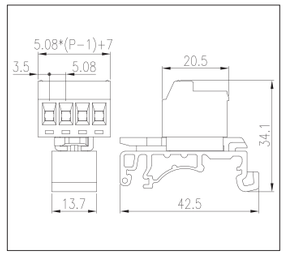

型号	包装量
2EHDRD-03P	200
2EHDRD-04P	100
2EHDRD-05P	120
2EHDRD-06P	100
2EHDRD-08P	70
2EHDRD-12P	50
2EHDRD-16P	36



2EHDRDM-XXP

规格		UL	IEC
额定电压	(V)	300	250
额定电流	(A)	12	12
冲击耐压	(KV)		4
线径范围（AWG/mm²）		24~12	0.5~2.5
最大线径			
单芯线	(AWG/mm²)	2.5	
多芯线	(AWG/mm²)	2.5	
一般数据			
扭力	(N.m)	0.6	
螺丝		M2.5	
剥线长度	(mm)	7~8	
绝缘材料		PA	

型号	包装量
TS-35N	20
TS-35/15N	10
0.6x3.5 | DNT11-0107	

尺寸图

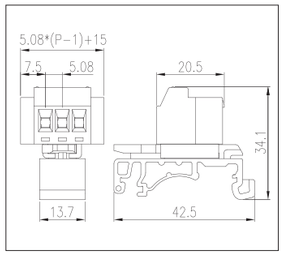

型号	包装量
2EHDRDM-03P	120
2EHDRDM-04P	100
2EHDRDM-05P	90
2EHDRDM-06P	90
2EHDRDM-08P	60
2EHDRDM-12P	50
2EHDRDM-16P	30



2ESV



2ESVM



2ESDV



2ESDVM

快速接头

Busbar Clamps

汇流排端子



- 适用于开关设备或面板的紧凑型连接设计。
- 汇流排端子可以单独安装在控制面板上或安装在 DIN 导轨上的母线支架 。

汇流排端子 / *Busbar Clamps*

通常将中性线和保护线一起放置在开关设备和控制器的中间。汇流排端子可以在一个有限空间内连接多根导线。

为了将中性线和保护线集中在中心，DKZ 系列可以加装绝缘罩，以便于识别保护线，我们可以提供黄绿色绝缘罩。

使用绝缘盖，很明显可以识别每个导体。

DKZ 系列



DKZ4		
规格	UL	IEC
额定电压 (V)		
额定电流 (A)		
线径范围 (AWG/mm²)	20~10	0.5~6
最大线径		
单芯线 (AWG/mm²)		6
多芯线 (AWG/mm²)		4
一般数据		
扭力 (N.m)	1.2~2.4	
螺丝	M4	
剥线长度 (mm)	16	
T/H/W (mm)	7 x 23.5 x 16	
包装量	20	
配件(TxHxW)mm	**型号**	**包装量**
固定底座	DSH1	20
固定底座	DSH2	20

DKZ4E		
规格	UL	IEC
额定电压 (V)		
额定电流 (A)		
线径范围 (AWG/mm²)	20~10	0.5~6
最大线径		
单芯线 (AWG/mm²)		6
多芯线 (AWG/mm²)		4
一般数据		
扭力 (N.m)	1.2~2.4	
螺丝	M4	
剥线长度 (mm)	16	
T/H/W (mm)	7 x 25.8 x 26.5	
包装量	20	
配件(TxHxW)mm	**型号**	**包装量**
固定底座	DSH1	20
固定底座	DSH2	20



DKZ4E-YG		
规格	UL	IEC
额定电压 (V)		
额定电流 (A)		
线径范围 (AWG/mm²)	20~10	0.5~6
最大线径		
单芯线 (AWG/mm²)		6
多芯线 (AWG/mm²)		4
一般数据		
扭力 (N.m)	1.2~2.4	
螺丝	M4	
剥线长度 (mm)	16	
T/H/W (mm)	7 x 25.8 x 26.5	
包装量	20	
配件(TxHxW)mm	**型号**	**包装量**
固定底座	DSH1	20
固定底座	DSH2	20
固定底座	DSHG	20



DKZ16		
规格	UL	IEC
额定电压 (V)		
额定电流 (A)		
线径范围 (AWG/mm²)	14~4	1.5~16
最大线径		
单芯线 (AWG/mm²)		16
多芯线 (AWG/mm²)		16
一般数据		
扭力 (N.m)	2~4	
螺丝	M5	
剥线长度 (mm)		
T/H/W (mm)	11.5 x 26.5 x 22	
包装量	20	



DKZ35		
规格	UL	IEC
额定电压 (V)		
额定电流 (A)		
线径范围 (AWG/mm²)	18~2	0.75~35
最大线径		
单芯线 (AWG/mm²)		35
多芯线 (AWG/mm²)		35
一般数据		
扭力 (N.m)	3.2~3.7	
螺丝	M6	
剥线长度 (mm)	15	
T/H/W (mm)	12 x 36.5 x 40	
包装量	10	



DKZ35A		
规格	UL	IEC
额定电压 (V)		
额定电流 (A)		
线径范围 (AWG/mm²)	10~2	4~35
最大线径		
单芯线 (AWG/mm²)		35
多芯线 (AWG/mm²)		35
一般数据		
扭力 (N.m)	6	
螺丝	M8	
剥线长度 (mm)	-	
T/H/W (mm)	16 x 31.5 x 29	
包装量	10	

DKZ70A		
规格	UL	IEC
额定电压 (V)		
额定电流 (A)		
线径范围 (AWG/mm²)	4~2/0	16~70
最大线径		
单芯线 (AWG/mm²)		70
多芯线 (AWG/mm²)		70
一般数据		
扭力 (N.m)	10	
螺丝	M8	
剥线长度 (mm)	-	
T/H/W (mm)	20.5 x 39 x 32	
包装量	10	

汇流排端子 / *Busbar Clamps*





DKZ70B

规格	UL	IEC
额定电压 (V)	/	/
额定电流 (A)	/	/
线径范围 (AWG/mm²)	4~2/0	16~70
最大线径		
单芯线 (AWG/mm²)		70
多芯线 (AWG/mm²)		70
一般数据		
扭力 (N.m)	10	
螺丝	M8	
剥线长度 (mm)	/	
T/H/W (mm)	20.5 x 44 x 32	
包装量	10	

DKZ120

规格	UL	IEC
额定电压 (V)	/	/
额定电流 (A)	/	/
线径范围 (AWG/mm²)	4~250kcmil	16~120
最大线径		
单芯线 (AWG/mm²)		120
多芯线 (AWG/mm²)		120
一般数据		
扭力 (N.m)	15	
螺丝	M10	
剥线长度 (mm)	/	
T/H/W (mm)	23.5 x 43 x 36	
包装量	10	

DSH1

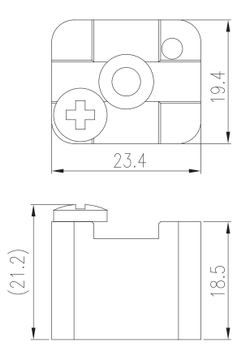

DSH2

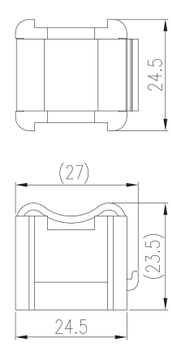

型号	适用型号	包装量
DSH1	DKZ4，DKZ4E，DKZ4E-YG	20Pcs / Pkt
DSH2	DKZ4，DKZ4E，DKZ4E-YG	20Pcs / Pkt

DSHG

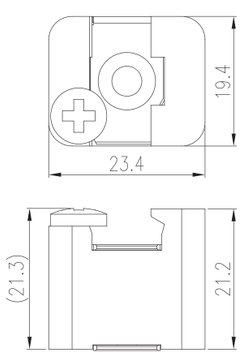

型号	适用型号	包装量
DSHG	DKZ4E-YG	20Pcs / Pkt

应 用



DINKLE 因联结而喜悦!!
Delight Through Connections

Accessories

其他配件

- DIN 导轨接线端子提供全套附件，包括保护盖板、终端固定器、分组隔板、横联接件、保险丝、手动工具和标示系统。
- 标记块有助于直接在接线板上节省空间。
- 连接件提供横联接件和侧联接件。

终端固定器 / *End Bracket*

SS2N



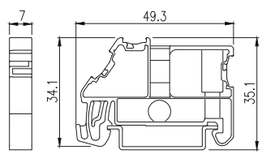

SS4N



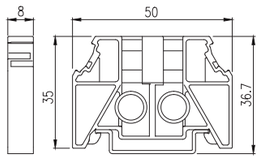

SS5N



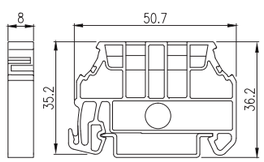

SS6N



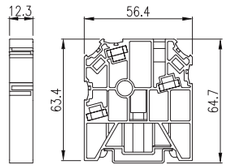

型号	适用轨道 / 型号	汇流排尺寸	标示牌	包装量
SS2N	TS-35N，TS-35/15N	-	TM43LW，TM48LW，TM-R100，TM-R200	50
SS4N	TS-35N，TS-35/15N	-	TM49LW，TM-R200	50
SS5N	TS-35N，TS-35/15N	-	TM49LW，TM-R200	50
SS6N	TS-35N，TS-35/15N	3x10，6x6	TM50LW，TM-R200	50

SS7N



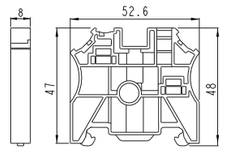

SS8

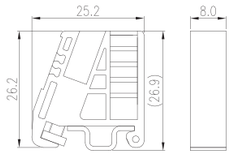

SS11

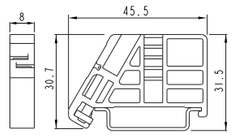

SS13



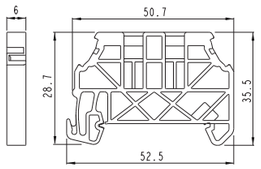

型号	适用轨道 / 型号	汇流排尺寸	标示牌	包装量
SS7N	TS-35N，TS-35/15N	3x10，6x6	TM44LW，TM49LW，TM-R100，TM-R200	50
SS8	TS-15N	-	TM49LW	50
SS11	TS-35N，TS-35/15N	-	TM49LW	50
SS13	TS-35N，TS-35/15N	-	TM49LW，TM-R200，	50

标示支架 / *Marking Block*

MKG-001

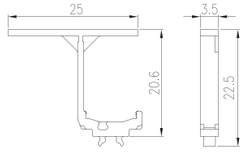

MKG-002

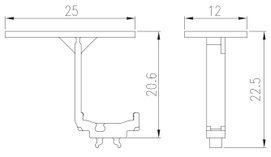

MKG-003

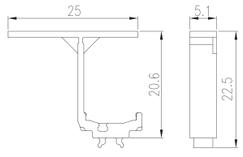

MKG-004

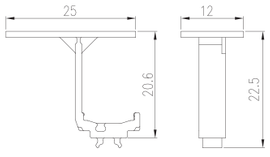

型号	适用型号	标识牌	包装量
MKG-001	SS2N, SS6N, SS7N, DP Series, AK Series	TM46LW / TM-R200	20
MKG-002	SS2N, SS6N, SS7N, DP Series, AK Series	TM46LW / TM-R200	20
MKG-003	SS2N, SS6N, SS7N, DP Series, AK Series	TM57LW / TM-R200	20
MKG-004	SS2N, SS6N, SS7N, DP Series, AK Series	TM57LW / TM-R200	20

标示支架 / *Marking Block*

MKP-502

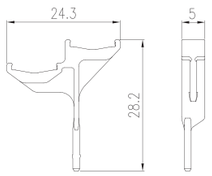

MKP-503

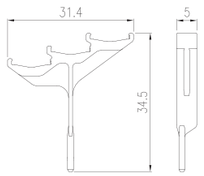

MKH-001

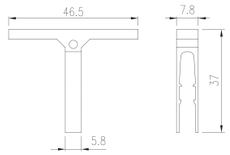

MKH-002

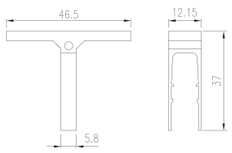

型号	适用型号	标识牌	包装量
MKP-502	DPP Series, AKK Series	TM57LW / TM-R200	50
MKP-503	DP2.5N-3L Series	TM57LW / TM-R200	50
MKH-001	DP2.5SGC, SS4N, SS5N, SS7N, SS8, SS11	TM-R100	20
MKH-002	SS6N	TM-R100	20

MKL

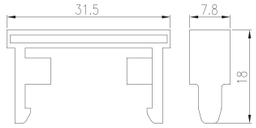

MKL-001

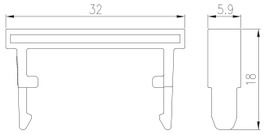

MKW



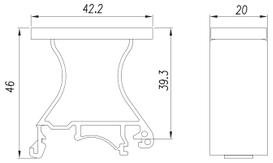

型号	适用型号	标识牌	包装量
MKL	SS4N，SS5N	TM-R100	20
MKL-001	SS13	TM-R110	20
MKW	TS-35N，TS-35/15N		20

隔板 / *Separating Disk*

DKNSPS-001

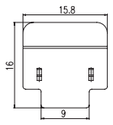

DKNSPS-002

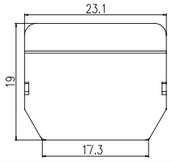

DKNSPS-003



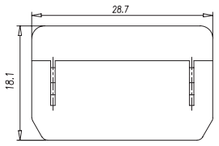

DKNSPS-004



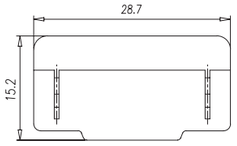

型号	适用型号	包装量
DKNSPS-001	DK2.5N, DK4N, DK2.5N-TN, DK4N-TN, DK2.5N-TR, DK4N-TR, DK2.5N-3L Series, DKK2.5N Series, DKK4N Series, DK2.5L-3L, DK2.5LU-3L	10
DKNSPS-002	DK6N, DK10N, DK6N-TN, DK10N-TN	10
DKNSPS-003	DK16H, DK16T	10
DKNSPS-004	DK16N, DK35N, DK35H	10

隔板 / *Separating Disk*

AKSPS-001

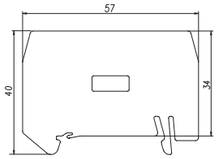

AKSPS-002

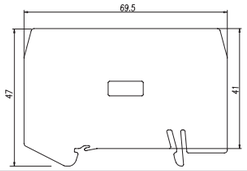

AKSPS-003



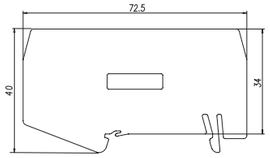

AKSPS-004

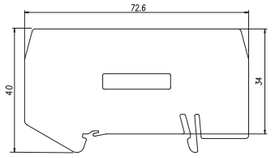

型号	适用型号	包装量
AKSPS-001	DP1.5N, DP2.5N, DP4N, DP1.5N-PE, DP2.5N-PE, DP4N-PE, DPH1.5, DPH1.5-PE, DPH2.5, DPH2.5-PE, DPH2.5-DP, DPH2.5-DP-PE, AK1.5, AK2.5, AK4	10
AKSPS-002	DP6N, DP6N-PE, DPH6, DPH6-PE, AK6	10
AKSPS-003	DP..N-TN Series, DP..N-TN-PE Series, DPH2.5-DP-TN, DPH2.5-DP-TN-PE, AK..-TN Series, AK2.5T Series, AK4T Series	10
AKSPS-004	DP1.5N-TR, DP2.5N-TR, DP1.5N-TR-PE, DP2.5N-TR-PE, AK1.5-TR, AK2.5-TR, AK2.5-TN-TP, AK2.5-TN-TG, AK2.5-TN-CP	10

AKSPS-005



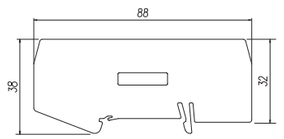

DKNSPS-005

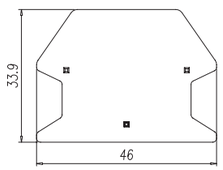

DKNSPS-008

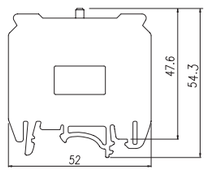

DKNSPS-009

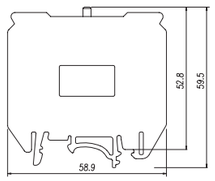

型号	适用型号	包装量
AKSPS-005	DP4N-TR, DP4N-TR-PE, AK4-TR	10
DKNSPS-005	DK2.5N, DK4N	10
DKNSPS-008	DK2.5N, DK4N, DK6N	10
DKNSPS-009	DK10N, DK16N, DK16T	10

DKNSPS-010

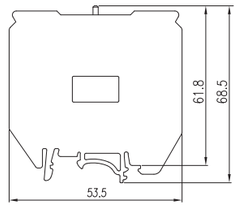

型号	适用型号	包装量
DKNSPS-010	DK35N	10

配件

转换桥接件 / *Reducing Bridge*

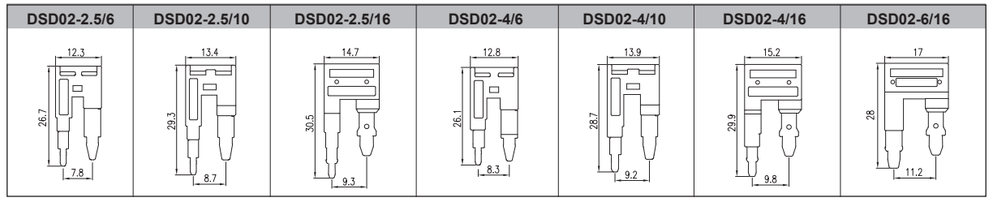

型号	适用型号	包装量
DSD02-2.5/6	DK2.5N, DK6N, DK2.5N-TN, DK6N-TN, DK2.5N-TR	10
DSD02-2.5/10	DK2.5N, DK10N, DK2.5N-TN, DK10N-TN, DK2.5N-TR	10
DSD02-2.5/16	DK2.5N, DK16N, DK2.5N-TN, DK2.5N-TR	10
DSD02-4/6	DK4N, DK6N, DK4N-TN, DK6N-TN, DK4N-TR	10
DSD02-4/10	DK4N, DK10N, DK4N-TN, DK10N-TN, DK4N-TR	10
DSD02-4/16	DK4N-DK16N, DK4N-TN, DK4N-TR	10
DSD02-6/16	DK6N, DK16N, DK6N-TN	10

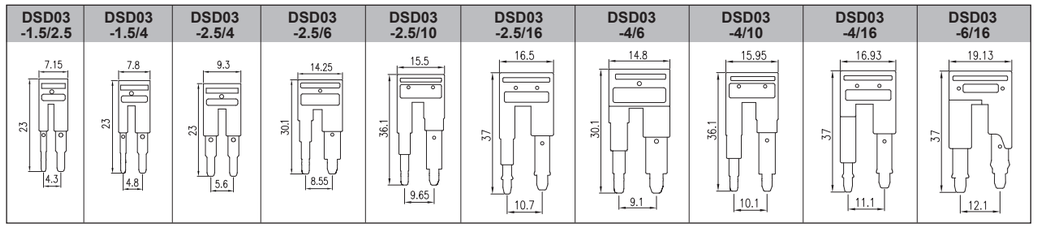

型号	适用型号	包装量
DSD03-1.5/2.5	DP1.5N Series, DP2.5N Series, DPD10-P001, DPD16-P001, DKD10-P001, DPHD10-P001	10
DSD03-1.5/4	DP1.5N, DP4N, DP1.5N-TN, DP4N-TN, DP1.5N-TR, DP4N-TR	10
DSD03-2.5/4	DP2.5N Series, DP4N Series, DPD10-P001, DPD16-P001, DKD10-P001, DPHD10-P001	10
DSD03-2.5/6	DP2.5N Series, DP6N Series, DKD35-P001, DKD35-P002, DPD10-P001, DPD16-P001, DKD10-P001, DPHD10-P001	10
DSD03-2.5/10	DP2.5N Series, DKD35-P003, DPD10-P001, DPD16-P001, DKD10-P001, DPHD10-P001	10
DSD03-2.5/16	DP2.5N, DP16 Series, DP2.5N-TN, DP2.5N-TR, DPD10-P001, DPD16-P001, DKD10-P001, DPHD10-P001	10
DSD03-4/6	DP4N, DP6N, DP4N-TN, DP6N-TN, DP4N-TR, DP6N-TR, DKD35-P001, DKD35-P002	10
DSD03-4/10	DP4N, DP10, DP4N-TN, DP10-TN, DP4N-TR, DKD35-P003	10
DSD03-4/16	DP4N, DP16 Series, DP4N-TN, DP4N-TR	10
DSD03-6/16	DP6N, DP16 Series, DN6N-TN, DP6N-TR, DKD35-P001, DKD35-P002	10

	转换桥接件对照表					规 格	
	A（输入端）	B（输出端）	C（边盖）	D（边盖）	E（横联）	单侧供电（A）	中央供电（A）
DK.N 系列	DK6N	DK2.5N	DK6NCA	DK4NCA	DSD02-2.5/6	40	56
		DK4N	DK6NCA	DK4NCA	DSD02-4/6	45	56
	DK10N	DK2.5N	DK10NCA	DK4NCA	DSD02-2.5/10	40	65
		DK4N	DK10NCA	DK4NCA	DSD02-4/10	45	65
	DK16N	DK2.5N	DK16NCA	/	DSD02-2.5/16	40	80
		DK4N		/	DSD02-4/16	45	90
		DK6N		DK6NCB	DSD02-6/16	37	74
DP 系列	DP2.5N	DP1.5N	/	/	DSD03-1.5/2.5	24	30
	DP4N	DP1.5N	/	/	DSD03-1.5/4	24	40
		DP2.5N	/	/	DSD03-2.5/4	40	40
	DP6N	DP2.5N	DP6CA	DP2.5CA	DSD03-2.5/6	40	56
		DP4N	DP6CA	DP4CA	DSD03-4/6	45	56
	DP10	DP2.5N	DP10CA	DP2.5CA	DSD03-2.5/10	40	65
		DP4N	DP10CA	DP4CA	DSD03-4/10	45	65
	DP16	DP2.5N	DP16CA	DP2.5CA	DSD03-2.5/16	40	80
		DP4N	DP16CA	DP4CA	DSD03-4/16	45	90
		DP6N	DP16CA	DP6CA	DSD03-6/16	37	74

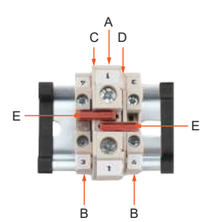



螺丝桥接件 / *Screw-on Bridge*

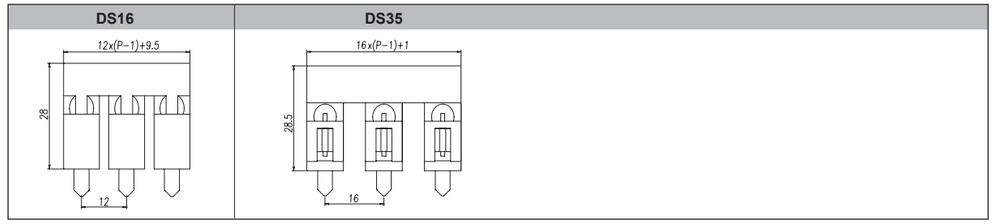

型号	位置	适用型号	包装量
DS16-XXP	02~10	DK16H，DK10-TF	2~4P:50 / 5~10P:10
DS35-XXP	02~10	DK35H	2~4P:50 / 5~10P:10

横联接件 / *Plug-in Bridge*

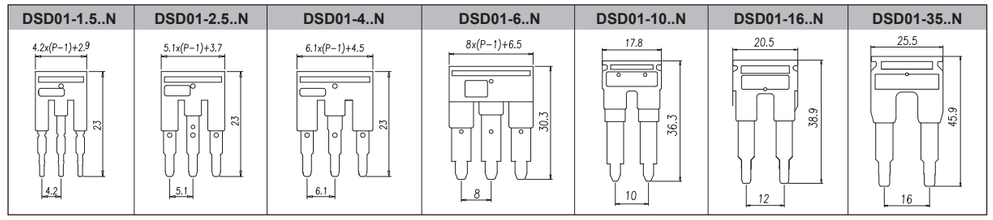

型号	位置	适用型号	包装量
DSD01-1.5XXN	02~05, 10	AK1.5, AK1.5-TN, AK1.5-TR, AKK1.5	2~4P:50 / 5P, 10P, 20P:10
DSD01-2.5XXN	02~10	DP2.5N Series, DPP2.5N Series, DP2.5N-3L Series, DP2.5SG Series, DPES2.5, DPES2.5-PE, DKD10-P001, DPHD10-P001, DPD16-P001, DPD10-P001, DPH2.5 Series, DPPES2.5, DPPES2.5-PE, AK2.5 Series, AKK2.5, AKK2.5-D01, AKK2.5-D02, AKK2.5-D03, AKK2.5-D04, AKK2.5-PV	2~4P:50 / 5P, 10P, 20P:10
DSD01-4XXN	02~05，10	DP4N, DP4N-TN, DP4N-TR, DP4N-PE, DP4N-TN-PE, DP4N-TR-PE, DPP4N Series, DP4N-TP, DP4N-TG, DP4N-CP, DP4N-TF, DP4N-TFLXX, DP4N-TFU, DP4N-TFULXX, DP4N-T, DP4N-M, DP4N-MLXX, AK4, AK4-TN, AK4-TR, AKK4, AK4-TP, AK4-TG, AK4-CP, AK4-TF, AK4-TFLXX, AK4-T, AK4-M, AK4-MLXX, DP2.5NU Series, DPP2.5NU Series	2~4P:50 / 5P, 10P:10
DSD01-6XXN	02~05,10	DP6N, DP6N-TN, DP6N-TR, DP6N-PE, DP6N-TN-PE, DP6N-TR-PE, DP6N-TFV, DP6N-TFVLXX, DPTD6N, DPTL6N, DPTD6N-D05, DPTD6N-D06, DPHTD6, DPHTDL6, DPH6 Series, DKD35-P001, DKD35-P002, DP6N-TF-6.3X32, DP6N-TFL-6.3X32, AK6, AK6-TN, AK6-TR	2~4P:50 / 5P, 10P:10
DSD01-10XXN	02~05	DP10, DP10-PE, DP10-TN-PE, DPH10 Series, AK10, AK10-TN, DKD35-P003	2~4P:50 / 5P:10
DSD01-16XXN	02	DP16 Series, DPH16 Series, AK16, AK16-TN	10
DSD01-3502N	02	AK35	10

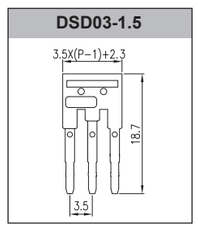

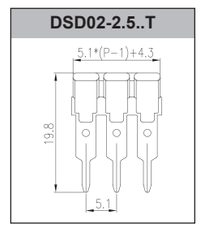

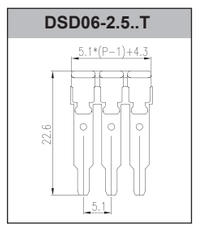

型号	位置	适用型号	包装量
DSD03-1.5XX	02~10, 20	DP1.5N, DP1.5N-TN, DP1.5N-TR, DP1.5N-PE, DP1.5N-TN-PE, DP1.5N-TR-PE, DPH1.5, DPH1.5-PE, DPH1.5SG, DPP1.5N Series, DPD10-P001, DKD35-P002	2~5P:50 / 6~10，20P:10
DSD02-2.5XXXT	500	DK2.5N Series, DKK2.5N Series, DK2.5N-3L Series	1
DSD06-2.5XXXT	500	DP2.5N Series, DPP2.5N Series, DP2.5N-3L Series, DP2.5SG Series, DPES2.5 Series, DPD10-P001, DKD10-P001, DPHD10-P001, DPD16-P001, DPH2.5 Series, AK2.5 Series, AKK2.5 Series, DPPES2.5, DK2.5L-3L	1

横联接件 / *Plug-in Bridge*

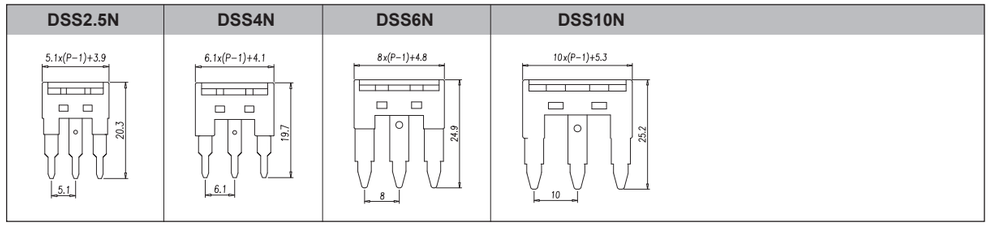

型号	位置	适用型号	包装量
DSS2.5N-XXP	02~10, 20	DK2.5N, DK2.5N-TN, DK2.5N-TR, DKK2.5N, DKK2.5N-PV, DK2.5L-3L, DKES1.5N2, DKES1.5N3 DKK2.5N-L2PE, DKK2.5N-PE, DKK2.5N-TP, DKK2.5N-TG, DKK2.5N-CP, DK2.5N-3L Series	2~4P:50 / 5~10P, 20P:10
DSS4N-XXP	02~10	DK4N, DK4N-TN, DK4N-TR, DK4NS Series, DKK4N Series	2~4P:50 / 5~10P:10
DSS6N-XXP	02~10	DK6N, DK6N-TN	2~4P:50 / 5~10P:10
DSS10N-XXP	02~10	DK10N, DK10N-TN	10

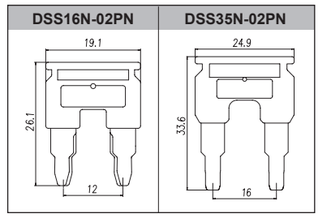

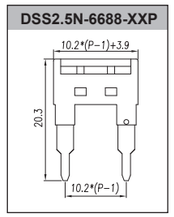

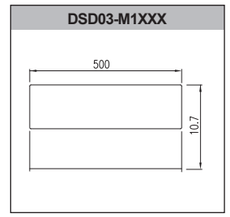

型号	位置	适用型号	包装量
DSS16N-02PN	02	DK16N, DK16T	10
DSS35N-02PN	02	DK35N	10
DSS2.5N-6688-XXP	02~05	DK2.5N, DK2.5N-TN, DKK2.5N Series, DK2.5N-3L Series, DK2.5L-3L	2P:10 / 3~5P:10
DSD03-M1XX	-	DPH1.5SG，DPH1.5SGU，DPD6-P001，DPD6-P002	5



DSD03-M2XXX

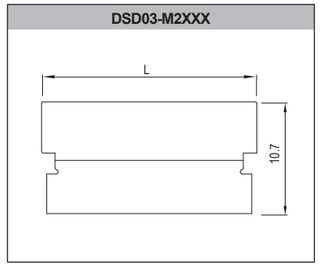

对应产品使用 P 数				
型号	长度 L(mm)	DPH1.5SG，宽度3.5mm	DPD6-P001，DPD6-P002 宽度 8.3mm	包装量
DSD03-M2007	7	2		5
DSD03-M2010.2	10.2	3		5
DSD03-M2012.4	12.4			5
DSD03-M2014	14	4		5
DSD03-M2015.3	15.3		2	5
DSD03-M2017.5	17.5	5		5
DSD03-M2020.4	20.4	6		5
DSD03-M2024.5	24.5	7	3	5
DSD03-M2028	28	8		5
DSD03-M2030.6	30.6	9	4	5
DSD03-M2035	35	10		5
DSD03-M2037.2	37.2	11		5
DSD03-M2040.8	40.8	12	5	5
DSD03-M2049	49	14	6	5
DSD03-M2055.8	55.8	16	7	5
DSD03-M2059.5	59.5	17		5
DSD03-M2066.3	66.3	19	8	5
DSD03-M2073.5	73.5	21	9	5
DSD03-M2080.5	80.5	23	10	5
DSD03-M2098	98	28	12	5

侧联接件 / *Insertion Bridge*

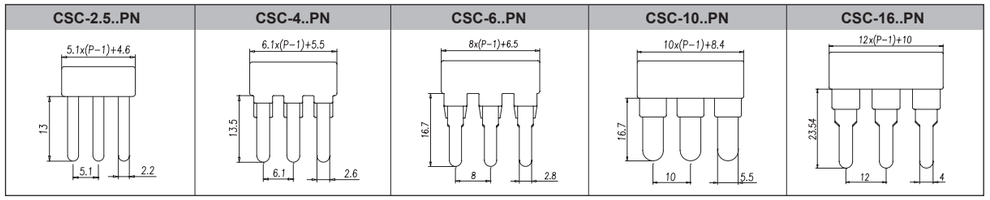

型号	位置	适用型号	包装量
CSC-2.5XXPN	02~10	DK2.5N Series, DKK2.5N Series, DK2.5N-3L Series, DK2.5L-3L	2~4P:50 / 5~10P:10
CSC-4XXPN	02~10	DK4N Series, DK4NS Series, DKK4N Series	2~4P:50 / 5~10P:10
CSC-6XXPN	02~10	DK6N, DK6N-TN, DK4N-TF, DK4N-TFLXX, DKK4N-TF, DKK4N-TFLXX	2~4P:50 / 5~10P:10
CSC-10XXPN	02~10	DK10N, DK10N-TN	10
CSC-16XXPN	02，03，10	DK10-TF	10

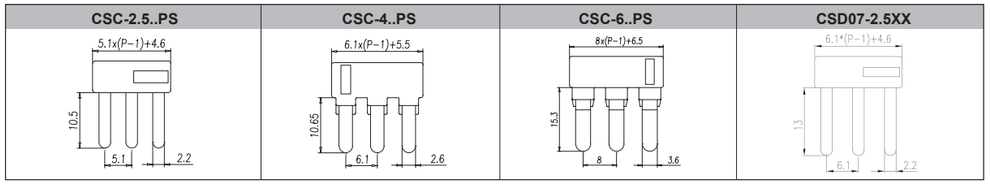

型号	位置	适用型号	包装量
CSC-2.5XXPS	02~10	DK2.5S, PM2.5N-XXP, DK2.5P	2~4P:50 / 5~10P:10
CSC-4XXPS	02~10	DK4S, PM4N-XXP, DK4P	2~4P:50 / 5~10P:10
CSC-6XXPS	02~10	DK6S, PM6N-XXP, DK6P	2~4P:50 / 5~10P:10
CSD07-2.5XX	02~10	DK2.5LU-3L	2~4P:50 / 5~10P:10

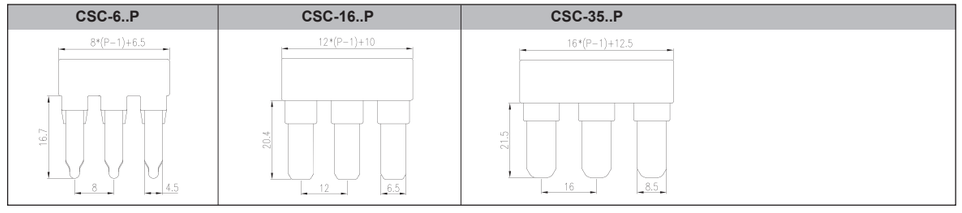

型号	位置	适用型号	包装量
CSC-6XXP	02~10	DK6N, DKTD6N	2~4P:50 / 5~10P:10
CSC-16XXP	02~04,10	DK16H, DK16N, DK16T	10
CSC-35XXP	02~10	DK35H, DK35N	5

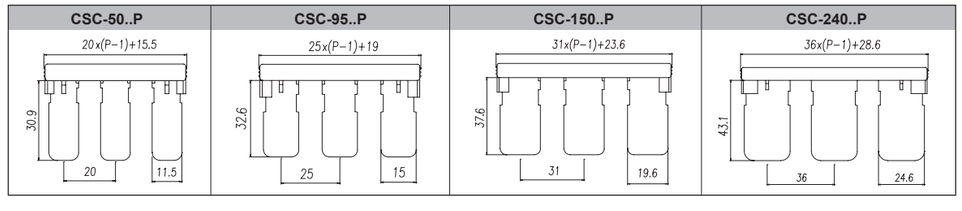

型号	位置	适用型号	包装量
CSC-50XXP	02，03	DK50	1
CSC-95XXP	02，03	DK95	1
CSC-150XXP	02，03	DK150	1
CSC-240XXP	02，03	DK240	1

配件

侧联接件 / *Insertion Bridge*

蓝色 (-BL)
红色 (-RD)

CSK11-15..-A

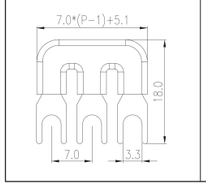

CSK11-20..-A

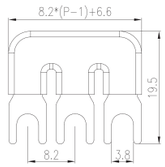

CSK11-30..-A

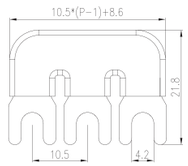

CSK11-40..-A

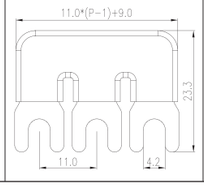

CSK11-60..-A

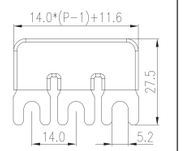

型号	位置	适用型号	包装量
CSK11-15XX-A	02,03,06,20	DKU15, DKUP15-XXPK, DKB15N, DKB15N-XXPCK	2P, 3P : 50 / 6P, 10P, 20P : 10
CSK11-20XX-A	02,03,06,20	DKU20, DKUP20-XXPK, DKB20N, DKB20N-XXPCK	2P, 3P : 50 / 6P, 10P, 20P : 10
CSK11-30XX-A	02,03,06,20	DKU30, DKUP30-XXPK, DKB30N, DKB30N-XXPCK	2P, 3P : 50 / 6P, 10P : 10
CSK11-40XX-A	02,03,10	DKU40, DKUP40-XXPK, DKB40N, DKB40N-XXPCK	2P, 3P, 10P :50
CSK11-60XX-A	02,03	DKU60, DKUP60-XXPK, DKB60N, DKB60N-XXPCK	2P, 3P :50

CSK01-10..-A

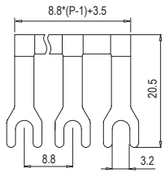

CSK01-10..-B

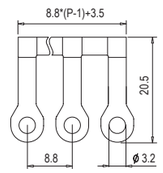

CSK02-10..-A

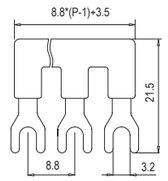

CSK02-10..-B

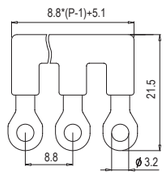

型号	位置	适用型号	包装量
CSK01-10XX-A	02~10	DKBB10, DKBB10-XXPCK	50
CSK01-10XX-B	02~10	DKBB10, DKBB10-XXPCK	50
CSK02-10XX-A	02~10	DKBB10, DKBB10-XXPCK	50
CSK02-10XX-B	02~10	DKBB10, DKBB10-XXPCK	50
CSK01-60XX-A	02~10	DKB80, DKB80-XXPCK	50
CSK01-60XX-B	02~10	DKB80, DKB80-XXPCK	50
CSK02-60XX-A	02~10	DKB80, DKB80-XXPCK	50
CSK02-60XX-B	02~10	DKB80, DKB80-XXPCK	50

DIN 导轨保护盖 / *DIN Rail Cap*

PMH

TS-35C

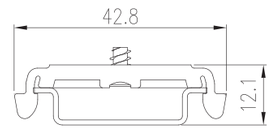

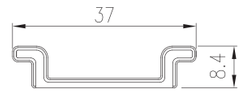

型号	适用型号	包装量
PMH	PM2.5N, PM4N, PM6N	50
TS-35C	TS-35N	100

导轨 & 导轨切割机 / *DIN Rail & Cutter*

TS-15

TS-35N



TS-35/15N

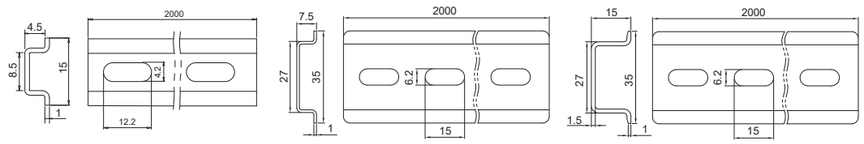

型号	适用型号	包装量
TS-15	DK..S Series	20
TS-35N	DP..Series, DK..N Series, DK..Series, AK..Series, DKB..Series, DKU..Series, DKM..Series	20
TS-35/15N	DP..Series, DK..N Series, AK..N Series, DKB..Series, DKU..Series, DKM..Series	10

TSC-S01

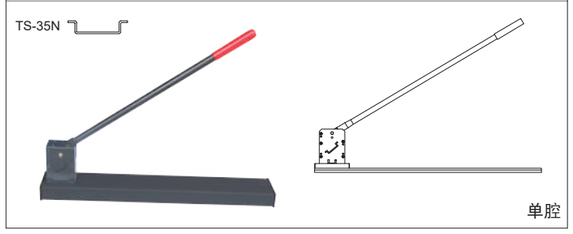

TSC-S02

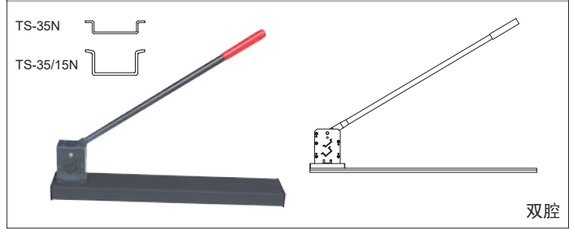

型号	适用型号	包装量
TSC-S01	TS-35N	1
TSC-S02	TS-35N，TS-35/15N	1

配件

Marking System

标示系统

P/N : TMP-L01

激光打标机

P/N : TMP-004

热转印机

激光标记打印机 TMP-L01 / *Laser Marker Printer TMP-L01*

订购指南

Dinkle 热转印打印机 TMP-L01 包括 6 个部分：
(1)六角扳手 x 1 件 / (2) 标记标签 x 2 盒 / (3) 护目镜 x 1 件 /
(4) 电源线 x 1 条 / (5) USB 线 x 1 条 / (6) U 盘 x 1 个



特 点

- 打标速度高，具有排序和堆叠功能，可缩短打印时间。
- 它利用脉冲激光技术，无需维护，无需墨水、色带或碳粉，因为激光直接在材料上打标。
- 用户友好的界面集成了标记软件，可实现直观且省时的操作。
- 打标文件，甚至图像数据，都可以直接导入，方便使用。

操 作

安装简单，操作简单易学。
请访问 Dinkle 网站下载 TMP-L01 激光打印机的使用说明书。

技术参数

类　　别	打印系统
界 面 接 口	USB-TypeB 连接
电　　源	100 V~240 V / 60 Hz
功　　耗	250 W
激 光 系 统	脉冲 1064 nm CW
激 光 功 率	20W
激 光 等 级	IV
打 印 范 围	150 mm x 150 mm
尺寸（宽x高x长）	488 * 472 * 538 mm
环 境 温 度	10 °C ... 45 °C
重　　量	30.1 kg

订货规格	
TMP-L01-B	带英国电源插头
TMP-L01-C	带中国电源插头
TMP-L01-E	带欧洲电源插头
TMP-L01-T	带台湾电源插头
TMP-L01-U	带美国电源插头

标记牌 / *Marking Labels*

TM41LW

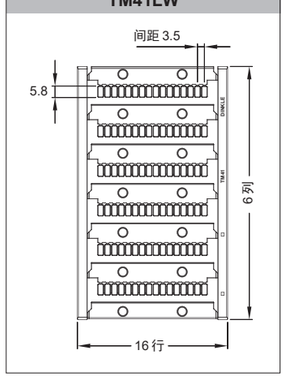

TM42LW

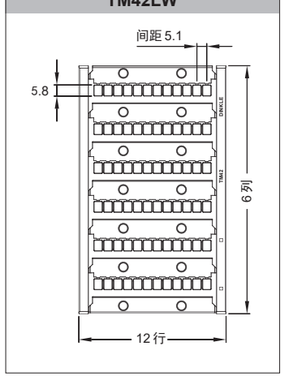

TM43LW

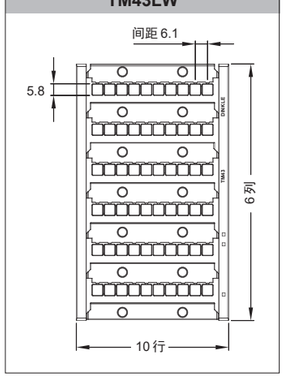

TM44LW

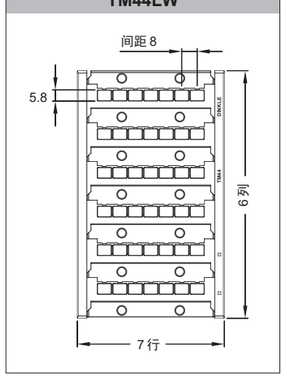

型号	宽度(mm)	长度(mm)	每个标记标签的标签编号	包装量
TM41LW	3.5	5.8	16x6=96	10
TM42LW	5.1	5.8	12x6=72	10
TM43LW	6.1	5.8	10x6=60	10
TM44LW	8	5.8	7x6=42	10

TM45LW

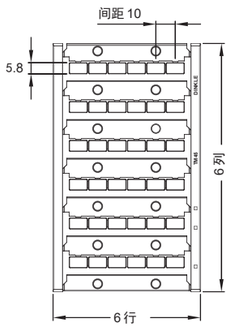

TM46LW

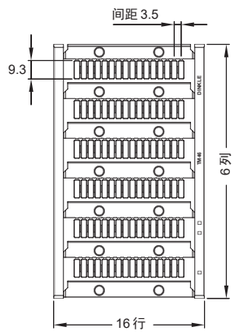

TM47LW

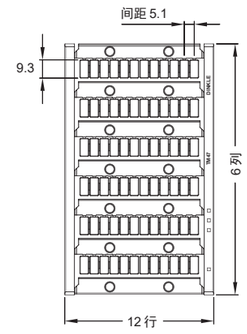

TM48LW

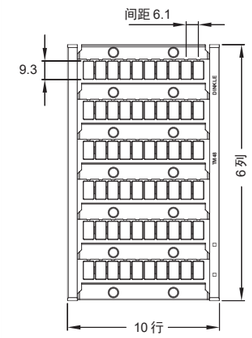

型号	宽度(mm)	长度(mm)	每个标记标签的标签编号	包装量
TM45LW	10	5.8	6x6=36	10
TM46LW	3.5	9.3	16x6=96	10
TM47LW	5.1	9.3	12x6=72	10
TM48LW	6.1	9.3	10x6=60	10

TM49LW

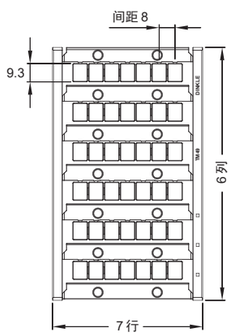

TM50LW

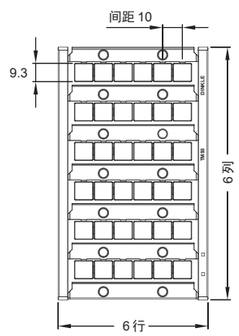

型号	宽度(mm)	长度(mm)	每个标记标签的标签编号	包装量
TM49LW	8	9.3	7x6=42	10
TM50LW	10	9.3	6x6=36	10

TM52LW

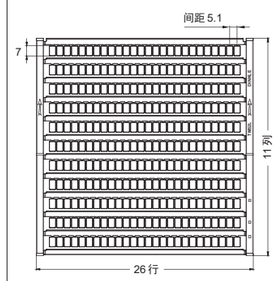

TM53LW

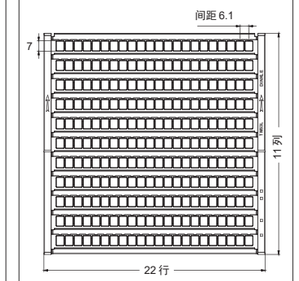

TM57LW

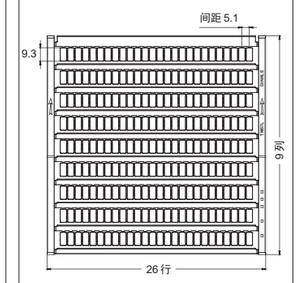

TM58LW

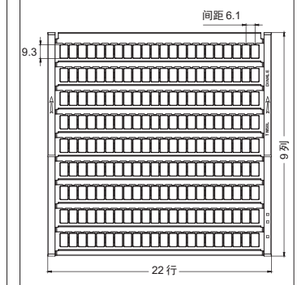

型号	颜色	宽度(mm)	长度(mm)	每个标记标签的标签编号	包装量
TM52LW	白色	5.1	7	26x11=286	20
TM52LN	橘色	5.1	7	26x11=286	20
TM52LR	红色	5.1	7	26x11=286	20
TM52LX	黄色	5.1	7	26x11=286	20
TM52LG	绿色	5.1	7	26x11=286	20
TM52LL	蓝色	5.1	7	26x11=286	20
TM53LW	白色	6.1	7	22x11=242	20
TM53LN	橘色	6.1	7	22x11=242	20
TM53LR	红色	6.1	7	22x11=242	20
TM53LX	黄色	6.1	7	22x11=242	20
TM53LG	绿色	6.1	7	22x11=242	20
TM53LL	蓝色	6.1	7	22x11=242	20
TM57LW	白色	5.1	9.3	26x9=234	20
TM57LN	橘色	5.1	9.3	26x9=234	20
TM57LR	红色	5.1	9.3	26x9=234	20
TM57LX	黄色	5.1	9.3	26x9=234	20
TM57LG	绿色	5.1	9.3	26x9=234	20
TM57LL	蓝色	5.1	9.3	26x9=234	20
TM58LW	白色	6.1	9.3	22x9=198	20
TM58LN	橘色	6.1	9.3	22x9=198	20
TM58LR	红色	6.1	9.3	22x9=198	20
TM58LX	黄色	6.1	9.3	22x9=198	20
TM58LG	绿色	6.1	9.3	22x9=198	20
TM58LL	蓝色	6.1	9.3	22x9=198	20

端子标示牌适配参考表 / *Marking Label for Terminal Blocks*

■ 表示最佳适配
■ 表示可使用

型号	TM41LW	TM42LW TM52LW	TM43LW TM53LW	TM44LW	TM45LW	TM46LW	TM47LW TM57LW	TM48LW TM58LW	TM49LW	TM50LW	
长度	5.8	5.8	5.8	5.8	5.8	10	10	10	10	10	
宽度	3.5	5.1	6.1	8	10	3.5	5.1	6.1	8	10	适用产品型号
适配状况	■					■					DP1.5N, DP1.5N-PE, DP1.5N-TN, DP1.5N-TN-PE, DP1.5N-TR, DP1.5N-TR-PE, DPH1.5, DPH1.5-PE
	■					■					AK1.5, AK1.5-PE, AK1.5-TN, AK1.5-TN-PE, AK1.5-TR, AK1.5-TR-PE
	■										DPP1.5N, DPP1.5N-PV, DPP1.5N-L2PE, DPP1.5N-PE, DPH1.5SG
	■										AKK1.5
		■					■				DP2.5N Series, DP2.5N-3L-SPE, DPH2.5 Series, AK2.5 Series, DKES1.5N2, DKES1.5N3
		■									DPP2.5N Series, DP2.5N-3L, DP2.5N-3L-PV, DP2.5N-3L-L3PE, DP2.5N-3L-PE, DPH1.5SGU, DK2.5S, DK1.5SG Series, PM2.5N-XXP, PM2.5WN-XXP, PMM2.5WN-XXP, AKK2.5, AKK2.5-PV, AKK2.5-PE, AKK2.5-D Series, DK2.5L-3L, DK2.5P
		■									DPES2.5, DPES2.5-PE, DP2.5PG, DP2.5SG Series, DPPES2.5, DPPES2.5-PE
			■					■			DP4N, DP4N-PE, DP4N-TN, DP4N-TN-PE, DP4N-TR, DP4N-TR-PE, DP4N-3L-SPE, AK4, AK4-PE, AK4-TN, AK4-TN-PE, AK4-TR, AK4-TR-PE
			■								DPP4N Series, DP4N-T Series, DP4N-TF Series, DP2.5NU Series, DPP2.5NU Series, DK2.5LU-3L, DK4P, AKK4, AK4-TF, AK4-T Series, DK4S, PM4N-XXP, SS2N
				■					■		DP6N, DP6N-PE, DP6N-TN, DP6N-TN-PE, DP6N-TR, DP6N-TR-PE, DP6N-TFV, DP6N-TFVLXX, DPTD6N, DPTL6N, DPH6 Series, AK6, AK6-PE, AK6-TN, AK6-TN-PE, AK6-TR, AK6-TR-PE, SS7N
				■							DP4N-TFH, DP4N-TFHL, DP6N-TF, DP6N-TFL, DPHTD6, DPHTDL6, PM10-XX
					■					■	DP10, DP10-PE, DP10-TN, DP10-TN-PE, DKD10-P001, DPHD10-P001, DPH10 Series,AK10, AK10-PE, AK10-TN, AK10-TN-PE
					■					■	DP16, DP16-PE, DP16-TN, DP16-TN-PE, DPH16 Series, AK16, AK16-PE, AK16-TN, AK35
					■						DPD10-P001, DPD16-P001, DKD35-P001, DKD35-P002, DK10-TF, DK10-TFA
							■				DK2.5N Series, DKK2.5N Series, DK2.5N-3L Series
							■				DKES1.5, DK2.5-PE
								■			DK4N Series, DKK4N Series
								■			DK4-PE
									■		DKK4-TF, DK4N-TF, DK4N-TFL, DK6N, DK6N-PE, DK6N-TN, DKTD6N, DK6S, DK6P, PM6N-XXP, SS4N, SS5N, SS8, SS11, SS13
										■	DK10N, DK10N-PE, DK10N-TN, SS6N
										■	DK10-PE, DK16N, DK16N-PE, DK16H, DK16-PE, DK16T, DK35N, DK35H, DK35H-PE,DK50, DK50-PE, DK95, DK95-PE, DK150, DK240, DKM Series

热转印打印机 / *Thermal Transfer Printer*

订购指南

Dinkle 热转印打印机 TMP-004 包括 11 个部件：
(1) 打印机 x 1 套 / (2) 色带 x 300M / (3) 空色带芯 x 1 件 /
(4) 色带轮毂 x 1 套（2 个） / (5) 标签供应轮毂 x 1 套 / (6) AC 适配器 x 1 个 /
(7) 标签导板 x 1 套 (2 个) / (8) 标签托盘支架 x 1 个 /
(9) 电源线 x 1 件 / (10) USB 线 x 1 件 / (11) 裁切器 x 1 件（可选）

特 点

- 适用于所有 Dinkle TM-RXXX SERIES 标记标签
- Dinkle 独家设计的优秀标记标签
- 高打印速度：50.1毫米/秒。（建议）
- 安装简单、操作方便
- 通过 USB 和以太网接口连接

操 作

操作简单易学。请访问 Dinkle 网站下载 TMP-004 热转印打印机使用说明书。

技术参数

打印分辨率	300 dpi
打印速度（最快）	100mm/s max.，50mm/s（建议）
打印长度（最长）	Imax. 200 mm
打印宽度（最大）	90mm（若配切割器，最宽 50mm）
墨 带	最大宽度 101mm，最大长度 300mm，外直径 68mm，内直径 25.4mm
接 口	USB, RS-232, Ethernet 10/100 Mbps
电 压	100 - 240VAC, 50-60Hz
尺寸（深x高x宽）	333 * 171 * 226 mm (TxHxW)
	USB 2.0、全速从站、以太网 10/100Base-T、Wifi（可选）
电 源	自动切换 100-240V AC,50-60Hz
重 量	2.5kg（不包括消耗品）

订货规格	
TMP-004-B	带英国电源插头
TMP-004-C	带中国电源插头
TMP-004-E	带欧洲电源插头
TMP-004-T	带台湾电源插头
TMP-004-U	带美国电源插头

TMP-004 配件 / *TMP-004 Accessories*

裁切器


TMPD-01


TMPD-04

型号	切割宽度	包装量
TMPD-01	50 mm	1
TMPD-04	90 mm	1

Product Description

用于切断平板标示牌
标签
*消耗品

碳带

型号	宽度	包装量
TMPT-16	50 mm	20
TMPT-17	100 mm	20

产品描述

彩带
颜色：黑色
长度：300M
*消耗品

空色带芯

型号	包装量
TMPT-12	3

产品描述

作为回收打印色带的另一端
*消耗品

清洁笔

型号	包装量
TMPC-05	2

Product Description

清洁笔
*消耗品

标签托盘架

型号	包装量
TMPD-02	1

产品描述

用于安装TM-R系列连续式
平面标记标签
尺寸：260x142x222mm（长x宽x高）
*消耗品

TMPD-03

连续平面标记标签 / *Continuous Flat Marking Labels*

TM-R102

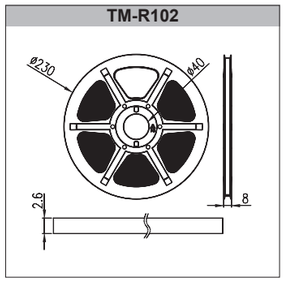

TM-R110

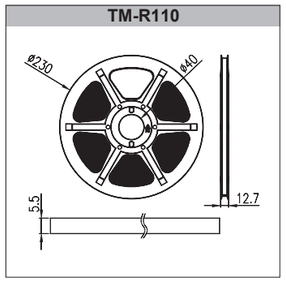

TM-R100

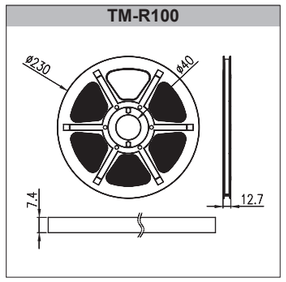

TM-R200

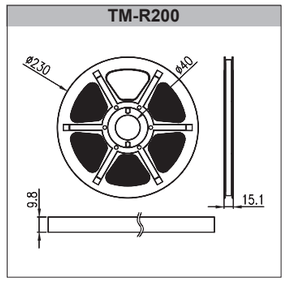

TM-R101

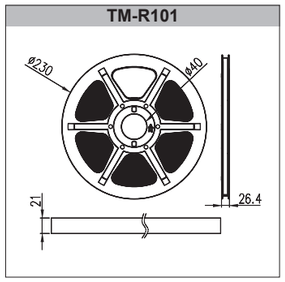

型号	宽度 (mm)	长度 (m)	颜色	包装量
TM-R102	2.6	60	白色	10
TM-R102-RD	2.6	60	红色	10
TM-R102-BL	2.6	60	蓝色	10
TM-R102-YW	2.6	60	黄色	10
TM-R102-BR	2.6	60	棕色	10
TM-R102-OR	2.6	60	橘色	10
TM-R102-GN	2.6	60	绿色	10
TM-R110	5.5	60	白色	10
TM-R110-RD	5.5	60	红色	10
TM-R110-BL	5.5	60	蓝色	10
TM-R110-YW	5.5	60	黄色	10
TM-R110-BR	5.5	60	棕色	10
TM-R110-OR	5.5	60	橘色	10
TM-R110-GN	5.5	60	绿色	10
TM-R100	7.4	60	白色	10
TM-R100-RD	7.4	60	红色	10
TM-R100-BL	7.4	60	蓝色	10
TM-R100-YW	7.4	60	黄色	10
TM-R100-BR	7.4	60	棕色	10
TM-R100-OR	7.4	60	橘色	10
TM-R100-GN	7.4	60	绿色	10
TM-R200	9.8	60	白色	10
TM-R200-RD	9.8	60	红色	10
TM-R200-BL	9.8	60	蓝色	10
TM-R200-YW	9.8	60	黄色	10
TM-R200-BR	9.8	60	棕色	10
TM-R200-OR	9.8	60	橘色	10
TM-R200-GN	9.8	60	绿色	10
TM-R101	21	60	白色	5
TM-R101-RD	21	60	红色	5
TM-R101-BL	21	60	蓝色	5
TM-R101-YW	21	60	黄色	5
TM-R101-BR	21	60	棕色	5
TM-R101-OR	21	60	橘色	5
TM-R101-GN	21	60	绿色	5

不干胶标记标签 / *Self-Adhesive Continuous Marking Labels*

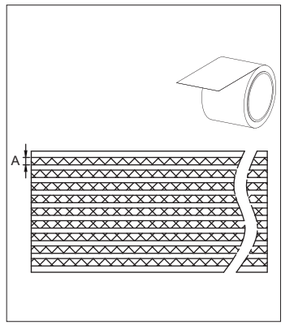

型号	A (mm)	每行单独标签的数量	剥线长度	颜色	包装量
TM-A001	2.8	9	25m	白色	1
TM-A002	3.8	7	25m	白色	1
TM-A003	5	5	25m	白色	1
TM-A004	7	5	25m	白色	1

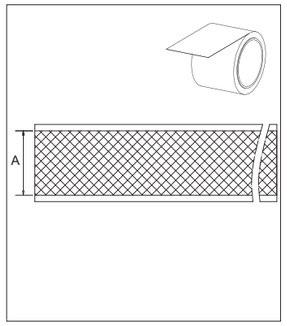

型号	A (mm)	剥线长度	材质	颜色	包装量
TM-B001	10	20m	PET	白色	1
TM-B001-YW	10	20m	PET	黄色	1
TM-B002	15	20m	PET	白色	1
TM-B002-YW	15	20m	PET	黄色	1
TM-B003	20	20m	PET	白色	1
TM-B003-YW	20	20m	PET	黄色	1
TM-B004	30	20m	PET	白色	1
TM-B004-YW	30	20m	PET	黄色	1
TM-B004-SV	30	20m	PET	银色	1
TM-B005	46	20m	PET	白色	1
TM-B005-YW	46	20m	PET	黄色	1
TM-B005-SV	46	20m	PET	银色	1
TM-B006	60	20m	PET	白色	1
TM-B006-YW	60	20m	PET	黄色	1
TM-B006-SV	60	20m	PET	银色	1
TM-B007	80	20m	PET	白色	1
TM-B007-YW	80	20m	PET	黄色	1
TM-B007-SV	80	20m	PET	银色	1
TM-B008	10	20m	铜版纸	白色	1
TM-B009	15	20m	铜版纸	白色	1
TM-B010	20	20m	铜版纸	白色	1
TM-B011	30	20m	铜版纸	白色	1
TM-B012	45	20m	铜版纸	白色	1
TM-B013	60	20m	铜版纸	白色	1
TM-B014	80	20m	铜版纸	白色	1

不干胶标记标签 / *Self-Adhesive Marking Labels*

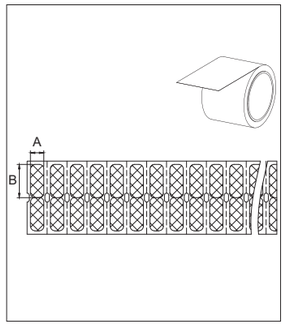

型号	A (mm)	B (mm)	单个标签的数量	颜色	包装量
TM-C001	6	15	2600	白色	1
TM-C001-YW	6	15	2600	黄色	1
TM-C002	9	15	2000	白色	1
TM-C003	6	18	2600	白色	1
TM-C007	20	30	520	白色	1
TM-C008	17	38.1	600	白色	1

不干胶电线标记 / *Self-Adhesive Wire Marking*

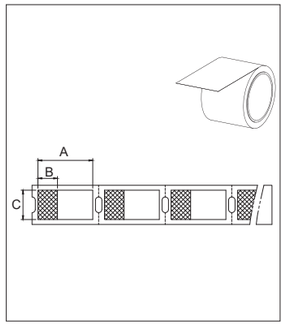

型号	A (mm)	B (mm)	C (mm)	外径	单个标签的数量	包装量
DCL-A001	28	10	15	Max. Ø6mm	800	1
DCL-A002	28	10	25.4	Max. Ø6mm	800	1
DCL-A003	57	22	25.4	Max. Ø11mm	450	1
DCL-A004	90	35	38.1	Max. Ø18mm	300	1

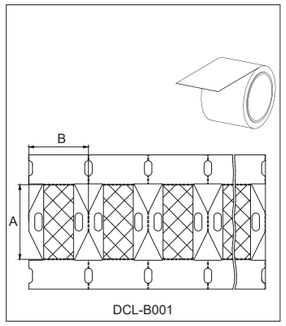

型号	A (mm)	B (mm)	标记区域 (mm x mm)	单个标签的数量	颜色	包装量
DCL-B001	25	20	25x10	500	白色	1
DCL-B002	117.5	15	100x15	700	白色	1

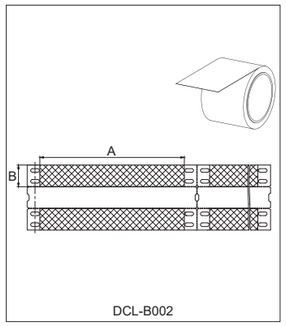

整卷线标记 / *Thread-on wire marking*

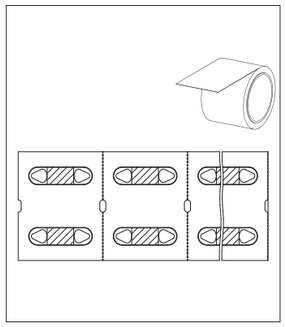

型号	线径范围 (mm²)	标记区域 (mm x mm)	单个标签的数量	颜色	包装量
DCL-C001	2.5~6	7 x 12	1600	白色	1
DCL-C002	0.75~1.5	5 x 11	1600	白色	1
DCL-C003	6~16	10 x 17	1120	白色	1

Ferrules & Tools

线耳及工具

- 各种手动工具，包括剪线钳、剥线钳、压接钳，采用人体工学设计，高品质材质，耐用高级。
- 线耳，用于快速方便接线。防止电线分叉影响安全，同时增加接触面积。各种尺寸规格适用大量应用场合，且符合 DIN 、ISO、ANSI 标准。

手动工具 / *Hand Tools*

DNT04-2616A

26-16AWG
0.2~1.25mm²

剪线钳

DNT04-2010A

20-10AWG
0.6~5mm²

剥线钳

DNT01-2210B

22-10AWG
0.5~6mm²

DNT01-2206B

22-6AWG
0.5~16mm²

压接钳

DNT13-0102

压接钳

- 经过专门机械设计，可实现最大压接力
- 方形压接：四组锯齿状表面用于方形压接增强连接效果
- 截面积：0.08~10mm² / AWG 28~7
- 自动调节以适应电线尺寸
- 节省高达 40% 的人力

耐用性

弹簧由硬化钢制成。
耐用且灵活

40%OFF manpower

节省成本

机械设计有助于节省劳动力
和节省成本。

节省成本

压接电线与
线耳为方形，
方便连接。

螺丝刀 / *Screwdrivers*

一字螺丝刀

一字螺丝刀

绝缘一字螺丝刀

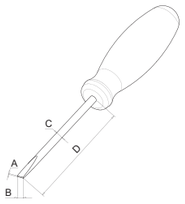

型 号	A	B	D	包装量/箱
DNT11-0102	0.4	2.5	75	12
DNT11-0107	0.6	3.5	100	12
DNT11-0109	0.8	4.0	100	12
DNT11-0111	1.0	5.5	150	12

型 号	A	B	D	包装量/箱
DNT11-0301	0.4	2.5	75	12
DNT11-0307	0.6	3.5	100	12
DNT11-0303	0.8	4.0	100	12
DNT11-0304	1.0	5.5	125	12

十字螺丝刀

十字螺丝刀

绝缘十字螺丝刀

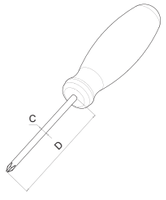

型 号	C	D	包装量/箱
DNT11-0201	#0 / 3.0	60	12
DNT11-0202	#1 / 5.0	80	12
DNT11-0205	#2 / 6.0	100	12
DNT11-0208	#3 / 8.0	150	6

型 号	C	D	包装量/箱
DNT11-0401	#0 / 3.0	60	12
DNT11-0402	#1 / 5.0	80	12
DNT11-0403	#2 / 6.0	100	12
DNT11-0404	#3 / 8.0	150	6

单线用端子 / *Ferrule for Single Wire*

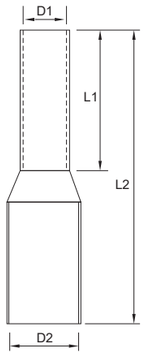

适用电线 AWG (mm²)	型号	包装量 数量/袋	包装量 数量/箱	尺寸(mm) D1	尺寸(mm) D2	尺寸(mm) L1	尺寸(mm) L2	DIN 46228/4 color
24 (0.25)	DN00206D	1000	10	0.75	1.9	6	10	浅蓝色
	DN00208D					8	12	
22 (0.34)	DN00306D	1000	10	0.8	1.9	6	10	青绿色
	DN00308D					8	12	
20 (0.5)	DN00506D	500	10	1.0	2.6	6	12	白色
	DN00508D					8	14	
	DN00510D	500	8			10	16	
18/20 (0.75)	DN00706D	500	8	1.2	2.8	6	12	灰色
	DN00708D					8	14	
	DN00710D					10	16	
	DN00712D					12	18	
18 (1)	DN01006D	500	6	1.4	3.0	6	12	红色
	DN01008D					8	14	
	DN01010D					10	16	
	DN01012D					12	18	
16 (1.5)	DN01508D	500	4	1.7	3.5	8	14	黑色
	DN01510D					10	16	
	DN01512D					12	18	
	DN01518D					18	24	
14 (2.5)	DN02508D	500	4	2.2	4.2	8	14	蓝色
	DN02510D	500	3			10	16	
	DN02512D					12	18	
	DN02518D					18	24	
12 (4)	DN04010D	500	2	2.8	4.8	10	17	灰色
	DN04012D					12	20	
	DN04018D					18	26	
10 (6)	DN06012D	500	1	3.5	6.3	12	20	黄色
	DN06018D					18	26	
8 (10)	DN10012D	200	1	4.5	7.6	12	22	红色
	DN10018D					18	28	
6 (16)	DN16012D	200	1	5.8	8.8	12	22	蓝色
	DN16018D					18	28	
4 (25)	DN25016D	100	1	7.3	11.2	16	30	黄色
	DN25018D					18	30	
	DN25022D					22	36	
2 (35)	DN35016D	100	1	8.3	12.7	16	30	红色
	DN35018D					18	32	
	DN35025D					25	39	
1 (50)	DN50020D	50	1	10.3	15.0	20	36	蓝色
	DN50025D					25	40	
2/0 (70)	DN70021D	50	1	13.5	16.0	21	37	黄色
3/0 (95)	DN95025D	50	1	14.7	18.0	25	44	红色
4/0 (120)	DN96027D	20	1	16.7	20.0	27	48	蓝色
250kcmil (150)	DN97032D	20	1	19.5	23.0	32	58	黄色

端子保护套 / *Ferrule Protection Cover*

产品型号：DN-C01XX

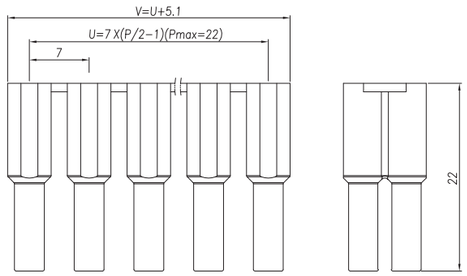

适用规格：
DN00506D / DN00508D / DN00510D

工具

双线线耳 / *Ferrule for Double Wire*

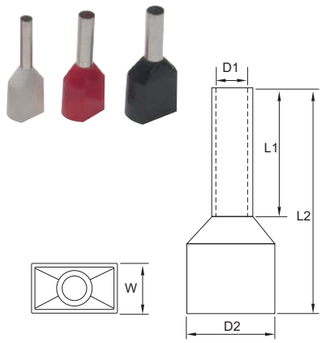

适用电线 (mm²)	型号	包装量 数量/袋	包装量 数量/箱	尺寸(mm) D1	W / D2	L1	L2	DIN 46228/4 color
2X0.50	DN00508B	500	5	1.5	2.5 / 4.7	8.0	15.0	○ 白色
2X0.75	DN00708B	500	5	1.8	2.8 / 5.0	8.0	15.0	● 灰色
	DN00710B					10.0	17.0	
2X1.00	DN01008B	500	4	2.05	3.4 / 5.4	8.0	15.0	● 红色
	DN01010B					10.0	17.0	
2X1.50	DN01508B	500	2	2.3	3.6 / 6.6	8.0	16.0	● 黑色
	DN01512B					12.0	20.0	
2X2.50	DN02510B	500	1	2.8	4.2 / 7.8	10.0	18.5	● 蓝色
	DN02513B					13.0	21.5	
2X4.00	DN04012B	200	2	3.7	4.9 / 8.8	12.0	23.0	● 灰色
2X6.00	DN06014B	200	1	4.8	6.9 / 10.0	14.0	26.0	○ 黄色
2X10.00	DN10014B	50	2	6.4	7.6 / 12.8	14.0	26.5	● 红色
2X16.00	DN16014B	50	2	8.3	9.6 / 18.6	14.0	31.5	● 蓝色

O 型端子 / *Ring Terminal*

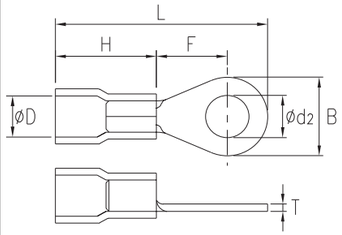

适用电线 AWG (mm²)	型号	包装量 数量/袋	包装量 数量/箱	尺寸(mm) Ød2	B	F	L	H	ØD	T	DIN 46228/4 color
22~16 (0.5~1.5)	DNH1-132	1000	1	3.2	5.5	4.75	17.0	9.5	4.0	0.75	● 红色
	DNH1-137	1000	1	3.7	5.5	4.75	17.0				
	DNH1-137B			3.7	6.6	6.3	19.1				
	DNH1-143	1000	1	4.3	6.6	6.3	19.1				
	DNH1-143B			4.3	8.0	7.0	20.5				
	DNH1-153	1000	1	5.3	8.0	7.0	20.5				
	DNH1-164	200	2	6.4	11.6	9.7	25.0				
	DNH1-184	200	2	8.4	11.6	9.7	25.0				
	DNH1-110	200	1	10.5	14.0	12.0	28.5				
16~14 (1.5~2.5)	DNH1-232	1000	1	3.2	6.4	4.3	17.5	10.0	4.5	0.8	● 蓝色
	DNH1-237	1000	1	3.7	6.4	4.3	17.5				
	DNH1-237B	500	1	3.7	8.5	7.75	22.0				
	DNH1-243	1000	1	4.3	6.6	6.3	19.6				
	DNH1-243B	500	1	4.3	8.5	7.75	22.0				
	DNH1-253	200	2	5.3	9.5	7.25	22.0				
	DNH1-264	200	1	6.4	12.0	11.0	27.0				
	DNH1-284	200	1	8.4	12.0	11.0	27.0				
	DNH1-210	200	1	10.5	14.0	12.0	29.0				
12~10 (4~6)	DNH1-537	500	1	3.7	7.2	5.9	22.5	13.0	6.8	1.0	○ 黄色
	DNH1-543	200	2	4.3	9.5	8.25	26.0				
	DNH1-553	200	2	5.3	9.5	8.25	26.0				
	DNH1-564	200	1	6.4	12.0	10.5	29.5				
	DNH1-584	200	1	8.4	15.0	13.5	34.0				
	DNH1-510	200	1	10.5	15.0	13.5	34.0				

Y 型端子 / *Fork Terminal*

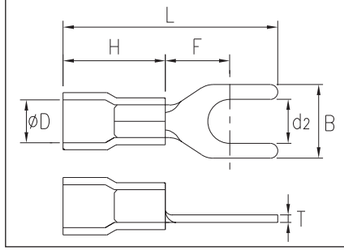

适用电线 AWG (mm²)	型号	包装量 数量/袋	包装量 数量/箱	尺寸(mm) Ød2	B	F	L	H	ØD	T	DIN 46228/4 color
22~16 (0.5~1.5)	DNH2-137	1000	1	3.7	5.7	6.5	20.7	9.5	4.0	0.75	● 红色
	DNH2-137B			3.7	6.4	6.5	20.7				
	DNH2-143	1000	1	4.3	6.4	6.5	20.7				
	DNH2-143B			4.3	7.2	6.5	20.7				
	DNH2-153	500	1	5.3	8.1	6.5	20.7				
	DNH2-164	200	2	6.4	11.0	10.0	25.0				
16~14 (1.5~2.5)	DNH2-237	500	1	3.7	5.7	6.5	21.2	10	4.5	0.8	● 蓝色
	DNH2-237B			3.7	6.4	6.5	21.2				
	DNH2-243	500	1	4.3	6.4	6.5	21.2				
	DNH2-243B			4.3	7.2	6.5	21.2				
	DNH2-253	200	2	5.3	8.1	6.5	21.2				
	DNH2-264	200	2	6.4	11.0	10.0	25.5				
12~10 (4~6)	DNH2-537	200	2	3.7	8.2	7.2	24.7	13	6.8	1.0	○ 黄色
	DNH2-543	200	2	4.3	8.2	7.2	24.7				
	DNH2-553	200	2	5.3	9.0	7.2	24.7				
	DNH2-564	200	1	6.4	12.0	11.0	31.0				

标准铜导线对照表 / *Standard Cross Section of Copper Conductors*

导线横截面积(mm²)				0.2	0.34	0.5	0.75	1	1.5	2.5	4	6	10	16	25	35	50	70	95	-	120
理论最大导线直径	公制	硬线	单芯线 (mm)	0.51	0.63	0.9	1.0	1.2	1.5	1.9	2.4	2.9	3.7	4.6	-	-	-	-	-	-	-
			绞线 (mm)	0.53	0.66	1.1	1.2	1.4	1.7	2.2	2.7	3.3	4.2	5.3	6.6	7.9	9.1	11.0	12.9	-	14.5
		软线		0.61	0.8	1.1	1.3	1.5	1.8	2.3	2.9	3.9	5.1	6.3	7.8	9.2	11.0	13.1	15.1	-	17.0
	AWG / kcmil			24	22	20	18	-	16	14	12	10	8	6	4	2	1/0	2/0	3/0	4/0	250 kcmil

UL 线径 / 导线尺寸 *(AWG)* 和 额定电流 *(UL 486E)*

导线 (AWG 或 kcmil)	导线 (mm²)	最大额定电流 (A)
30	0.05	0.5
28	0.08	0.8
26	0.13	1
24	0.2	2
22	0.32	3
20	0.52	5
18	0.82	7
16	1.31	10
14	2.08	15
12	3.31	20
10	5.26	30
8	8.37	50
6	13.3	65
4	21.2	85
3	26.7	100
2	33.6	115
1	42.4	130
1/0	53.5	150
2/0	67.4	175
3/0	85	200
4/0	107	230

IEC 线径 / 导线尺寸（公制）和 额定电流 *(UL 60947-1)*

导线 (mm²)	导线 (AWG 或 kcmil)	最大额定电流 (A)
0.05	30	-
0.08	28	-
0.13	26	-
0.20	24	4
0.34	22	5
0.5	20	6
0.75	18	9
1	-	13.5
1.5	16	17.5
2.5	14	24
4	12	32
6	10	41
10	8	57
16	6	76
25	4	101
35	2	125
50	1/0	150
70	2/0	192
95	3/0	232
120	250 kcmil	269

索引

索引

索引

索引